



Las opiniones expresadas en las publicaciones de la Organización Internacional para las Migraciones (OIM) corresponden a los autores y no reflejan necesariamente las de la OIM. Las denominaciones empleadas en esta publicación y la forma en que aparecen presentados los datos que contiene no implican, juicio alguno por parte de la OIM sobre la condición jurídica de ningún país, territorio, ciudad o zona citados, o de sus autoridades, ni respecto del trazado de sus fronteras o límites.

La OIM está consagrada al principio de que la migración en forma ordenada y en condiciones humanas beneficia a los migrantes y a la sociedad. En su calidad de organismo intergubernamental, la OIM trabaja con sus asociados de la comunidad internacional para: ayudar a encarar los crecientes desafíos que plantea la gestión de la migración; fomentar la comprensión de las cuestiones migratorias; alentar el desarrollo social y económico a través de la migración; y velar por el respeto de la dignidad humana y el bienestar de los migrantes.

Publicado por: Organización Internacional para las Migraciones
17 route des Morillons
C.P. 17
1211 Ginebra 19
Suiza
Tel.: +41 22 717 9111
Fax: +41 22 798 6150
Correo electrónico: hq@iom.int
Sitio web: www.iom.int

Foto de la portada: Ifrah viajó al exterior para ayudar a su familia y fue enviando remesas sin tener la posibilidad de ahorrar algo de dinero para el futuro. Debido a una serie de contratiempos y problemas de salud mental, decidió volver a Etiopía, pero lo hizo con las manos vacías y sin tiempo para prepararse adecuadamente. La Oficina de la OIM en Etiopía la apoyó durante todo el proceso de reintegración. Las fotografías se tomaron en el marco de la actividad de producción audiovisual sobre el retorno y la reintegración sostenible del Centro de Gestión de Conocimientos de la Unión Europea y la OIM, financiado por la Unión Europea. © OIM 2022/Beyond Borders Media

Cita obligatoria: Organización Internacional para las Migraciones (OIM) (2024). Migración y migrantes: Características y novedades regionales. En: *Informe sobre las Migraciones en el Mundo 2024* (M. McAuliffe y L.A. Oucho, eds.). OIM, Ginebra.

ISBN 978-92-9268-851-6 (PDF)

© OIM 2024



Reservados todos los derechos. La presente publicación está disponible en virtud de la [licencia Creative Commons Attribution-NonCommercial-NoDerivs 3.0 IGO](https://creativecommons.org/licenses/by-nc-nd/3.0/igo/legalcode) (CC BY-NC-ND 3.0 IGO)*.

Si desea más información, consulte los [derechos de autor](#) y [las condiciones de utilización](#).

La presente publicación no podrá ser utilizada, publicada o redistribuida con fines comerciales o para la obtención de beneficios económicos, ni de manera que los propicie, con la excepción de los fines educativos, por ejemplo, para su inclusión en libros de texto.

Autorizaciones: Las solicitudes para la utilización comercial u otros derechos y autorizaciones deberán enviarse a publications@iom.int.

* <https://creativecommons.org/licenses/by-nc-nd/3.0/igo/legalcode>

3

MIGRACIÓN Y MIGRANTES: CARACTERÍSTICAS Y NOVEDADES REGIONALES

En el capítulo anterior se presentó un panorama general de la migración en el mundo, en relación con las poblaciones de migrantes y los flujos migratorios internacionales. Se examinaron grupos de migrantes particulares —los estudiantes internacionales, los refugiados, los solicitantes de asilo y los desplazados internos— y las remesas internacionales. El presente capítulo se centra en la escala regional, a fin de ofrecer un cuadro más detallado de la migración, que aporta una perspectiva diferente pero complementaria de los migrantes y los movimientos en distintas partes del mundo¹.

Nuestro punto de partida es geográfico, no temático, porque la geografía es, y siempre ha sido, una de las dimensiones fundamentales de la migración. No obstante la creciente globalización, la geografía es uno de los factores más importantes que moldean los patrones de migración y desplazamiento. Muchas personas que migran a otros países lo hacen dentro de su región inmediata, a países cercanos, a los que es más fácil viajar, que les son probablemente más familiares y de los que es también más fácil regresar. Para las personas desplazadas, ponerse rápidamente a salvo es lo primordial. Por consiguiente, esas personas tienden a buscar la seguridad en lugares próximos, ya sea dentro o fuera de sus propios países.

Este capítulo tiene por objeto ayudar a quienes formulan las políticas migratorias y a los profesionales, investigadores y estudiantes que se ocupan de la migración a tener una idea más clara de la migración internacional en todo el mundo, utilizando una perspectiva geográfica para presentar panoramas regionales de este fenómeno. El análisis del presente capítulo se centra en las seis regiones mundiales definidas por las Naciones Unidas y utilizadas por su Departamento de Asuntos Económicos y Sociales y otras organizaciones:

- África
- Asia
- Europa
- América Latina y el Caribe
- América del Norte
- Oceanía

Para cada una de estas regiones, el análisis comprende: a) una visión general y un breve examen de las estadísticas migratorias más importantes, basados en los datos compilados y comunicados por el Departamento de Asuntos Económicos y Sociales de las Naciones Unidas, la Oficina del Alto Comisionado de las Naciones Unidas para los Refugiados (ACNUR) y el Observatorio de Desplazamiento Interno; y b) descripciones sucintas de las “principales características y novedades” de la migración en la región, basadas en un amplio abanico de datos, informaciones y análisis aportados por organizaciones internacionales, investigadores y analistas.

Para dar cuenta de la diversidad de patrones, tendencias y aspectos de la migración dentro de cada una de las seis regiones, las descripciones de las principales características y novedades se presentan a nivel subregional. Por ejemplo, en el caso de Asia, este enfoque en cascada permite presentar primero las conclusiones extraídas de los datos estadísticos sobre el continente en su conjunto, y luego información resumida sobre las subregiones, a saber, Asia Oriental, Asia Meridional, Asia Sudoriental, el Medio Oriente y Asia Central. En el apéndice A figura un desglose de las regiones y subregiones. Estos panoramas subregionales ofrecen información sobre los patrones migratorios desde y hacia las subregiones y dentro de ellas². Además, se ha prestado atención a las características particulares de cada subregión en aspectos tales como la migración laboral y las remesas internacionales, la migración irregular, la trata de personas y el desplazamiento (a nivel interno e internacional). Los panoramas subregionales no pretenden ser exhaustivos; el objetivo es ilustrar las principales tendencias y los cambios observados en la migración.

Este capítulo, que se fundamenta en los anteriores capítulos regionales de los Informes sobre las Migraciones en el Mundo de 2018, 2020 y 2022, contiene una actualización de las estadísticas y los aspectos de interés en este momento³. Recoge los cambios importantes de los dos años transcurridos desde la publicación del informe anterior (hasta el final de octubre de 2023) e incluye parte de los datos y la información recientes en materia de migración. Se examina una serie de acontecimientos recientes, en particular aquellos relacionados con desplazamientos causados por conflictos y desastres en países como Ucrania, el Sudán, Türkiye, Haití y Malawi, así como algunos de los principales avances normativos en las distintas subregiones. El capítulo utiliza la base de información comprobada existente, citando las fuentes en las notas y en la sección de las referencias bibliográficas. Alentamos a los lectores a que consulten las fuentes citadas para obtener más información sobre los temas que sean de su interés. También los invitamos a leer los otros capítulos del presente volumen, en particular los relativos a la migración y la seguridad humana, el género y la migración, los efectos de la COVID-19 y las novedades en la gobernanza mundial de la migración.

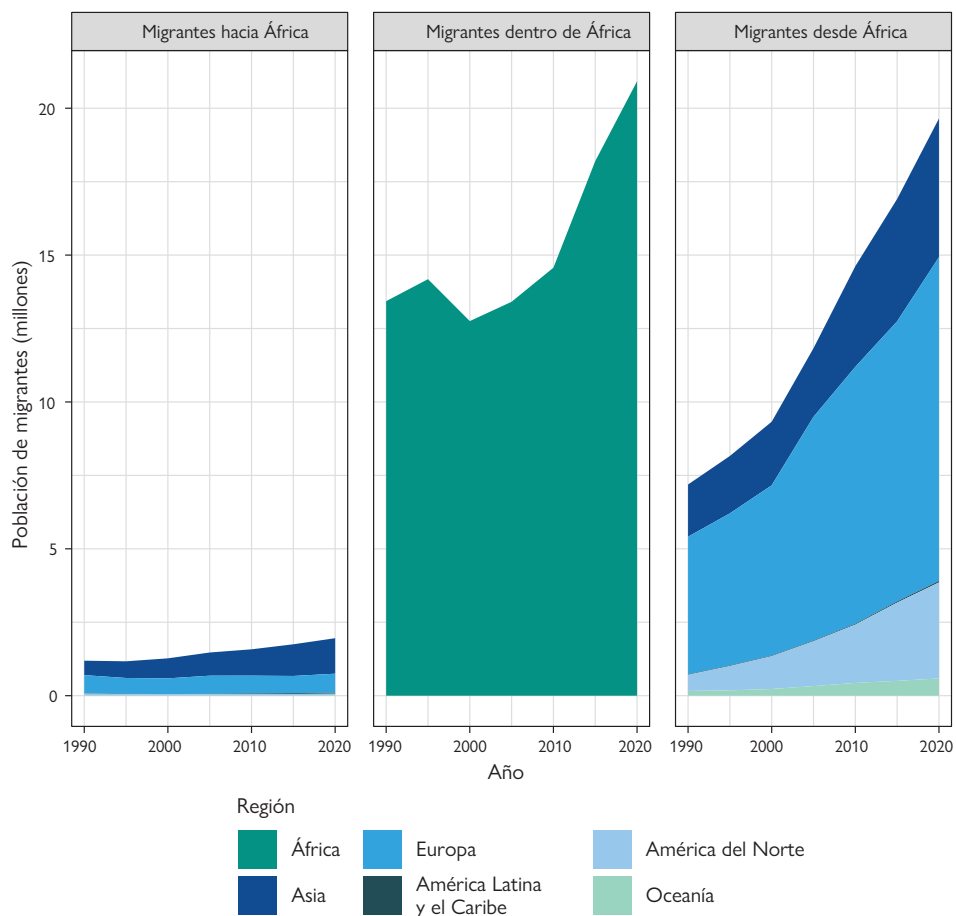
África⁴

La migración en África comprende grandes cantidades de migrantes internacionales que se trasladan tanto dentro como hacia fuera de la región. Como se puede ver en el gráfico 1, la mayor parte de la migración internacional se produce dentro de la región. Según los últimos datos disponibles sobre la población de migrantes internacionales⁵, en 2020 había alrededor de 21 millones de africanos que residían en un país de África distinto de su país natal, lo que representa un aumento importante con respecto a 2015, en que eran 18 millones aproximadamente. El número de africanos residentes en otras regiones también creció en el mismo periodo, pasando de unos 17 millones en 2015 a más de 19,5 millones en 2020.

El gráfico 1 indica que la migración internacional dentro de la región africana ha aumentado considerablemente desde el año 2000. Y el número de migrantes africanos que viven fuera de la región se ha duplicado con creces desde 1990, con un crecimiento particularmente pronunciado en Europa. En 2020, la mayoría de los migrantes nacidos en África que vivían fuera de la región residían en Europa (11 millones), Asia (casi 5 millones) y América del Norte (alrededor de 3 millones).

Uno de los aspectos más llamativos de las poblaciones de migrantes internacionales presentes en África es el escaso número de migrantes nacidos fuera de la región que residen en ella, como se puede observar en el gráfico 1. Entre 2015 y 2020, la cifra de los migrantes nacidos fuera de la región permaneció prácticamente invariable (en torno a los 2 millones), y la mayoría de estos migrantes son de origen asiático y europeo.

Gráfico 1. Migrantes hacia, dentro de y desde África, 1990-2020

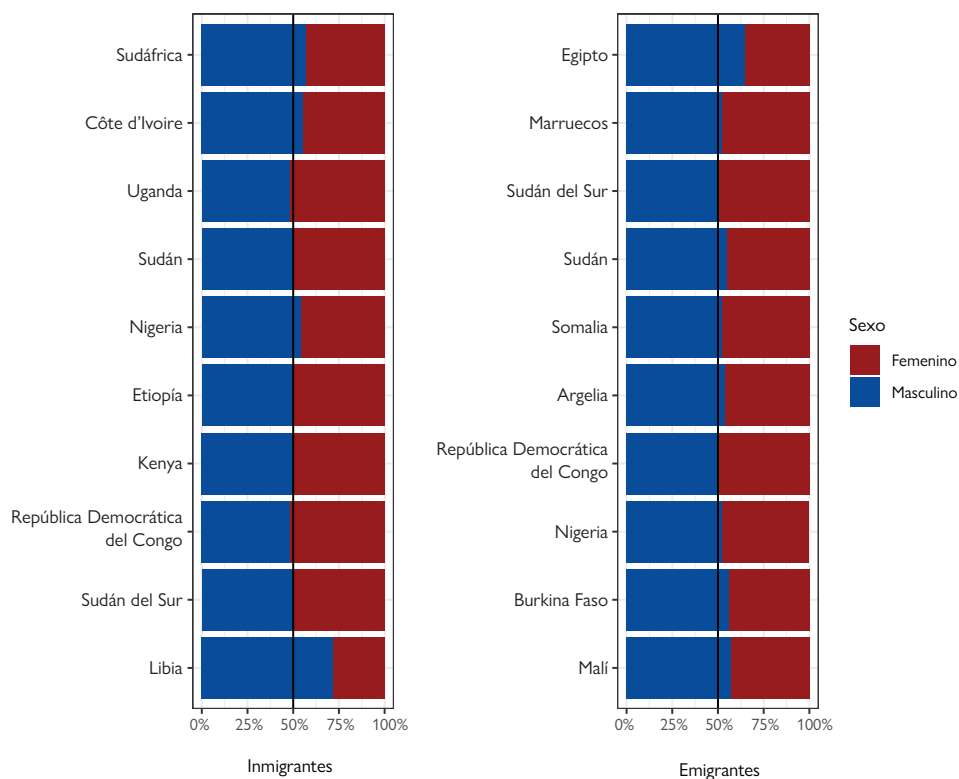


Fuente: DAES, 2021.

Notas: Cuando se redactó este capítulo, estos eran los datos más recientes sobre la población de migrantes internacionales. Por “migrantes hacia África” se entiende los migrantes residentes en la región (es decir, en África) que nacieron en otra región (p. ej., en Europa o Asia). Por “migrantes dentro de África” se entiende los migrantes nacidos en la región (es decir, en África) que residen fuera de su país natal pero dentro de la región de África. Por “migrantes desde África” se entiende las personas nacidas en África que residen en otra región (p. ej., en Europa o América del Norte).

En África, las proporciones de migrantes hombres y mujeres de los principales países de destino son similares, aunque existen ligeras diferencias entre los países. La excepción más notoria es Libia, donde la proporción de inmigrantes hombres es considerablemente mayor que a la de mujeres. Se registra una dinámica parecida en los diez principales países de origen de África, con la excepción de Egipto —el principal país de origen de la región—, cuya proporción de emigrantes hombres supera ampliamente a la de mujeres.

Gráfico 2. Los diez principales países de destino (izquierda) y de origen (derecha) en África, por sexo

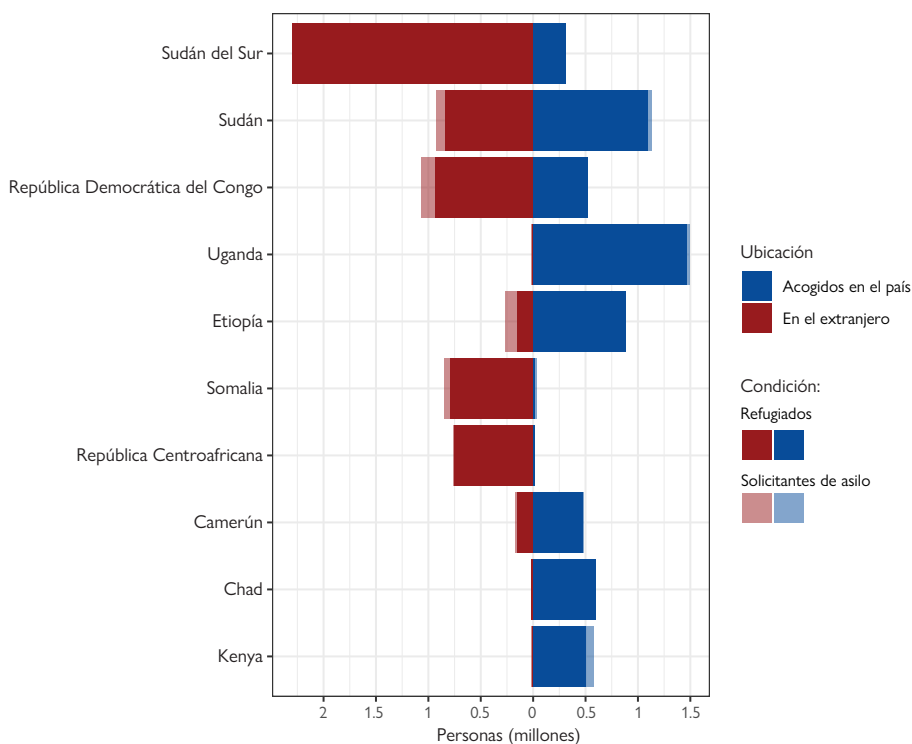


Fuente: DAES, 2021.

Notas: Cuando se redactó este capítulo, estos eran los datos más recientes sobre la población de migrantes internacionales. La palabra “proporción” se refiere a la proporción de hombres o mujeres en el número total de personas que inmigran a los países de destino (izquierda) o en el número total de personas que emigran de los países de origen (derecha).

Los desplazamientos dentro y hacia fuera de África siguen siendo una característica importante de la región, como se puede observar en el gráfico 3. La mayoría de los refugiados del continente se encuentra en países vecinos de la misma región. El gráfico 3 presenta los diez primeros países de África según el total combinado de refugiados y solicitantes de asilo acogidos por cada país o procedentes de él. Sudán del Sur seguía siendo el país de origen del mayor número de refugiados en África (cerca de 2,3 millones) y ocupaba el cuarto lugar a nivel mundial, después de la República Árabe Siria, Ucrania y el Afganistán. La República Democrática del Congo y el Sudán eran los países de origen del segundo y tercer grupo de refugiados más numerosos del continente (más de 900.000 y más de 800.000, respectivamente). Otros países de los que procedía un número considerable de refugiados eran Somalia (cerca de 800.000) y la República Centroafricana (más de 748.000). Entre los países de destino, Uganda seguía siendo el Estado africano que acogía al mayor número de refugiados en 2022 (casi 1,5 millones). La mayor parte de los refugiados que residían en Uganda procedía de Sudán del Sur y la República Democrática del Congo. Además de producir un importante número de refugiados, países como el Sudán y la República Democrática del Congo también acogían una gran población de refugiados a finales de 2022 (casi 1,1 millones y más de medio millón, respectivamente). Etiopía, con casi 900.000 refugiados, era el tercer país africano que acogía más refugiados en 2022.

Gráfico 3. Los diez países de África con las mayores cifras totales de refugiados y solicitantes de asilo, 2022

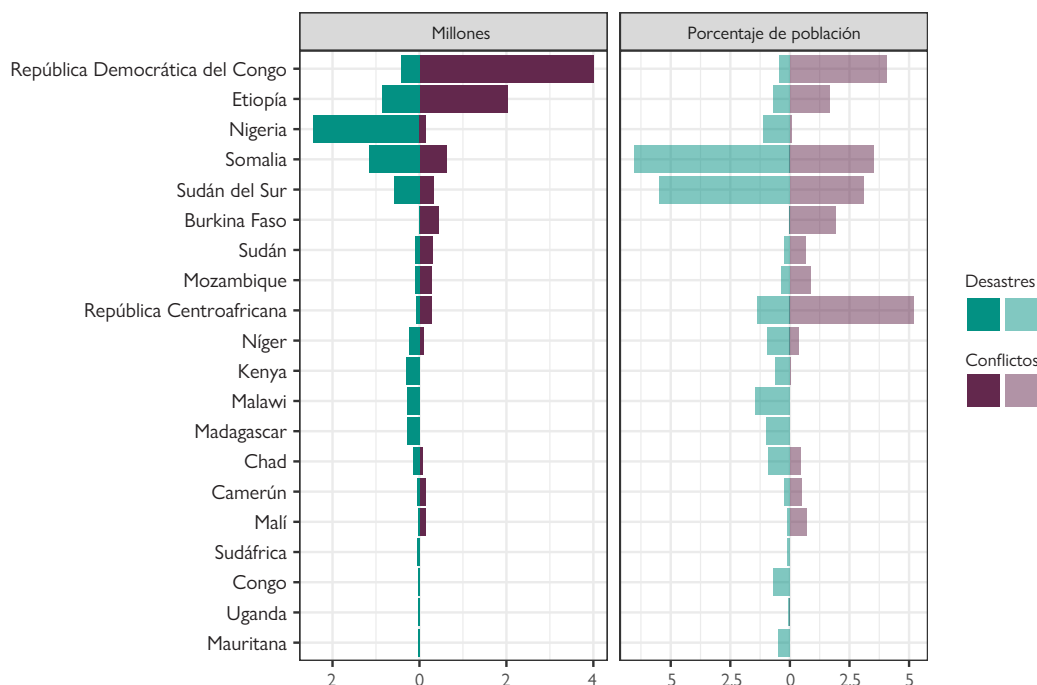


Fuente: ACNUR, s. f. a.

Nota: Por “acogidos en el país” se entiende los refugiados y solicitantes de asilo extranjeros que residían en el país en cuestión (parte derecha del gráfico); por “en el extranjero” se entiende los refugiados y solicitantes de asilo originarios del país que se encontraban fuera de este. La clasificación se basa en datos de 2022 y se realizó combinando los refugiados y solicitantes de asilo presentes en cada país con los refugiados y solicitantes de asilo originarios de ese mismo país.

Al igual que en años anteriores, la mayor parte de los desplazamientos internos registrados en África en 2022 se produjeron en África Subsahariana, en su mayoría a raíz de los conflictos y la violencia. La República Democrática del Congo (más de 4 millones) y Etiopía (más de dos millones) tenían la mayor cantidad de desplazamientos internos provocados por conflictos y violencia. Somalia, con 621.000 desplazamientos por conflictos, registraba la tercera cifra más elevada de la región. El país donde se produjo el mayor número de desplazamientos por desastres fue Nigeria (cerca de 2,4 millones), seguida de Somalia (1,2 millones), Etiopía (873.000) y Sudán del Sur (596.000).

Gráfico 4. Los 20 países africanos con las mayores cifras de desplazamientos internos (por desastres y conflictos), 2022



Fuente: IDMC, s. f.; DAES, 2022.

Notas: El término “desplazamientos” se refiere al número de desplazamientos ocurridos en 2022, no a la población total acumulada de desplazados internos resultante de los desplazamientos a lo largo del tiempo. Las cifras de los nuevos desplazamientos incluyen a personas que se desplazaron más de una vez y no corresponden al número de personas desplazadas durante el año.

El tamaño de población utilizado para calcular el porcentaje de nuevos desplazamientos por desastres y conflictos se basa en el total de población residente en el país según las estimaciones de población del Departamento de Asuntos Económicos y Sociales de las Naciones Unidas para 2021, y el porcentaje se utiliza únicamente con fines ilustrativos relativos.

Principales características y novedades en África⁶

África Septentrional

El carácter irregular de la migración hacia África Septentrional, así como desde esa subregión o a través de ella, sigue siendo el rasgo definitorio de las dinámicas migratorias en la subregión, lo que conlleva la vulneración de los derechos humanos de muchos migrantes. África Septentrional es el punto de partida de miles de migrantes que, por lo general, emprenden sus travesías por las rutas del Mediterráneo oriental y central. En toda la subregión, pero especialmente en países de tránsito, como Libia, han surgido redes de trata y tráfico de personas que se han ido consolidando con el correr de los años⁷. En Libia, en los puntos de salida hacia Europa por vía marítima, se han documentado numerosos casos de migrantes sometidos a palizas, torturas y trabajo forzoso⁸. En particular, las mujeres y las niñas corren un mayor riesgo de sufrir violencia de género, especialmente durante las travesías a través del desierto y en las zonas fronterizas⁹. Miles de migrantes también han perdido la vida. La ruta del Mediterráneo central es la más letal del mundo: más de 20.000 migrantes murieron o desaparecieron en ella entre 2014 y 2022¹⁰. En noviembre de 2022, la Comisión Europea propuso un plan de acción para hacer frente a los desafíos actuales de la ruta del Mediterráneo central, que contiene 20 medidas destinadas a reducir la migración irregular e insegura, ofrecer soluciones a los nuevos retos en el ámbito de la búsqueda y el rescate y reforzar la solidaridad entre los Estados miembros en función de sus distintos grados de responsabilidad¹¹. Un conjunto de actores han acogido favorablemente algunas medidas del plan, sobre todo aquellas destinadas a prestar ayuda y distribuir la responsabilidad, pero otros, en particular algunas ONG, han afirmado que el plan es impracticable y repite viejos errores¹².

Una serie de ataques recientes perpetrados contra migrantes subsaharianos que residen en África Septentrional reflejan la xenofobia y el racismo que afectan a distintas partes de la subregión. En Túnez, por ejemplo, la retórica política de principios de 2023 que acusaba a los migrantes subsaharianos de promover el delito y amenazar la composición demográfica y la identidad nacional provocó actos de violencia racista en el país¹³. Además de sufrir agresiones físicas y verbales, algunos migrantes perdieron el trabajo y otros fueron desalojados de sus hogares¹⁴. Esta retórica —que recuerda al discurso político antiinmigración observado en varios países de Europa en los últimos años— ha sido alimentada por medios de comunicación y plataformas en línea de Túnez¹⁵. Varios países, entre ellos Côte d'Ivoire, Guinea, Burkina Faso y Malí, organizaron vuelos para repatriar a sus ciudadanos que estaban desesperados por salir¹⁶. A raíz de los discursos de odio y la violencia contra los migrantes subsaharianos, el Comité de las Naciones Unidas para la Eliminación de la Discriminación Racial emitió un comunicado en el que instaba a Túnez a combatir todas las formas de discriminación racial y violencia racista contra los africanos negros y, en especial, contra los migrantes subsaharianos y los ciudadanos tunecinos negros¹⁷. También se han documentado agresiones y actos de violencia en Libia. En un informe de 2022 de la Oficina del Alto Comisionado de las Naciones Unidas para los Derechos Humanos (ACNUDH), se señala que los migrantes son objeto de racismo, xenofobia, criminalización y otras violaciones de derechos humanos de manera habitual¹⁸.

Las remesas internacionales siguen siendo importantes para África Septentrional y son algunas de las principales fuentes de divisa extranjera de varios países de la subregión. Las remesas cobraron una importancia incluso mayor en la primera etapa de la pandemia de COVID-19, en la que los ingresos procedentes del turismo —que eran esenciales para países como Egipto desde hacía mucho tiempo— se agotaron debido a las restricciones de movilidad. La subregión tiene una larga historia de emigración y altas cifras de emigrantes residiendo en Europa y los Estados del Consejo de Cooperación del Golfo. Por ejemplo, casi un millón de egipcios vivía en la Arabia Saudita en 2020¹⁹. Se calcula que, en 2022, Egipto recibió más de 28.000 millones de dólares EE.UU. en remesas internacionales, lo que lo convierte en el séptimo país del mundo que más remesas recibe, después

de la India, México, China, Filipinas, Francia y el Pakistán²⁰. Se calcula que Marruecos, uno de los 20 principales receptores de remesas internacionales del mundo, recibió más de 11.000 millones de dólares EE.UU. en 2022, lo que representa el 8% de su PIB²¹.

África Septentrional es vulnerable a los efectos del cambio climático y se ha visto afectada por eventos tanto de evolución lenta como de evolución rápida que han dado lugar a desplazamientos considerables en los últimos años. La subregión ha experimentado un calentamiento considerable a lo largo de los últimos decenios y, al mismo tiempo, una disminución de las lluvias durante la estación húmeda, particularmente en países como Libia, Argelia y Marruecos²². Si bien los países del Medio Oriente y África Septentrional son algunos de los más afectados por el cambio climático, se considera que estos son los menos preparados²³. En su informe Groundswell de 2021, el Banco Mundial prevé que, si no se adoptan medidas climáticas y de desarrollo concretas, millones de personas de toda África Septentrional podrían verse obligadas a desplazarse dentro de sus países como consecuencia del cambio climático²⁴. El cambio climático podría exacerbar aún más la escasez hídrica de la subregión —que es una de las más graves del mundo— y ya está generando efectos visibles en la agricultura y la producción de alimentos. Una mayor escasez de agua también podría intensificar los conflictos y la violencia. En Libia, distintas milicias locales han convertido la escasez de agua en un arma, por ejemplo, utilizando la infraestructura hídrica para presionar al Gobierno central y otros rivales²⁵. Además, el prolongado conflicto ha dejado al país con una baja capacidad de adaptación y los efectos combinados del conflicto y el cambio climático han perturbado la producción de alimentos y desplazado a muchas personas de sus comunidades²⁶. En países como Argelia y Marruecos, las sequías y los incendios forestales han causado importantes desplazamientos. En 2022, los incendios forestales provocaron 9.500 desplazamientos en distintas partes del norte de Marruecos y 2.000 en el noreste de Argelia²⁷. También destruyeron grandes franjas de tierra, especialmente en Marruecos, donde arruinaron más tierra en 2022 que en los nueve años anteriores combinados²⁸.

Los conflictos y la violencia siguen causando desplazamientos internos y transfronterizos en la subregión, que también acoge a grandes cantidades de refugiados en situaciones prolongadas de desplazamiento. El desplazamiento en la subregión está motivado en gran medida por los conflictos y la violencia²⁹. En el Sudán, las fuerzas armadas y el principal grupo paramilitar del país comenzaron a librar un intenso enfrentamiento en abril de 2023, que causó la muerte de cientos de personas y obligó a otras miles a desplazarse hacia lugares seguros, la mayoría de ellos dentro del país y otras hacia países limítrofes como Sudán del Sur, Egipto, Etiopía y el Chad³⁰. Antes de ese conflicto, se habían producido otros enfrentamientos en el país entre clanes y comunidades por el acceso a la tierra y el control de los recursos, especialmente en Darfur Occidental³¹. A finales de 2022, había en el Sudán más de 3,5 millones de desplazados internos y más de 300.000 desplazamientos por conflictos y violencia³². El Sudán también acoge a una de las mayores poblaciones de refugiados de África. En 2022, vivían en el país aproximadamente un millón de refugiados y solicitantes de asilo³³, la mayoría de ellos originarios de Sudán del Sur, Eritrea, la República Árabe Siria y Etiopía. Mientras tanto, en Libia, a pesar de que el alto el fuego que las partes combatientes negociaron en octubre de 2020 permanece intacto, el acuerdo no se ha puesto en práctica plenamente y el país sigue experimentando inestabilidad política, aunque con una menor cantidad de desplazados internos por conflictos y violencia³⁴. En 2022, Libia tenía aproximadamente 135.000 desplazados internos a raíz de conflictos, la cifra más baja desde 2013³⁵.

África Oriental y Meridional

La subregión ha registrado un aumento importante en el número de migrantes intrarregionales, impulsado en parte por los acuerdos de libre circulación. El número de trabajadores migrantes que residían en los países de la Comunidad de África Oriental (CAO) ascendía a casi 3 millones en 2019, mientras que, en 2010, no llegaba a los 1,5 millones³⁶. Dentro de la Autoridad Intergubernamental para el Desarrollo (IGAD), el número superaba los 3 millones, el doble que en 2010³⁷. Los esfuerzos encaminados a aumentar la integración de la subregión —en particular en el marco del Protocolo sobre el Mercado Común de la Comunidad de África Oriental, que entró en vigor en 2010 y cuya finalidad es promover la libre circulación de particulares, trabajadores, capital, bienes y servicios— han sido esenciales para eliminar los obstáculos al empleo. Muchos ciudadanos de la CAO tienen derecho a entrar y trabajar en los países de la Comunidad y la posibilidad de tramitar permisos de trabajo en ellos de manera gratuita, aunque no en todos con el mismo nivel de efectividad³⁸. Para reforzar aún más la integración y facilitar la movilidad laboral en la subregión, varios Estados de la CAO cuentan también con avanzados marcos de reconocimiento de competencias que facilitan el acceso de los trabajadores migrantes a otros mercados³⁹. En 2021, los Estados miembros de la IGAD adoptaron el Protocolo sobre la Libre Circulación de las Personas, el primer protocolo de libre circulación del mundo que contempla el movimiento transfronterizo de personas como consecuencia de los efectos adversos del cambio climático⁴⁰. Al mismo tiempo, reconociendo la importancia de la ganadería trashumante como uno de los principales medios de vida de la región, los Estados miembros de la IGAD adoptaron el Protocolo sobre la Trashumancia, destinado a facilitar la libre circulación del ganado y los pastores a través de las fronteras en condiciones seguras y ordenadas⁴¹. El Mercado Común para África Oriental y Meridional (COMESA) también tiene protocolos de libre circulación, aunque su aplicación ha sido lenta⁴². Sin embargo, la creación de dos grupos de tareas destinados a promover la aplicación de los protocolos ha dado un nuevo impulso al intento de facilitar la libre circulación entre los Estados miembros del COMESA⁴³.

Los protocolos de libre circulación han sido fundamentales para que las personas puedan cruzar las fronteras con facilidad, pero la migración irregular —tanto dentro como desde la subregión— sigue representando un reto. En África Oriental, la migración irregular se da por lo general a través de cuatro rutas principales: la ruta meridional, hacia África Meridional (principalmente hacia Sudáfrica); la ruta del Cuerno de África (movimientos dentro del Cuerno de África); la ruta septentrional (hacia África Septentrional y Europa); y la ruta oriental, hacia la Península Arábiga (principalmente hacia la Arabia Saudita)⁴⁴. Las travesías que los migrantes emprenden a lo largo de estas rutas, a menudo con la ayuda de traficantes, están plagadas de riesgos. En la ruta meridional hacia Sudáfrica, por ejemplo, los migrantes tienen que hacer frente a múltiples retos, como desembolsar pagos imprevistos a intermediarios; muchos carecen de medios para satisfacer necesidades básicas, como comprar alimentos, y algunos son objeto de violencia física, sexual, psicológica o de otra índole⁴⁵.

Los desastres provocados por el cambio climático, como las sequías, los huracanes y las inundaciones, han causado estragos en los medios de vida de África Oriental y Meridional, y han motivado el desplazamiento de millones de personas en la subregión. En marzo de 2023, la subregión de África Oriental y el Cuerno de África enfrentaba una sequía histórica, la peor en más de 40 años⁴⁶. En Etiopía, Kenya y Somalia, los efectos de la sequía se sumaron a una situación de inseguridad y conflicto que se arrastraba desde hacía años, sobre todo en Somalia y Etiopía. La sequía ha tenido consecuencias de gran alcance: en 2023 había 27 millones de personas en situación de inseguridad alimentaria en toda la subregión de la IGAD y se esperaba que hubiera una hambruna en Somalia⁴⁷. En mayo de 2023, más de 2 millones de personas habían tenido que desplazarse como consecuencia de la sequía dentro de las fronteras de sus respectivos países en Etiopía y Somalia (combinados), y más de 866.000 refugiados y solicitantes de asilo vivían en zonas afectadas por la sequía en Kenya, Etiopía y Somalia al principio del año⁴⁸. En vista de la creciente intensidad de los efectos adversos del cambio climático y el

alcance geográfico cada vez mayor de la movilidad por razones climáticas, más de diez Estados de la subregión de África Oriental y el Cuerno de África, con el apoyo de la IGAD y la CAO, se reunieron en Kampala (Uganda) en septiembre de 2022 y firmaron un documento histórico: la Declaración Ministerial de Kampala sobre Migración, Medio Ambiente y Cambio Climático⁴⁹. En ella, los Estados signatarios expresan 12 compromisos y formulan cinco peticiones a las partes en la Convención Marco de las Naciones Unidas sobre el Cambio Climático, en un marco colaborativo que aborda la movilidad inducida por el clima de manera concreta y fomenta el desarrollo sostenible de los Estados. En África Meridional, los desastres relacionados con el cambio climático, como los ciclones, han aumentado su frecuencia e intensidad⁵⁰. El ciclón Freddy, por ejemplo, causó estragos en Malawi, Mozambique y Madagascar a principios de 2023 y fue uno de los ciclones tropicales de mayor duración jamás registrados⁵¹. Solo en Malawi, dejó más de 500 muertos y 500.000 desplazados⁵².

Los conflictos armados recientes y de larga data siguen siendo causas importantes del desplazamiento en la subregión. África Oriental se ha visto afectada por los conflictos durante decenios y sigue siendo una de las subregiones más afectadas por ellos en todo el mundo. En Somalia, como consecuencia de la guerra civil, que data de hace decenios, el aumento de los ataques de Al Shabab y las operaciones de contrainsurgencia que el Gobierno llevó a cabo en respuesta a ellos, 2022 fue el año más letal desde 2018 y dio lugar a una serie de desplazamientos masivos en el país⁵³. Se calcula que, a finales de 2022, Somalia tenía 3,9 millones de desplazados internos, casi un millón más que el año anterior⁵⁴. En Sudán del Sur, a pesar del acuerdo de paz de 2018, la violencia entre comunidades sigue siendo común y ha provocado un importante número de desplazamientos internos y transfronterizos. La mayoría de los desplazamientos internos de 2022 se registraron en los estados de Jonglei, Alto Nilo y Unidad⁵⁵. El país seguía siendo uno de los principales países de origen de los refugiados en África (más de dos millones), la mayoría de los cuales reside en Uganda, el Sudán y Etiopía⁵⁶. Al mismo tiempo, en Etiopía, se desencadenó una brutal guerra civil en el norte del país que provocó un importante número de muertos, daños materiales y el desplazamiento de millones de personas. El conflicto armado que estalló en el Sudán en abril de 2023 (véase la sección sobre África Septentrional) ha provocado una gran cantidad de desplazamientos internos y transfronterizos, y muchos sudaneses han tenido que buscar refugio en países de África Oriental, como Sudán del Sur y Etiopía. A finales de julio de 2023, solo Sudán del Sur había recibido casi 200.000 nuevos refugiados procedentes del Sudán⁵⁷. Otra consecuencia del conflicto ha sido que muchos refugiados de Etiopía y otros países que habían sido acogidos por el Sudán han huido a países vecinos o regresado a sus países de origen⁵⁸. Un acuerdo de paz firmado en noviembre de 2022 dio lugar a un alto el fuego y restableció la seguridad en las zonas más afectadas de Afar, Amara y Tigré, aunque aún hay importantes necesidades humanitarias insatisfechas⁵⁹. La Oficina de la Enviada Especial de las Naciones Unidas para el Cuerno de África, junto con la IGAD y con la colaboración de organismos de las Naciones Unidas, han elaborado una estrategia de prevención e integración regional para el Cuerno de África, que prevé el establecimiento de un mecanismo de coordinación regional de seguridad climática, cuyo principal objetivo es apoyar a la IGAD y reforzar las capacidades de los actores regionales, nacionales y locales para abordar los vínculos entre el clima, la paz y la seguridad.

Los Estados del Golfo siguen figurando entre los principales países de destino de los trabajadores migrantes de la subregión, en particular los de África Oriental. La mayoría de los trabajadores de la subregión que migran a los Estados del Consejo de Cooperación del Golfo proceden de Etiopía, Kenya y Uganda y se desempeñan en los sectores de la hospitalidad, la seguridad, la construcción y el comercio minorista⁶⁰. Muchos jóvenes, expulsados por las altas tasas de desempleo y subempleo y atraídos por la posibilidad de mejores salarios, buscan oportunidades de empleo en el Golfo⁶¹. Debido a la estrecha proximidad del Golfo y a la creciente dificultad para ingresar en los países que solían ser los lugares de destino tradicionales (como el Reino Unido y los Estados

Unidos de América), los Estados del Consejo de Cooperación del Golfo se han convertido en opciones atractivas para la migración laboral. La proliferación de agencias de contratación en toda África Oriental y la celebración de varios acuerdos laborales bilaterales han incidido también en el importante aumento de la migración laboral hacia el Golfo⁶². Tanto la migración laboral regular desde África Oriental hacia el Golfo como la irregular son comunes y han aumentado con el tiempo, haciendo del corredor oriental una de las rutas migratorias marítimas más transitadas del mundo⁶³. La migración laboral hacia el Golfo ha dado lugar a un considerable aumento de las remesas, especialmente en países como Kenya y Uganda. Las remesas a Kenya y Uganda ascendieron a más de 4.000 millones de dólares EE.UU. y más de 1.200 millones de dólares EE.UU., respectivamente, debido en parte al aumento de los flujos procedentes de los Estados del Consejo de Cooperación del Golfo⁶⁴. La Arabia Saudita ha pasado a ser el tercer Estado que más remesas envía a Kenya después del Reino Unido y los Estados Unidos de América⁶⁵. Si bien varios Estados del Consejo de Cooperación del Golfo han aplicado medidas para reducir los abusos contra los trabajadores migrantes —entre otras cosas reformando el sistema de kafala—, el maltrato y la explotación de los migrantes siguen siendo generalizados⁶⁶. Entre los abusos más comunes se cuentan la violencia física y sexual, la restricción de la libertad, las prácticas de contratación abusivas y coercitivas y las condiciones laborales engañosas, injustas e inseguras⁶⁷.

África Central y Occidental

Sigue habiendo focos de conflicto, inseguridad y extremismo violento en distintas partes de la Subregión y el Sahel sigue siendo la zona más inestable. La región africana del Sahel, que se extiende desde el Océano Atlántico en el este hasta el Mar Rojo en el oeste, ha sido una zona de importantes flujos migratorios desde hace mucho tiempo. La región atraviesa múltiples crisis, como la degradación ambiental y climática, la desertificación, la inestabilidad política e institucional, la falta de servicios básicos, una serie de conflictos intercomunales entre pastores nómadas y agricultores, y un vertiginoso aumento del extremismo violento⁶⁸. El Sahel se ha visto afectado desde hace mucho tiempo por la inseguridad que generan los conflictos armados, los enfrentamientos militares y la violencia recurrente instigada por grupos islamistas. La zona más afectada por la violencia es el Sahel central, donde solo en 2022 se registraron numerosas muertes de civiles⁶⁹. La inestabilidad del Sahel central se intensificó en 2021 después de que, en Burkina Faso y Malí, se produjeran sendos golpes militares que motivaron la expulsión de esos países de la Comunidad Económica de los Estados de África Occidental (CEDEAO) y la Unión Africana⁷⁰. En 2022, había más de 2,9 millones de refugiados y desplazados internos en Malí, Burkina Faso y el Níger⁷¹. Los enfrentamientos se han extendido a países vecinos como el Togo, Côte d'Ivoire y Benin. Además, grupos armados no estatales han perpetrado ataques contra niños en Malí, Burkina Faso y el Níger, secuestrando a cientos de ellos, en muchos casos niñas⁷². Además del conflicto y la inseguridad, África Central y Occidental está afectada por otros factores concomitantes, como el cambio climático y la inseguridad alimentaria. Las precipitaciones en el Sahel, por ejemplo, han disminuido más de 20% desde la década de 1970, convirtiendo a esa zona de África en una de las más propensas a las sequías⁷³. Al mismo tiempo, partes de la subregión han experimentado desastres repentinos graves que han provocado el desplazamiento de millones de personas. Nigeria, por ejemplo, tuvo registrado el mayor número de desplazamientos internos provocados por desastres de África Subsahariana en 2022 (más de 2,4 millones)⁷⁴. Esta cifra fue además la más alta de Nigeria en los últimos diez años⁷⁵. Los desplazamientos fueron motivados en gran medida por una serie de inundaciones que tuvieron lugar entre junio y noviembre de 2022⁷⁶.

Cada año, decenas de miles de nacionales de África Central y Occidental emprenden travesías migratorias irregulares sumamente riesgosas, muchos de ellos con el objetivo de llegar a Europa. Los abusos contra los migrantes son comunes en estas travesías, sobre todo en varias de las principales rutas entre África Central y Occidental y África Septentrional, en el Sahara y durante las travesías marítimas⁷⁷. La migración irregular de África Central y Occidental ocurre por lo general a través de la ruta del Mediterráneo central (travesías marítimas desde los países de África Septentrional y el Medio Oriente principalmente hacia Italia); la ruta del Mediterráneo occidental (que comprende distintas rutas secundarias que unen Marruecos y Argelia con España); y la ruta atlántica de África Occidental (que va desde los países del litoral de África Occidental y Marruecos hasta las Islas Canarias en España)⁷⁸. Solo en 2022, se registraron casi 2.800 muertes y desapariciones en la ruta del Mediterráneo central, la ruta atlántica de África Occidental, la ruta del Mediterráneo occidental y otras rutas de África Central y Occidental⁷⁹. Debido al limitado número de operaciones de búsqueda y rescate, es muy probable que estas cifras se queden cortas. La ruta atlántica de África Occidental se considera muy peligrosa por la extensión de la travesía y porque los migrantes a menudo quedan a la deriva durante periodos prolongados en embarcaciones inadecuadas en zonas del Océano Atlántico que carecen de operaciones especiales de salvamento⁸⁰. Más de 29.000 nacionales de África Central y Occidental llegaron a Europa por alguna de estas rutas en 2022. De estos, el 58% llegó a Italia, el 17% a España, el 21% a Chipre y Malta, y el 4% a Grecia⁸¹.

La intrarregionalidad sigue siendo un rasgo característico de la dinámica migratoria de África Central y Occidental, es decir que la mayoría de sus migrantes viven dentro de la subregión. En 2020, en África Central y Occidental había más de 11 millones de migrantes internacionales, la gran mayoría de los cuales procedía de países de la subregión⁸². La población de la subregión asciende a 500 millones de personas, 40% de las cuales tienen menos de 15 años⁸³. Se espera que el número de jóvenes crezca aún más, lo cual puede ser una ventaja demográfica o poner más presión en una subregión que ya está aquejada por altas tasas de desempleo, especialmente entre los jóvenes. Además, África Central y Occidental exhibe altos niveles de pobreza y una gran disparidad de género en indicadores como la participación de la fuerza de trabajo y el nivel de estudios⁸⁴. La migración intrarregional en África Occidental —estimada en torno al 70% de los flujos migratorios— obedece en gran parte a la movilidad laboral y supone una migración de trabajadores de carácter temporal, estacional y permanente, principalmente hacia Côte d'Ivoire y Ghana⁸⁵. El protocolo de libre circulación de la CEDEAO ha sido clave para facilitar la movilidad laboral en África Occidental; de hecho, todos los países de la subregión integran esa comunidad económica regional, cuyos sus ciudadanos tienen el derecho a entrar, residir y establecer actividades económicas en el territorio de otros Estados miembros⁸⁶. Sin embargo, si bien la CEDEAO ha conseguido importantes avances en materia de libre circulación, la plena aplicación del protocolo aún no es una realidad. El protocolo sigue siendo menoscabado por una serie de dificultades, como la divergencia de intereses nacionales y la falta de infraestructura, entre otros factores⁸⁷. La Comunidad Económica de los Estados de África Central también cuenta con un protocolo de libre circulación; sin embargo, su puesta en práctica ha progresado lentamente y no ha sido una prioridad de los Estados de África Central, algunos de los cuales siguen atravesando una gran inestabilidad política⁸⁸. En todo caso, países como Guinea Ecuatorial y el Gabón —que tienen importantes industrias del petróleo y la madera— atraen a grandes números de trabajadores migrantes de la subregión⁸⁹.

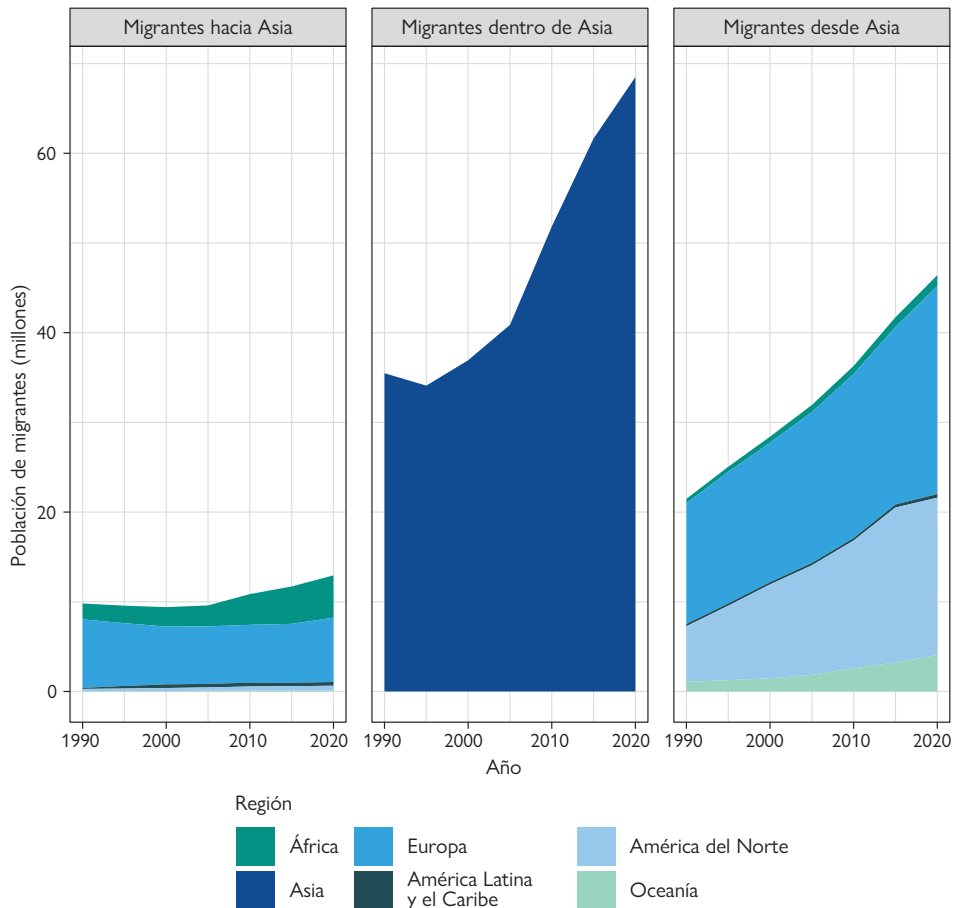
La Copa Mundial de Fútbol de 2022, en la que muchos jugadores descendientes de familias de África Occidental fueron decisivos para distintos seleccionados nacionales europeos, puso de relieve algunos de los beneficios de la migración. Los equipos nacionales de todo el mundo están conformados por atletas de diversos orígenes; algunos jugadores representan a países en los que no nacieron y otros son hijos de migrantes. La Copa Mundial de Fútbol de 2022 celebrada en Qatar tuvo la mayor proporción de jugadores nacidos en el extranjero de la historia del campeonato, a saber, 137 de los 830 jugadores (17%) representaron a un país en el que no habían nacido⁹⁰. Países como Marruecos y Qatar tuvieron la mayor cantidad de jugadores nacidos en el extranjero⁹¹. En todos los seleccionados nacionales europeos, de los jugadores que no habían nacido en el extranjero, muchos eran de ascendencia africana⁹². Por ejemplo, muchas de las estrellas de la selección francesa, como Kylian Mbappé y Paul Pogba, tienen vínculos familiares en la subregión⁹³. Sin embargo, también es importante señalar que, para la gran mayoría de jóvenes de la subregión que tienen el deseo de jugar al fútbol en Europa, las oportunidades de migrar y ser contratados por un club de fútbol son extremadamente limitadas. De hecho, la mayoría de ellos están expuestos a numerosos riesgos y peligros. Los traficantes y tratantes de personas engañan a miles de jóvenes de la subregión con la falsa promesa de convertirlos en futbolistas profesionales y se aprovechan de sus sueños de jugar en las primeras divisiones de las ligas europeas⁹⁴. Por lo general, se hacen pasar por representantes de futbolistas y les cobran importantes sumas de dinero para facilitar sus travesías a Europa, pero luego los abandonan cuando llegan; otros migrantes terminan siendo víctimas del trabajo forzoso, la explotación sexual u otros tipos de abusos o violaciones de derechos⁹⁵.

Asia⁹⁶

En 2020, Asia —con sus 4.600 millones de habitantes— fue el continente originario de más del 40% de los migrantes internacionales del mundo (unos 115 millones), según los últimos datos disponibles sobre la población de migrantes internacionales (2020)⁹⁷. De estas personas, más de la mitad (69 millones) residían en otros países de Asia, lo que representa un aumento importante con respecto a 2015, cuando se estima que los migrantes intrarregionales del continente sumaban alrededor de 61 millones. Como se puede ver en la parte central del gráfico 5, la migración intrarregional de Asia ha experimentado un aumento marcado con respecto a los 35 millones de 1990. En los dos últimos decenios han crecido mucho también las poblaciones de migrantes nacidos en Asia que residen en América del Norte y Europa. En 2020, la migración de Asia a América del Norte alcanzó los 17,5 millones, superando ligeramente la cifra de 2015 (17,3 millones), mientras que en Europa los migrantes procedentes de Asia llegaron a 23 millones en 2020, frente a cerca de 20 millones en 2015. La migración de Asia a América del Norte y Europa ha aportado gran parte del aumento del número total de migrantes asiáticos fuera de la región, que superó los 46 millones en 2020.

El número de migrantes nacidos fuera de Asia que viven en este continente se ha mantenido en niveles relativamente bajos desde 1990. Los europeos representan el grupo más grande de migrantes procedentes de fuera de Asia en la región. Este grupo incluye a migrantes de la parte europea de la ex Unión Soviética que ahora viven en Asia Central. Durante el mismo periodo creció el número de africanos, el otro grupo importante de migrantes en Asia.

Gráfico 5. Migrantes hacia, dentro de y desde Asia, 1990-2020

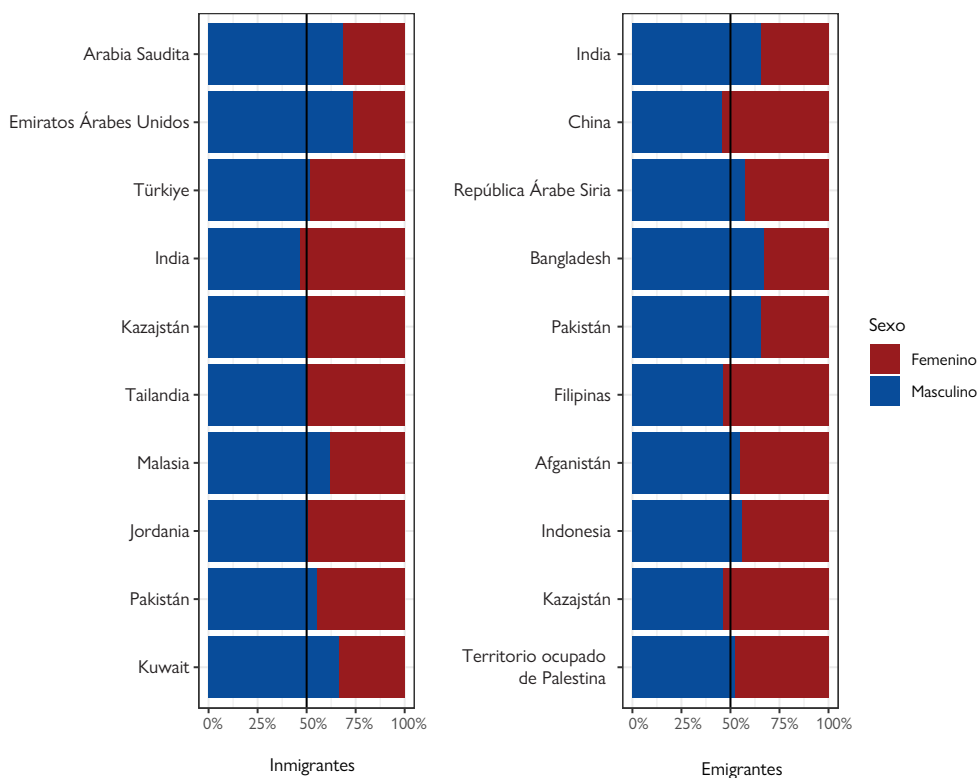


Fuente: DAES, 2021.

Notas: Cuando se redactó este capítulo, estos eran los datos más recientes sobre la población de migrantes internacionales. Por "migrantes hacia Asia" se entiende los migrantes residentes en la región (es decir, en Asia) que nacieron en otra región (p. ej., en Europa o África). Por "migrantes dentro de Asia" se entiende los migrantes nacidos en la región (es decir, en Asia) que residen fuera de su país natal pero dentro de la región de Asia. Por "migrantes desde Asia" se entiende las personas nacidas en Asia que residen en otra región (p. ej., en Europa o América del Norte).

En Asia, la proporción de migrantes hombres y mujeres en los diez principales países de destino y de origen varía mucho más que en África. Entre los principales países de destino, los países del Golfo —y en particular los Emiratos Árabes Unidos, la Arabia Saudita y Kuwait— tienen una proporción mucho mayor de inmigrantes hombres. Además de los países del Golfo, Malasia es el único país asiático cuya proporción de migrantes hombres es considerablemente mayor a la de mujeres. La India, por su parte, tiene una proporción de inmigrantes mujeres ligeramente superior a la de hombres. Prácticamente la totalidad de los diez principales países de origen de Asia —con la excepción de China, Filipinas y Kazajstán— tienen más emigrantes hombres que mujeres. Entre los países que tienen una proporción considerablemente alta de emigrantes hombres, se cuentan la India, Bangladesh y el Pakistán.

Gráfico 6. Los diez principales países de origen (izquierda) y de destino (derecha) en Asia, por sexo*



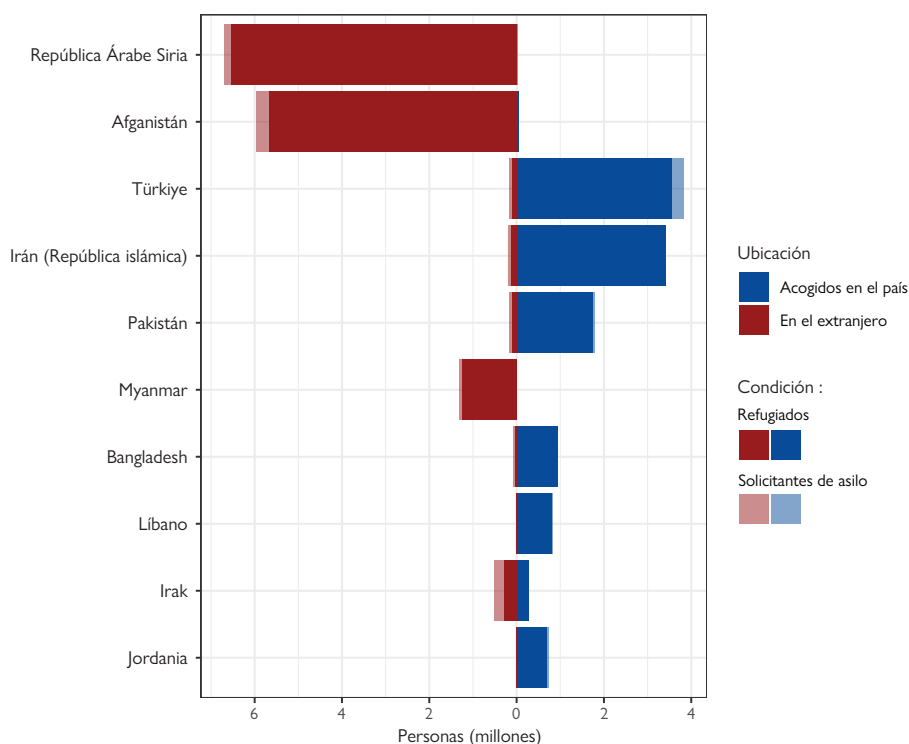
Fuente: DAES, 2021.

Nota: La palabra “proporción” se refiere a la proporción de hombres o mujeres en el número total de personas que inmigran a los países de destino (izquierda) o en el número total de personas que emigran de los países de origen (derecha).

* Incluye territorios.

Los desplazamientos internacionales dentro y hacia fuera de Asia son un rasgo clave de la región, como se puede apreciar en el gráfico 7. En 2022, la República Árabe Siria seguía siendo el principal país de origen de refugiados del mundo, con más de 6,5 millones de desplazados internacionales. La toma de poder por los talibanes en el Afganistán en agosto de 2021 provocó un importante aumento de los desplazamientos transfronterizos desde ese país. En 2020 y 2021, salieron del Afganistán 2,6 y 2,7 millones de refugiados, respectivamente y, a finales de 2022, esa cifra se había más que duplicado, situándose en 5,7 millones, la segunda más alta de Asia. Myanmar era el país de origen del tercer grupo de refugiados más numeroso de Asia, la mayoría de los cuales cruzaron a Bangladesh, país que sigue acogiendo rohinyás después de los desplazamientos masivos de finales de 2017. En el gráfico 7, también puede observarse que Türkiye seguía siendo el principal país de acogida de refugiados en el mundo (casi 3,6 millones). La mayoría de los refugiados acogidos por Türkiye son sirios. A Türkiye sigue la República Islámica del Irán, donde el número de refugiados pasó de cerca de 800.000 en 2021 a aproximadamente 3,4 millones en 2022 como consecuencia del mayor desplazamiento de afganos. El Pakistán, que es el tercer país de acogida de Asia, acogía a 1,7 millones de refugiados.

Gráfico 7. Los diez países de Asia con las mayores cifras totales de refugiados y solicitantes de asilo, 2022

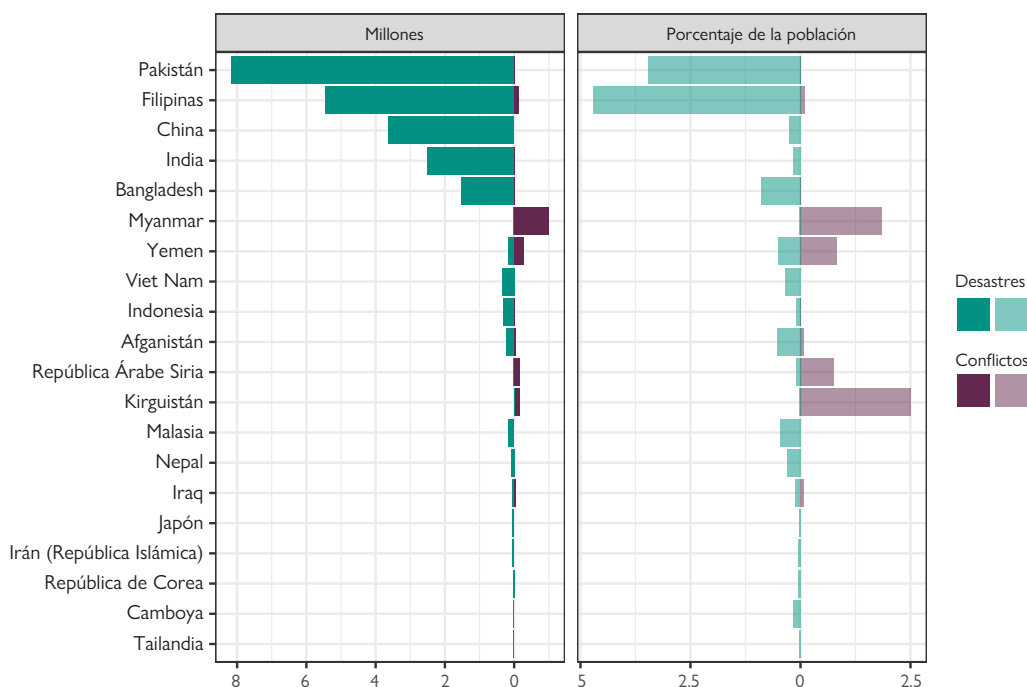


Fuente: ACNUR, s. f. a.

Nota: Por "acogidos en el país" se entiende los refugiados y solicitantes de asilo extranjeros que residían en el país en cuestión (parte derecha del gráfico); por "en el extranjero" se entiende los refugiados y solicitantes de asilo originarios del país que se encontraban fuera de este. La clasificación se basa en datos de 2022 y se realizó combinando los refugiados y solicitantes de asilo presentes en cada país con los refugiados y solicitantes de asilo originarios de ese mismo país.

En Asia, los desplazamientos internos más importantes estuvieron motivados por desastres naturales, y no por los conflictos o la violencia, como en África. El Pakistán, que se vio afectado por inundaciones graves y generalizadas, registró el mayor número de desplazamientos causados por desastres en el mundo en 2022 (más de 8 millones). El segundo número de desplazamientos por desastres más alto de la región se registró en Filipinas (casi 5,5 millones) y obedeció en gran parte a la tormenta tropical Nalgae. El tercero se produjo en China (más de 3,6 millones). La India y Bangladesh también registraron numerosos desplazamientos por desastres en 2022 (véase el gráfico 8). Myanmar registró el mayor número de desplazamientos internos por desastres de la región en 2022 (más de un millón). La cifra es la más alta jamás registrada en el país y es consecuencia del recrudecimiento del conflicto entre el ejército nacional y los grupos armados no estatales. Myanmar también registró el segundo mayor número de desplazamientos por conflictos como porcentaje de la población después de Kirguistán.

Gráfico 8. Los 20 países de Asia con las mayores cifras de nuevos desplazamientos internos (por desastres y conflictos), 2022



Fuente: IDMC, s. f.; DAES, 2022.

Notas: El término “desplazamientos” se refiere al número de desplazamientos ocurridos en 2022, no a la población total acumulada de desplazados internos resultante de los desplazamientos a lo largo del tiempo. Las cifras de los nuevos desplazamientos incluyen a personas que se desplazaron más de una vez y no corresponden al número de personas desplazadas durante el año.

El tamaño de población utilizado para calcular el porcentaje de nuevos desplazamientos por desastres y conflictos se basa en el total de población residente en el país según las estimaciones de población del Departamento de Asuntos Económicos y Sociales de las Naciones Unidas para 2021, y el porcentaje se utiliza únicamente con fines ilustrativos relativos.

Principales características y novedades en Asia⁹⁸

Asia Sudoriental

Asia Sudoriental es una de las subregiones más propensas a los desastres del mundo y cada año se producen en ella millones de desplazamientos. Varios países de la subregión se encuentran en la zona de actividad de los tifones o en el cinturón de fuego del Pacífico, por lo que sus poblaciones son extremadamente vulnerables a peligros como inundaciones y tormentas, tsunamis y terremotos⁹⁹. Entre 2020 y 2021, cerca del 31% de los desplazamientos por desastres registrados en la región de Asia y el Pacífico se registraron en Asia Sudoriental y afectaron sobre todo a países como Filipinas¹⁰⁰. A finales de 2022, más de 500.000 personas se habían desplazado dentro de Filipinas como consecuencia de un desastre¹⁰¹. El mismo año, se registraron en Filipinas más de 5,4 millones de desplazamientos internos por desastres, la segunda cifra más alta a nivel mundial después de la de Pakistán (donde se registraron más de 8 millones)¹⁰². Buena parte de esos desplazamientos fueron evacuaciones preventivas organizadas por el Gobierno en respuesta a desastres como el tifón Muifa, la tormenta tropical Megi y la tormenta tropical Nalgae¹⁰³. Las poblaciones de otros países de Asia Sudoriental, como Viet Nam e Indonesia, también están expuestas a múltiples peligros. En todo el litoral vietnamita, por ejemplo, existe un alto riesgo de tormentas y ciclones. En 2022, se produjeron más de 350.000 y más de 300.000 nuevos desplazamientos por desastres en Viet Nam e Indonesia, respectivamente¹⁰⁴.

La migración laboral, tanto hacia afuera de la subregión como dentro de ella, ha sido una característica fundamental de la dinámica migratoria de Asia Sudoriental desde hace mucho tiempo. Algunos países de la subregión, como Tailandia, Malasia y Singapur, son importantes lugares de destino para los trabajadores migrantes de otros países de la subregión. Otros países de fuera de Asia Sudoriental, como los Estados del Consejo de Cooperación del Golfo y, en particular, los Emiratos Árabes Unidos y la Arabia Saudita, también son importantes lugares de destino, sobre todo para los migrantes de Filipinas¹⁰⁵. Debido a su numerosa población de emigrantes, Filipinas figura sistemáticamente como uno de los principales receptores de remesas internacionales a nivel mundial. Se calcula que, en 2022, los migrantes filipinos enviaron remesas a su país por 38.000 millones de dólares EE.UU., la cuarta cifra más alta del mundo y el equivalente al 9.4% del PIB nacional¹⁰⁶. El aumento de las remesas recibidas por Filipinas obedece en parte al reciente levantamiento de una norma que prohibía a los ciudadanos de ese país trabajar en la Arabia Saudita (en protesta contra los tratos abusivos dispensados a sus trabajadores migrantes), así como al aumento de la demanda de trabajadores filipinos en sectores como la hospitalidad y la salud en los países de la OCDE¹⁰⁷. Viet Nam —de donde proceden muchos de los emigrantes que residen dentro de la región y en países como los Estados Unidos de América y el Reino Unido— también recibe una gran cantidad de remesas: los flujos de entrada al país rondaron los 13.000 millones de dólares EE.UU. en 2022, convirtiéndolo en el segundo mayor receptor de remesas de la subregión¹⁰⁸.

La demanda de trabajadores migrantes en los países de destino, el desempleo y el subempleo en los países de origen y la existencia de redes de tráfico de migrantes bien organizadas han dado lugar a elevados niveles de migración irregular en toda Asia Sudoriental. La migración irregular suele estar vinculada con la migración laboral y sigue siendo común en la subregión¹⁰⁹. Países como Tailandia y Malasia tienen grandes números de trabajadores migrantes en situaciones irregulares¹¹⁰. Los traficantes se aprovechan de la desesperación de los migrantes, que disponen de escasas opciones de entrada regular, y burlan los sistemas de migración gestionada de la subregión cruzando por fronteras archipelágicas o fronteras terrestres remotas. Al no existir en la subregión un sistema de protección internacional en pleno funcionamiento, es posible que las personas explotadas por los traficantes tengan necesidades de protección o busquen desplazarse irregularmente por motivos diversos¹¹¹. La trata de personas es otra realidad que siempre ha existido en Asia Sudoriental, donde muchos migrantes están

expuestos a múltiples violaciones y abusos de derechos humanos¹¹². Asia Sudoriental sigue siendo el lugar de origen del mayor número de víctimas de trata de Asia¹¹³. Factores como el género, la etnicidad, la edad y el lugar geográfico hacen que algunos migrantes sean particularmente vulnerables a la trata, el trabajo forzoso y otras formas de explotación¹¹⁴. A nivel mundial, la mayoría de las víctimas de trata con fines de explotación sexual son mujeres (casi dos tercios) y, de estas, aproximadamente un 27% son niñas¹¹⁵. Las víctimas de sexo masculino representan en torno a un 10% de las víctimas de explotación sexual detectadas a nivel mundial y la mayoría de los casos se registran en Asia Sudoriental¹¹⁶. Varios países de Asia Sudoriental, como Brunei Darussalam, Camboya, Viet Nam y Myanmar, figuran en el nivel 3 del *Informe sobre la Trata de Personas de 2022* publicado por el Departamento de Estado de los Estados Unidos de América, lo que significa que sus Gobiernos no cumplen plenamente las normas básicas previstas en la Ley de Protección de las Víctimas de la Trata (2000) ni están realizando esfuerzos notables para cumplirlas¹¹⁷.

Cada vez más migrantes vulnerables de la subregión, particularmente los rohinyás, están emprendiendo travesías peligrosas en búsqueda de protección y para escapar de unos campamentos cuyas condiciones son cada vez peores. Se estima que el número de rohinyás que emprendieron travesías marítimas en el golfo de Bengala y el mar de Andamán en 2022 ascendió a los 3.500, un aumento considerable con respecto al año anterior, en el que menos de 1.000 personas habían realizado viajes similares¹¹⁸. Algunas de esas travesías han sido letales, como el caso de una embarcación que transportaba a cerca de 200 rohinyás que se habría hundido en diciembre de 2022¹¹⁹. El número de muertes y desapariciones en el mar registradas en 2022 ascendió a 350, una de las cifras anuales más altas desde 2014¹²⁰. Muchas de las personas que viajaban en ellas eran mujeres y niños¹²¹. Muchas personas, en particular quienes viven en Bangladesh —país que acoge a la mayor población de rohinyás desplazados— han llegado a un punto de desesperación por marcharse debido al deterioro de las condiciones de vida en el hacinado campamento de Kutupalong (el campamento de refugiados más grande del mundo), la falta de oportunidades de empleo y el aumento del delito y la violencia, entre otras cosas¹²². Los rohinyás han sido objeto de persecución, violencia y discriminación a lo largo de varios decenios, pero, en 2017, un número sin precedentes de rohinyás (más de 700.000) huyó a Bangladesh debido a la violencia sistemática que padecían en la provincia de Rakáin en Myanmar¹²³. Cuando se redactó este informe, había planes en marcha para que algunos rohinyás pudieran regresar de Bangladesh a Myanmar en el marco de un proyecto experimental entre ambos Gobiernos¹²⁴. Sin embargo, en distintos informes se ha indicado que muchos rohinyás no desean regresar al estado de Rakáin en las condiciones actuales por considerarlas inseguras e indignas¹²⁵. Organismos de las Naciones Unidas y algunas organizaciones no gubernamentales señalaron con preocupación que las condiciones en esa provincia aún no son propicias para el retorno sostenible de los refugiados rohinyás¹²⁶.

Asia Meridional

La subregión ha experimentado desastres devastadores en los últimos años, algunos de los cuales han sido vinculados con el cambio climático. Southern Asia Meridional es sumamente vulnerable a las perturbaciones climáticas y ha padecido fenómenos meteorológicos extremos en años recientes, como olas de calor e inundaciones. Se espera que la mayor duración de las temporadas de monzones y el aumento del calor y las sequías pasen a ser algo habitual en la subregión como consecuencia del incremento continuo de la temperatura¹²⁷. En 2022, la India y el Pakistán experimentaron olas de calor sin precedentes y, en el mismo año, las inundaciones que se produjeron durante la temporada de monzones dejaron una estela de destrucción, sobre todo en el Pakistán. Las inundaciones

de 2022 en ese país —que se cuentan entre las más letales de la historia del país— dejaron 1.700 muertos y más de 8 millones de desplazados¹²⁸. Bangladesh —dada su ubicación geográfica y su baja altitud— ha sido otro de los países más afectados por los fenómenos meteorológicos extremos, que obligan a miles de personas a desplazarse cada año. En 2022, una serie de inundaciones históricas —de las peores en los últimos 100 años— causaron decenas de muertos¹²⁹. Solo en 2022, los desastres provocaron 1,5 millones de desplazamientos en Bangladesh.¹³⁰

Al contar con una población de trabajadores migrantes muy numerosa, Asia Meridional es una de las subregiones del mundo que más remesas recibe. Tres países de Asia Meridional se cuentan entre los principales destinatarios de remesas internacionales del mundo, lo que refleja la importancia de la migración laboral procedente de la subregión. Se calcula que, en 2022, la India recibió más de 111.000 millones de dólares EE.UU., lo que la convierte en el mayor destinatario de remesas internacionales del mundo y el primer país en alcanzar esa cifra¹³¹. La India también es el país de origen del mayor número de migrantes internacionales del mundo (cerca de 18 millones) y tiene importantes diásporas en países como los Emiratos Árabes Unidos, los Estados Unidos de América y la Arabia Saudita¹³². El Pakistán y Bangladesh, que ocuparon el sexto y el octavo lugar entre los principales receptores de remesas internacionales en 2022 (casi 30.000 millones y cerca de 21.500 millones, respectivamente) también tienen una parte considerable de su población viviendo en el extranjero como trabajadores migrantes, especialmente en los Estados del Consejo de Cooperación del Golfo¹³³. Las remesas internacionales también son importantes para países como Nepal, donde representan casi el 23% del PBI nacional¹³⁴. Las remesas siguen siendo un salvavidas para muchas personas de la subregión, a pesar de que los trabajadores migrantes de estos países aún enfrentan innumerables riesgos, como la explotación financiera, la contracción de deudas financieras excesivas debido a los costos de la migración, la xenofobia y los abusos en el lugar de trabajo¹³⁵.

Años de inestabilidad política y conflictos han causado importantes desplazamientos en la subregión de Asia Meridional, algunos de cuyos países son los principales lugares de origen y de destino del mayor número de desplazados internos del mundo. Millones de afganos se han desplazado dentro de su país o han huido de él a lo largo de los años. A finales de 2022, el Afganistán tenía más de 4 millones de desplazados internos¹³⁶. La mayoría de los refugiados de ese país viven en países vecinos, particularmente en el Pakistán y la República Islámica del Irán. A finales de 2022, el Pakistán acogía al cuarto mayor número de refugiados del mundo (más de 1,7 millones), la mayoría de ellos afganos¹³⁷. A finales del mismo año, la República Islámica del Irán acogía a más de 3,4 millones de refugiados, en su gran mayoría afganos¹³⁸. En la actualidad, el Afganistán atraviesa una de las crisis humanitarias más graves del mundo y aproximadamente el 95% de su población no puede procurarse suficiente alimento¹³⁹. Muchas personas también huyen por miedo a que se prolongue el régimen de los talibanes y, en particular, por las restricciones impuestas a las mujeres y las niñas, como la prohibición de ir a la escuela secundaria o de trabajar¹⁴⁰. A pesar de estos riesgos, en octubre de 2023, el Pakistán anunció que los afganos indocumentados debían abandonar el país antes del 1° de noviembre de 2023 o serían expulsados¹⁴¹. En respuesta a ese anuncio, la OIM y el ACNUR emitieron una declaración en la que instaban al Pakistán a que siguiera brindando protección a todos los afganos vulnerables que habían acudido al país en búsqueda de seguridad y cuyo retorno forzoso pudiera suponer un riesgo inminente¹⁴². A finales de octubre de 2023, más de 100.000 afganos habían abandonado el país, la mayoría de ellos alegando que lo hacían por temor a ser detenidos por las autoridades pakistaníes¹⁴³. Bangladesh, otro país de la subregión, también acoge a una cantidad importante de refugiados. A finales de 2021, Bangladesh era uno de los diez países del mundo que más refugiados acogía, la mayoría de ellos rohinyás desplazados desde Myanmar¹⁴⁴.

Asia Oriental

Dado que las poblaciones de toda Asia Oriental siguen disminuyendo y acusan una importante escasez de mano de obra, algunos países están recurriendo cada vez más a los trabajadores migrantes. En 2022, la tasa de natalidad de la República de Corea descendió a los niveles más bajos desde que existen registros, agravando la crisis demográfica que atraviesa el país¹⁴⁵. Su tasa de natalidad se situó en 0,78 niños por mujer, la más baja a nivel mundial¹⁴⁶. El Japón también ha experimentado un declive demográfico a lo largo de los últimos decenios. En 2022, su número de nacimientos cayó por debajo de los 800.000, la menor cifra desde que existen registros¹⁴⁷. Además, su población está envejeciendo y su fuerza de trabajo se está reduciendo. En 2022, la población de la China se redujo por primera vez desde 1961 y su tasa de natalidad siguió cayendo¹⁴⁸. Estos cambios demográficos y, en particular, el rápido descenso de las poblaciones en edad de trabajar, sobre todo en la República de Corea y el Japón, han suscitado preocupación entre los responsables de la formulación de políticas, quienes han adoptado una serie de medidas —destinadas, entre otras cosas, a aumentar la inmigración— con el fin de ampliar las fuerzas de trabajo¹⁴⁹. En un intento por subsanar déficits en sectores clave como la agricultura, hacia finales de 2022, la República de Corea anunció que tenía previsto dejar entrar a aproximadamente 110.000 trabajadores migrantes en 2023¹⁵⁰. El Japón también sigue permitiendo la entrada progresiva de trabajadores extranjeros en sectores clave, entre otras cosas mediante un programa para determinados grupos de trabajadores cualificados, anunciado recientemente, que incluye acuerdos de cooperación con 14 países asiáticos¹⁵¹.

Asia Oriental, que cuenta con zonas especialmente expuestas a los desastres (inundaciones, tsunamis y terremotos), ha sufrido algunos de los desplazamientos más importantes del último decenio. En 2022, China registró 3,6 millones de desplazados internos provocados por desastres, la segunda cifra más alta a nivel mundial¹⁵². Al estar situado sobre tres placas tectónicas, el Japón suele estar expuesto a erupciones volcánicas, terremotos, tsunamis, tifones y otros desastres. En 2022, el Japón registró 51.000 desplazamientos por desastres, una cifra superior a la registrada en 2021 (14.000 desplazamientos)¹⁵³. Hay quienes consideran que los recurrentes desastres del país se han exacerbado debido al cambio climático y los cambios ambientales¹⁵⁴. Sin embargo, la consolidada capacidad del país para gestionar el riesgo de desastres le ha permitido reducir la escala de los desplazamientos¹⁵⁵.

Asia Oriental tiene una de las diásporas más numerosas del mundo y sigue siendo un destinatario de importantes flujos de remesas. China, con sus más de 10 millones de emigrantes, sigue siendo uno de los principales receptores de remesas internacionales del mundo¹⁵⁶. Sin embargo, las remesas al país han caído en los últimos dos años. En 2021, México desplazó a China como el segundo mayor receptor de remesas internacionales del mundo (después de la India) y mantuvo el puesto al año siguiente. Se calcula que, en 2022, China recibió 51.000 millones de dólares EE.UU y México, más de 61.000 millones de dólares EE.UU¹⁵⁷. La contracción de los flujos de remesas a China se ha atribuido a diversos factores, entre los que se cuentan una serie de cambios demográficos que han provocado una reducción de la población en edad de trabajar y la política de cero COVID del país, que impidió que las personas viajaran al exterior por trabajo¹⁵⁸.

La pandemia de COVID-19 afectó considerablemente el número de estudiantes procedentes de Asia Oriental hacia otros países, así como al número de estudiantes procedentes de otros países hacia Asia Oriental, aunque varios países de la subregión siguen buscando convertirse en principales lugares de destino para los estudiantes internacionales. China sigue siendo el país de origen del mayor número de estudiantes internacionales del mundo, aunque estas cifras han disminuido desde la pandemia de COVID-19¹⁵⁹. En el periodo 2020-2021, las inscripciones de estudiantes chinos en los Estados Unidos de América se redujeron un 15% (la primera caída en diez años) y, en el Reino Unido, un 5%¹⁶⁰. Sin embargo, desde la reapertura del país, los estudiantes chinos parecen haber renovado su interés por cursar estudios en el extranjero y, según se informa,

elijen al Reino Unido, Australia y el Canadá como principales lugares de destino¹⁶¹. China también es un importante país de destino para los estudiantes internacionales, especialmente para los de la República de Corea, Tailandia, el Pakistán y la India¹⁶². El Japón y la República de Corea también siguen empeñados en atraer a más estudiantes internacionales a sus respectivos países¹⁶³. En una reciente propuesta gubernamental, el Japón anunció el objetivo de atraer a 400.000 estudiantes extranjeros en 2023 y enviar 500.000 japoneses a cursar estudios en el extranjero¹⁶⁴.

Medio Oriente

Medio Oriente sigue siendo uno de los principales lugares de origen de refugiados y solicitantes de asilo y tiene una de las poblaciones de desplazados internos más numerosas del mundo. A finales de 2022, Türkiye acogía a casi 3,6 millones de refugiados, la cifra más alta del mundo¹⁶⁵. Otros países de la subregión, como el Líbano y Jordania, también acogen importantes cantidades de refugiados en proporción a sus poblaciones. A finales de 2022, 1 de cada 7 y 1 de cada 16 de las personas que vivían en el Líbano y Jordania, respectivamente, eran refugiados o personas que necesitaban algún otro tipo de protección internacional¹⁶⁶. Además, Medio Oriente también sigue siendo el lugar de origen de millones de personas que necesitan protección. La República Árabe Siria fue el país de origen de 6,5 millones de refugiados en 2022¹⁶⁷. Si bien, por primera vez desde 2011, el número de refugiados sirios cayó durante los primeros seis meses de 2022, casi uno de cada cinco refugiados en todo el mundo es sirio¹⁶⁸. A pesar de la caída del número de refugiados sirios a nivel mundial, han aumentado la xenofobia y las agresiones racistas en su contra, particularmente en países como Türkiye y el Líbano¹⁶⁹. Un creciente sentimiento de rechazo hacia los inmigrantes provocado por el agravamiento de las crisis económicas tanto en Türkiye como en el Líbano ha dado lugar a agresiones racistas contra los migrantes sirios¹⁷⁰. La desinformación sobre los migrantes, promovida por la retórica incendiaria de partidos nacionalistas de extrema derecha, ha contribuido en gran medida a la perpetración de los ataques recientes¹⁷¹. Mientras tanto, en febrero de 2023, el sudeste de Türkiye y el norte de la República Árabe Siria vivieron dos fuertes terremotos que dejaron más de 50.000 muertos¹⁷². Se calcula que, en marzo, había 2,7 millones de desplazados en Türkiye y muchas personas se habían quedado sin hogar en la República Árabe Siria¹⁷³. El terremoto ha sido uno de los mayores desastres de la región en los últimos tiempos. En el noreste de la República Árabe Siria, que atravesaba una crisis humanitaria aguda provocada por años de conflicto, el terremoto exacerbó la delicada situación en la que se encontraban muchas personas¹⁷⁴.

Los conflictos y la violencia recientes y prolongados son las principales causas del desplazamiento en la subregión. En el Territorio Palestino Ocupado, las hostilidades han causado importantes desplazamientos y una crisis humanitaria aguda. En respuesta a grupos armados de Gaza que mataron o hirieron a miles de israelíes (y tomaron muchos rehenes) en los ataques del 7 de octubre de 2023, Israel declaró un “estado de guerra”, que ha dado lugar a un intenso bombardeo en Gaza¹⁷⁵. A finales de octubre de 2023, más de 1 millón de gazatíes se habían desplazado internamente y miles habían perdido la vida como consecuencia del conflicto¹⁷⁶. Al mismo tiempo, la guerra en el Yemen, que ha entrado en su noveno año, ha seguido su curso, provocando una de las mayores crisis humanitarias del mundo. Se calcula que dos tercios de la población dependen de la ayuda humanitaria, incluidos 4,5 millones de desplazados internos¹⁷⁷. A pesar de la crisis humanitaria que atraviesa, el Yemen sigue siendo uno de los principales puntos de tránsito, sobre todo para los migrantes del Cuerno de África que se desplazan a los países limítrofes del Golfo, en particular a Omán y la Arabia Saudita. La mayoría de estos migrantes —que a menudo huyen de la pobreza, la persecución, la inseguridad y el conflicto, entre otras cosas— son nacionales de Etiopía. Los migrantes pasan por Djibouti y Somalia antes de viajar por mar al Yemen y seguir camino por tierra hacia la Arabia Saudita¹⁷⁸. Muchos están expuestos a riesgos de protección severos, tanto durante las travesías hacia el Yemen como una vez que han llegado, y pueden ser víctimas de violencia o explotación o tener que vivir en condiciones precarias sin poder satisfacer necesidades básicas¹⁷⁹. La mayoría de las muertes registradas en las rutas

terrestres de Medio Oriente en 2022 ocurrieron en el Yemen, y cerca de 800 personas (en su mayoría etíopes) perdieron la vida en la ruta entre el Yemen y la Arabia Saudita¹⁸⁰. También ha habido flujos de migración irregular en la dirección opuesta, en particular, de yemeníes que huyen de la guerra hacia países como Djibouti y de migrantes del Cuerno de África que vivían en el Yemen y deciden retornar a sus países de manera espontánea¹⁸¹. Algunos migrantes que consiguen llegar a sus lugares de destino, como Omán o la Arabia Saudita, son devueltos al Yemen por la fuerza. Entre enero y abril de 2023, más de 300 migrantes (en su mayoría etíopes) fueron deportados desde Omán al Yemen¹⁸². En la República Árabe Siria, había más de 6,8 millones de desplazados internos a finales de 2022 debido al conflicto y la violencia¹⁸³. La crisis, que lleva 12 años, ha causado un gran perjuicio en muchas personas: en mayo de 2023, más de 15 millones de sirios necesitaban asistencia humanitaria¹⁸⁴. Otros países de la región, como el Iraq, también han seguido sufriendo violencia y la violencia intercomunal ha causado el desplazamiento de numerosas personas en el Líbano¹⁸⁵. Además, el deterioro de la situación económica en el Líbano ha hecho que aumente el número de libaneses que abandonan el país y emprenden travesías marítimas peligrosas. De las cerca de 380 muertes registradas en la ruta del Mediterráneo oriental en 2022, más de 170 ocurrieron en naufragios de embarcaciones que habían salido del Líbano¹⁸⁶.

Los Estados del Golfo siguen siendo importantes países de destino para los trabajadores migrantes de todo el mundo y la Copa Mundial de Fútbol de 2022 visibilizó aún más la importancia de la mano de obra migrante en la subregión y las violaciones de derechos de los trabajadores. Los migrantes siguen representando una elevada proporción de la población total de muchos Estados del Consejo de Cooperación del Golfo. En los Emiratos Árabes Unidos, Kuwait y Qatar, los migrantes representan el 88%, casi el 73% y el 77% de la población nacional, respectivamente. La mayoría de los migrantes —muchos de ellos nacionales de la India, Egipto, Bangladesh, Etiopía y Kenya— se desempeñan en los sectores de la construcción, la hospitalidad, la seguridad, el trabajo doméstico y el comercio minorista. Varios países del Golfo son algunas de las principales fuentes de remesas a nivel mundial. Los flujos de remesas enviadas desde la Arabia Saudita, Kuwait y Qatar, por ejemplo, fueron de aproximadamente 39.000 millones de dólares EE.UU., aproximadamente 18.000 millones de dólares EE.UU. y más de 12.000 millones de dólares EE.UU., respectivamente, y figuraron entre los 20 principales a nivel mundial¹⁸⁷. La mano de obra migrante del Golfo se caracteriza por un claro predominio masculino: en 2019, solo el 4% de las trabajadoras migrantes a nivel mundial vivían en Estados Árabes, frente al 20% de los trabajadores migrantes hombres¹⁸⁸.

Asia Central

Asia Central sigue recibiendo importantes remesas internacionales, a pesar de hechos recientes como la invasión a gran escala de Ucrania por la Federación de Rusia. Varios países de Asia Central dependen fuertemente de las remesas de la Federación de Rusia, dados los lazos históricos que existen entre los países y el gran número de ciudadanos tayikos y uzbekos que trabajan en la Federación de Rusia, por lo general en puestos de baja remuneración y que no requieren altos niveles educativos¹⁸⁹. La Federación de Rusia ha sido una importante fuente de remesas para esos países durante decenios y representa más de la mitad de los flujos que reciben Tayikistán y Uzbekistán¹⁹⁰. Las remesas internacionales a Asia Central se han mantenido en niveles elevados, desafiando las previsiones que apuntaban a una contracción anticipada de la economía rusa¹⁹¹ y, en 2022, los flujos a ambos países alcanzaron niveles sin precedentes. En 2022, Uzbekistán recibió remesas internacionales por una cantidad estimada en más de 16.700 millones de dólares EE.UU. y, ese mismo año, las remesas representaron más del 51% y el 31% del PIB de Tayikistán y Kirguistán, respectivamente¹⁹².

La invasión a gran escala de Ucrania por la Federación de Rusia y las ulteriores campañas de reclutamiento de 2022 provocaron un flujo histórico de ciudadanos rusos a Asia Central. Cientos de miles de hombres rusos abandonaron el país para no ser reclutados, muchos de ellos a países de Asia Central como Kazajstán, Uzbekistán y Tayikistán. Tras la movilización parcial anunciada en septiembre de 2022, más de 200.000 entraron a Kazajstán en el transcurso de unos pocos días¹⁹³. La proximidad geográfica, la posibilidad de los rusos de entrar sin visado, la presencia de una numerosa minoría étnica rusa y el hecho de que el ruso se hable ampliamente en el país hacen que Kazajstán sea un destino ideal para quienes huyen de la Federación de Rusia¹⁹⁴. Otros lugares de destino clave para los ciudadanos rusos que huyen del reclutamiento son Uzbekistán y Tayikistán. Sin embargo, en 2023, Kazajstán endureció los requisitos de entrada y estancia en el país, una medida que, según se informó, fue adoptada a raíz del gran número de rusos que habían ingresado desde septiembre de 2022¹⁹⁵.

La Federación de Rusia sigue siendo el principal país de destino de los trabajadores migrantes de Asia Central, pero parece que los patrones de movilidad están cambiando, ya que un creciente número de migrantes de la subregión se están trasladando a la Unión Europea y Asia. Entre 2016 y 2019, el número de ciudadanos de Asia Central que obtuvieron permisos para estudiar, trabajar o vivir en la Unión Europea aumentó un 14%, y el número de migrantes de Uzbekistán y Kazajstán que se trasladaron a la República de Corea pasó de 10.800 a cerca de 20.700, lo que representa un aumento del 92%¹⁹⁶. También aumentó el número de ciudadanos de países de Asia Central que se mudaron a otras partes de Asia, como Türkiye¹⁹⁷. Hay quienes consideran que, como consecuencia de la invasión de Ucrania por la Federación de Rusia y la posibilidad de que las sanciones económicas provoquen una contracción de la economía rusa, esta tendencia —a saber, que cada vez más ciudadanos de los países de Asia Central elijan migrar a países distintos de la Federación de Rusia— solo puede acelerarse. Uzbekistán ya está diversificando los países de destino de sus trabajadores migrantes: en 2022, firmó un acuerdo de migración laboral con Israel y, en 2023, comenzó negociaciones con la Arabia Saudita y el Reino Unido¹⁹⁸.

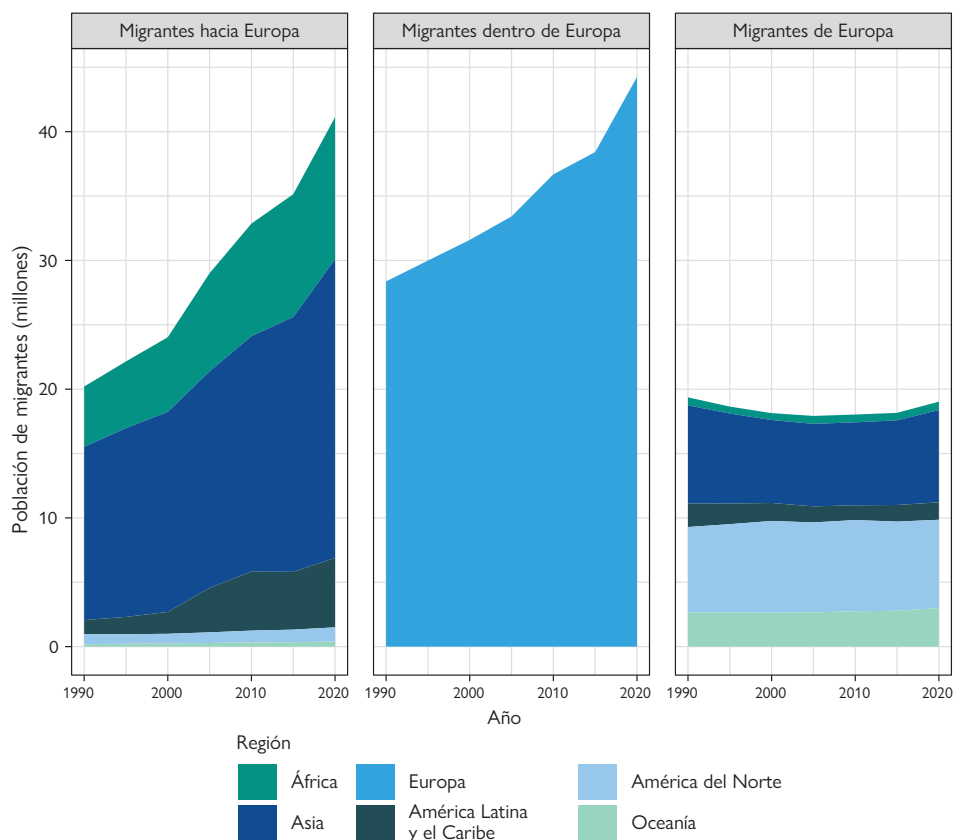
El cambio climático sigue amenazando la vida y los medios de subsistencia de las personas en toda Asia Central y, en algunos casos, se ha asociado al aumento de las tensiones, los conflictos y los desplazamientos en la subregión. La temperatura de Asia Central ha subido más que la media mundial en los últimos decenios y el clima desértico se ha extendido a distintas partes de la subregión¹⁹⁹. Además, la superficie de los glaciares de Asia Central ha disminuido desde hace decenios y el deshielo de las cordilleras ha causado en parte algunas de las recientes inundaciones y corrimientos de tierras²⁰⁰. También se han producido roturas y derrumbes de represas, que contribuyeron en gran medida a las consecuentes inundaciones y desplazamientos de la subregión. Por otra parte, las sequías se agravaron en los últimos años, dando lugar a una escasez de agua que ha afectado el riego²⁰¹. Distintos problemas relacionados con la gestión transfronteriza del agua —particularmente entre Kirguistán y Tayikistán— han exacerbado cada vez más las tensiones y producido enfrentamientos violentos²⁰². También se ha informado de enfrentamientos violentos por los recursos hídricos entre agricultores de las regiones uzbekas de Namangan y Surkhandarya²⁰³. Además de los desplazamientos relacionados con el cambio climático, también ha habido desplazamientos motivados por conflictos. Kirguistán y Tayikistán atravesaron una grave crisis en 2022, año en que el aumento de las tensiones dio lugar a enfrentamientos armados a lo largo de la frontera en disputa entre ambos países²⁰⁴. Los enfrentamientos causaron la muerte de decenas de personas y la destrucción de mercados, escuelas y otras estructuras civiles²⁰⁵. También provocaron 166.000 desplazamientos del lado de Kirguistán, una cifra más de tres veces superior a la de 2021²⁰⁶ y se calcula que se evacuó a 137.000 personas de la región de Batkén al sur de Kirguistán²⁰⁷.

Europa²⁰⁸

Según los últimos datos disponibles sobre la población de migrantes internacionales²⁰⁹, en 2020, vivían en Europa cerca de 87 millones de migrantes internacionales, casi un 16% más que en 2015 (75 millones). Algo más de la mitad de ellos (44 millones) eran personas nacidas en Europa que residían en otras partes de la región. Esta cifra ha crecido con respecto a los 38 millones registrados en 2015. En 2020, la población de migrantes no europeos presente en Europa superaba los 40 millones.

En 1990, había aproximadamente la misma cantidad de europeos residentes fuera de Europa que de no europeos residentes en Europa. Sin embargo, a diferencia de la migración hacia Europa, que ha venido creciendo, el número de europeos residentes fuera de Europa disminuyó casi constantemente en los últimos 30 años y solo recientemente ha recuperado los niveles de 1990. En 2020, los 19 millones de europeos que vivían fuera del continente estaban radicados principalmente en Asia y América del Norte (véase el gráfico 9). Como se muestra a continuación, entre 2010 y 2020 se registró también un cierto crecimiento gradual de los migrantes europeos en Asia y Oceanía.

Gráfico 9. Migrantes hacia, dentro de y desde Europa, 1990-2020

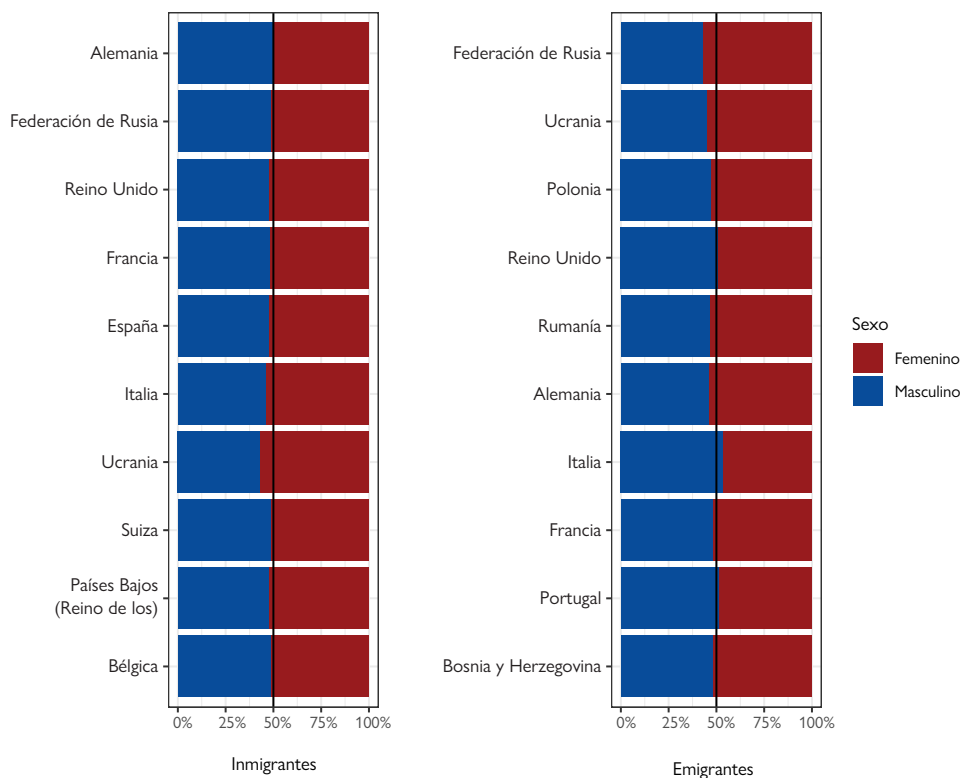


Fuente: DAES, 2021.

Notas: Cuando se redactó este capítulo, estos eran los datos más recientes sobre la población de migrantes internacionales. Por “migrantes hacia Europa” se entiende los migrantes residentes en la región (es decir, en Europa) que nacieron en otra región (p. ej., en África o Asia). Por “migrantes dentro de Europa” se entiende los migrantes nacidos en la región (es decir, en Europa) que residen fuera de su país natal pero dentro de la región de Europa. Por “migrantes desde Europa” se entiende las personas nacidas en Europa que residen en otra región (p. ej., en América Latina y el Caribe o América del Norte).

En Europa, las proporciones de migrantes hombres y mujeres son prácticamente iguales tanto en los diez principales países de origen como en los de destino. A diferencia de África y Asia —donde las proporciones de migrantes de sexo masculino son ligeramente superiores—, en Europa hay más países que tienen una proporción de migrantes mujeres ligeramente superior a la de hombres (tanto en los principales países de destino como en los de origen). Entre los países de destino, Ucrania tiene una proporción de inmigrantes mujeres considerablemente mayor a la de hombres en comparación con otros países europeos. La Federación de Rusia y Ucrania también tienen la proporción más importante de emigrantes mujeres entre los países de los que emigran más mujeres que hombres. Italia y Portugal son los únicos dos países cuya proporción de migrantes de sexo masculino supera a la de sexo femenino

Gráfico 10. Los diez principales países de destino (izquierda) y de origen (derecha) en Europa, por sexo



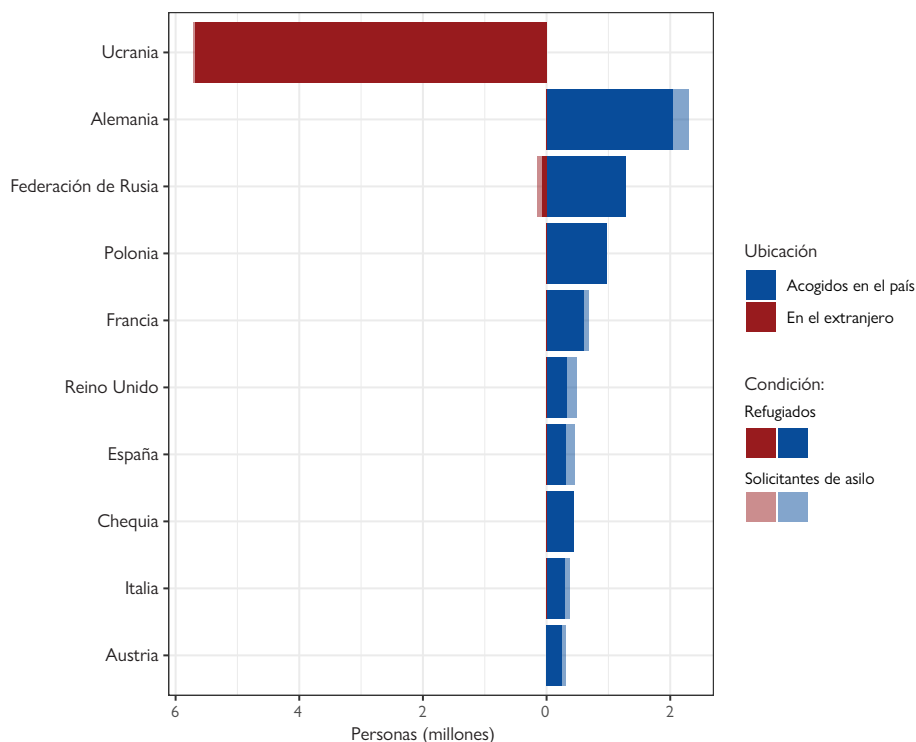
Fuente: DAES, 2021.

Nota: La palabra “proporción” se refiere a la proporción de hombres o mujeres en el número total de personas que inmigran a los países de destino (izquierda) o en el número total de personas que emigran de los países de origen (derecha).

La invasión a gran escala de Ucrania por la Federación de Rusia en febrero de 2022 produjo uno de los desplazamientos más numerosos y rápidos en Europa desde la Segunda Guerra Mundial. Millones de ucranianos se han trasladado a países vecinos. A finales de 2022, Ucrania era el país de origen de 5,7 millones de refugiados, el segundo número

más elevado después del de la República Árabe Siria (gráfico 11). Cerca de 2,6 millones de ucranianos fueron acogidos en países vecinos como Polonia, la República de Moldova y Chequia, y otros 3 millones en otros países de Europa y del resto del mundo. Alemania acoge al mayor número de refugiados en Europa, a saber, cerca de dos millones, lo que representa el 7% de todos los refugiados a nivel mundial. La mayoría de los refugiados que vivían en Alemania a finales de 2022 eran nacionales de Ucrania y la República Árabe Siria. La Federación de Rusia, Polonia y Francia eran el segundo, el tercero y el cuarto país que más refugiados acogían en la región.

Gráfico 11. Los 10 países de Europa con las mayores cifras totales de refugiados y solicitantes de asilo, 2022

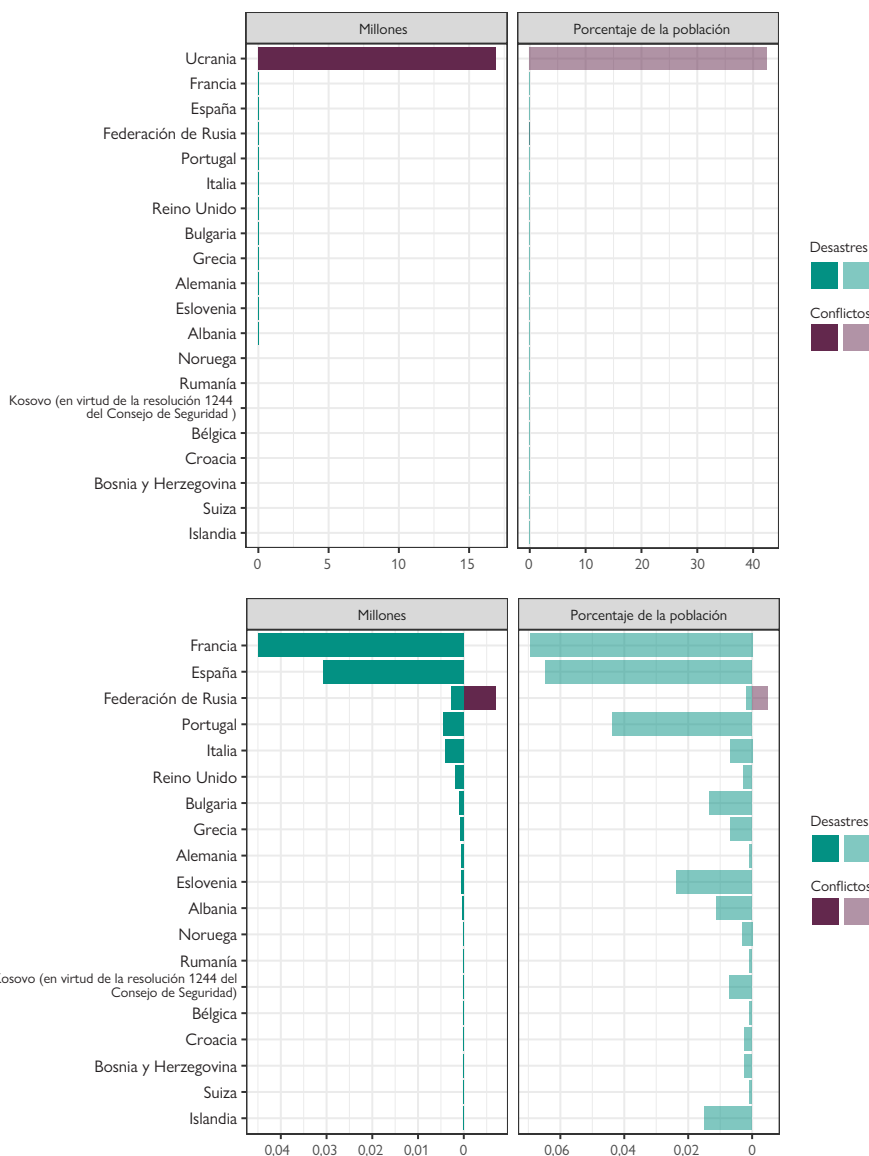


Fuente: ACNUR, s. f. a.

Nota: Por “acogidos en el país” se entiende los refugiados y solicitantes de asilo extranjeros que residían en el país en cuestión (parte derecha del gráfico); por “en el extranjero” se entiende los refugiados y solicitantes de asilo originarios del país que se encontraban fuera de este. La clasificación se basa en datos de 2022 y se realizó combinando los refugiados y solicitantes de asilo presentes en cada país con los refugiados y solicitantes de asilo originarios de ese mismo país.

En 2022, Ucrania registró el mayor número de desplazamientos por conflictos internos en el mundo como consecuencia de la invasión a gran escala perpetrada por la Federación de Rusia. A finales de ese año, se registraban casi 17 millones de desplazamientos (aproximadamente 40% de la población del país), la cifra más alta jamás registrada en el país (véase el gráfico 12). La ingente cantidad de desplazamientos por conflictos registrados en Ucrania en 2022 fue además la más importante del mundo. Los desplazamientos más numerosos de Europa ocurrieron en Francia (45.000) y España (31.000), ambos motivados en gran medida por incendios forestales.

Gráfico 12. Los 20 países de Europa con las mayores cifras de nuevos desplazamientos internos (por desastres y conflictos), 2022*



Fuente: IDMC, s. f.; DAES, 2022.

Notas: El término “desplazamientos” se refiere al número de desplazamientos ocurridos en 2022, no a la población total acumulada de desplazados internos resultante de los desplazamientos a lo largo del tiempo. Las cifras de los nuevos desplazamientos incluyen a las personas que se desplazaron más de una vez y no corresponden al número de personas desplazadas durante el año.

El tamaño de la población utilizado para calcular el porcentaje representado por los nuevos desplazamientos a raíz de desastres y conflictos se basa en la población residente total del país según las estimaciones demográficas del Departamento de Asuntos Económicos y Sociales de las Naciones Unidas de 2021, y los porcentajes son solo una indicación relativa que se ofrece a título ilustrativo.

* Incluye territorios.

Principales características y novedades en Europa²¹⁰

Europa Sudoriental y Oriental

La invasión a gran escala de Ucrania por la Federación de Rusia, que comenzó en febrero de 2022, ha causado el mayor número de desplazamientos dentro de Europa desde la Segunda Guerra Mundial.

Además de los civiles que han resultado heridos o han perdido la vida desde el comienzo de la guerra —más de 8.000 muertos y 14.000 heridos al 9 de abril de 2023—, millones de personas se han desplazado dentro de Ucrania y otros se han visto obligados a abandonar el país en búsqueda de seguridad y protección²¹¹. En abril de 2023, se habían registrado más de 8 millones de refugiados ucranianos en toda Europa y, a finales de 2022, había casi 6 millones de desplazados dentro de Ucrania²¹². La mayoría de los refugiados había huido a países vecinos como Polonia, Chequia, Bulgaria y Rumanía, entre otros²¹³. En abril de 2023, Polonia acogía a más de 1,5 millones de refugiados ucranianos²¹⁴. La inmensa mayoría de refugiados ucranianos son mujeres y niños, ya que por lo general los hombres —de entre 18 y 60 años— debieron quedarse a luchar en el país. La situación en Ucrania sigue siendo crítica para muchos, en particular para aquellos que permanecen en el país y que, además de la amenaza que suponen los enfrentamientos, deben hacer frente a la interrupción de servicios clave como la electricidad, el agua, la calefacción y la atención médica²¹⁵.

Debido en gran medida a la falta de oportunidades de empleo decente, muchas personas han abandonado la subregión en busca de trabajos mejor remunerados, por lo general en Europa Occidental y Septentrional.

Países como Albania y la República de Moldova son algunos de los más afectados. Se calcula que aproximadamente el 40% de la fuerza de trabajo de Albania trabaja en el extranjero²¹⁶, lo que contribuye a la fuga de cerebros y fuerza manual, y pone presión en las industrias y las economías locales, que pierden trabajadores constantemente en los sectores tanto de baja como de alta cualificación. Factores como la elevada tasa de pobreza, la disparidad salarial entre Albania y otros países de la región y los importantes niveles de corrupción y clientelismo influyen en la decisión de las personas de abandonar el país²¹⁷. En la República de Moldova se observa una situación similar, ya que una cuarta parte de su población económicamente activa trabaja fuera del país²¹⁸. Como consecuencia de la invasión a gran escala de Ucrania por la Federación de Rusia, que ha provocado una crisis del costo de vida en países de todo el mundo, incluidos los de la subregión, un número incluso mayor de moldavos han decidido abandonar el país²¹⁹. Países como Bulgaria y Serbia no son la excepción, ya que muchos de sus jóvenes han seguido emigrando²²⁰. A pesar de que muchos de quienes abandonan sus países son trabajadores migrantes regulares que acaban trabajando en la Federación de Rusia o en países de Europa Occidental o Septentrional, se ha registrado un aumento del número de migrantes irregulares procedentes de algunos de los países de la subregión. Por ejemplo, miles de albaneses han emprendido arduas travesías con el objetivo de llegar a Europa Septentrional, sobre todo al Reino Unido, y muchos de ellos arriesgan la vida al cruzar el Canal de la Mancha en pequeñas embarcaciones o botes inflables²²¹.

Los países de la subregión se cuentan entre los más afectados del mundo por el decrecimiento demográfico, lo que ha suscitado diversas preocupaciones y debates sobre las políticas de inmigración.

Debido a los bajos niveles sostenidos de fecundidad y a las elevadas tasas de emigración, muchos países están experimentando un decrecimiento demográfico que produce escasez de mano de obra, incluso en sectores clave, así como consecuencias económicas importantes a corto y largo plazo. Estos factores también han puesto presión en los sistemas de pensiones de los países. Varios de los países afectados, como Polonia, Serbia, Ucrania y Bulgaria, son algunos de los países que, según las previsiones, reducirán su población en un 20% o más en los próximos tres decenios²²². La política de inmigración es una herramienta que distintos países —particularmente Australia y distintos Estados de Europa Occidental y América del Norte— han empleado desde hace mucho tiempo para

reducir los efectos económicos y sociales de la caída de los nacimientos y el envejecimiento de la población. Aunque en general se reconoce que la inmigración es importante para contrarrestar los efectos adversos del descenso de la población en varios países de Europa Sudoriental y Oriental, las estrategias de esos países han tendido a centrarse en aumentar la natalidad (en particular mediante incentivos económicos). La inmigración suele verse con desconfianza y, en varios países, se combate directamente con políticas de inmigración restrictivas y mensajes políticos destinados a disuadir a los migrantes de entrar a los países o establecerse en ellos²²³.

La migración irregular desde, hacia y a través de Europa Sudoriental y Oriental, ya sea de personas procedentes de dentro como de fuera de la subregión, sigue planteando un reto importante. La subregión es una importante zona de tránsito caracterizada por flujos migratorios mixtos, compuestos sobre todo por migrantes que intentan llegar a Europa Occidental y Septentrional, en muchos casos con la ayuda de traficantes. Las llegadas de migrantes irregulares a la Unión Europea a través de la ruta de los Balcanes occidentales, en particular a través de países como Albania, Bosnia y Herzegovina y Serbia, entre otros Estados de la subregión, han aumentado desde 2018²²⁴. Serbia sigue siendo el principal centro de tránsito, con casi 121.000 registros en 2022²²⁵. Al llegar a los Balcanes occidentales, la mayoría de los migrantes atraviesan Macedonia del Norte y Serbia y luego intentan cruzar a la Unión Europea directamente a través de la frontera con Hungría²²⁶. La mayoría de los migrantes que llegan a los Balcanes son afganos, sirios y pakistaníes²²⁷. El periodo de tránsito de los migrantes que atraviesan los Balcanes occidentales fue más corto en 2022 y muchos permanecieron menos días en cada país que en años anteriores²²⁸. Los migrantes que se dirigen a la Unión Europea también han atravesado en los últimos años otros países no balcánicos de la subregión, como Belarús, donde, según se ha denunciado, los migrantes irregulares son utilizados como armas políticas y palancas de influencia (la llamada “instrumentalización” de los migrantes)²²⁹.

Europa Septentrional, Occidental y Meridional

En marzo de 2022, tras la invasión a gran escala de Ucrania por la Federación de Rusia y el consecuente desplazamiento de millones de ucranianos, la Unión Europea decidió activar, por primera vez en su historia, una directiva sobre protección temporal, por la que se confiere a los ucranianos que huyen de la guerra una condición jurídica que les permite acceder a una amplia gama de derechos en los Estados miembros de la Unión Europea. Todas las personas que obtuvieron la condición jurídica en virtud de la directiva de protección temporal tienen acceso a los mismos derechos y servicios socioeconómicos, incluidos la atención sanitaria, el alojamiento, el trabajo, la libre circulación y la educación, en todos los Estados miembros de la Unión Europea²³⁰. En algunos casos, los ucranianos desplazados optaron por un Estado miembro en el que podían solicitar protección temporal, en reconocimiento de sus redes existentes²³¹. Los ucranianos beneficiarios de protección temporal en virtud de la directiva pueden visitar Ucrania si lo desean²³². Sin embargo, se ha planteado que algunos aspectos de la formulación de la directiva de protección temporal son poco claros y suponen complicaciones para algunos ucranianos, en particular en relación con la posibilidad de mantener su condición jurídica después de visitar Ucrania por periodos breves o de acceder a la asistencia disponible²³³.

Varios países de la región han aprobado o propuesto nuevas leyes restrictivas sobre inmigración y asilo y han aplicado una serie de medidas ampliamente consideradas como contrarias al asilo y el derecho internacional. Por ejemplo, en marzo de 2023, el Gobierno del Reino Unido remitió al Parlamento un proyecto de ley que le permitiría expulsar a los migrantes que lleguen al país por vías irregulares y trasladarlos a un tercer país (como Rwanda) para la tramitación de sus casos. El proyecto ha sido ampliamente criticado por la sociedad civil y las organizaciones internacionales. Organismos como el ACNUR han sostenido que, de aprobarse el proyecto de ley, el Reino Unido incumpliría sus compromisos en virtud del derecho internacional²³⁴. El argumento es que el proyecto de ley sobre migración ilegal privaría de protección a muchas personas con necesidades genuinas

de protección y asilo, lo cual vulneraría la Convención sobre el Estatuto de los Refugiados de 1951, de la que el Reino Unido es signatario²³⁵. La OIM también ha manifestado preocupación por que determinadas partes del proyecto de ley “limitaría[n] la capacidad de los sobrevivientes para denunciar el delito de trata y para acceder a asistencia, lo cual plantea el peligro de exacerbar la vulnerabilidad de las víctimas, dando a los tratantes mayor control sobre ellas y profundizando los riesgos de que padezcan mayor explotación”²³⁶. Dinamarca también ha intentado imponer importantes restricciones a la inmigración. Al igual que el Reino Unido, en 2022, Dinamarca llegó a un acuerdo con el Gobierno de Rwanda para tercerizar la tramitación de las solicitudes de asilo a ese país²³⁷. Sin embargo, estos planes quedaron en suspenso a principios de 2023, tras la llegada al poder de una nueva administración²³⁸. En Italia, un nuevo decreto —introducido a principios de 2023 y por el que se establece un código de conducta para el rescate de las embarcaciones que buscan desembarcar en el país— ha suscitado preocupación, entre otros del ACNUDH, por la posibilidad de que impidan “la prestación de asistencia vital por parte de las organizaciones humanitarias de búsqueda y salvamento (SAR) en el Mediterráneo central”, lo que podría provocar más muertes²³⁹.

La migración irregular sigue siendo uno de los mayores desafíos en los países de la subregión y continúa caracterizándose por flujos migratorios mixtos, a menudo asistidos por redes de tráfico bien establecidas.

En 2022, se registraron más de 189.000 llegadas irregulares a Europa tanto por tierra como por mar, la cifra más alta desde 2016²⁴⁰. Aunque el número total de cruces transfronterizos irregulares se redujo en el punto álgido de la pandemia en 2020, las llegadas registraron un repunte en 2021 y volvieron a aumentar en 2022²⁴¹. El mayor número de migrantes irregulares en 2022 procedían de Egipto (21.800), la República Árabe Siria (más de 18.000), Túnez (unos 18.000) y el Afganistán (más de 18.000)²⁴². Las redes de tráfico son decisivas para que los migrantes consigan llegar a Europa Septentrional, Occidental y Meridional, y suelen cobrar tarifas elevadas y exponer a los migrantes a riesgos y abusos de todo tipo. También se ha acusado a algunos países extracomunitarios en los últimos años de alentar e incluso facilitar la migración irregular hacia la subregión, utilizando a los migrantes como palancas de influencia o peones con motivos políticos²⁴³. En vista de ello, la Comisión Europea presentó una propuesta para responder a situaciones en las que los actores estatales permiten la migración irregular con fines políticos para desestabilizar a la Unión Europea y que permite a los Estados eludir las responsabilidades que les incumben en virtud de la ley de asilo de la Unión Europea en situaciones de instrumentalización en el ámbito de la migración²⁴⁴. La propuesta ha sido criticada por organizaciones de la sociedad civil, algunas de las cuales han afirmado que favorece el desmantelamiento del sistema de asilo en la Unión Europea, pues otorga a los Estados miembros la facultad de adherirse o no al Sistema Europeo Común de Asilo²⁴⁵.

En los últimos años, varios países de la región han adoptado políticas exteriores feministas que pueden tener efectos positivos en las mujeres y las niñas migrantes en todo el mundo.

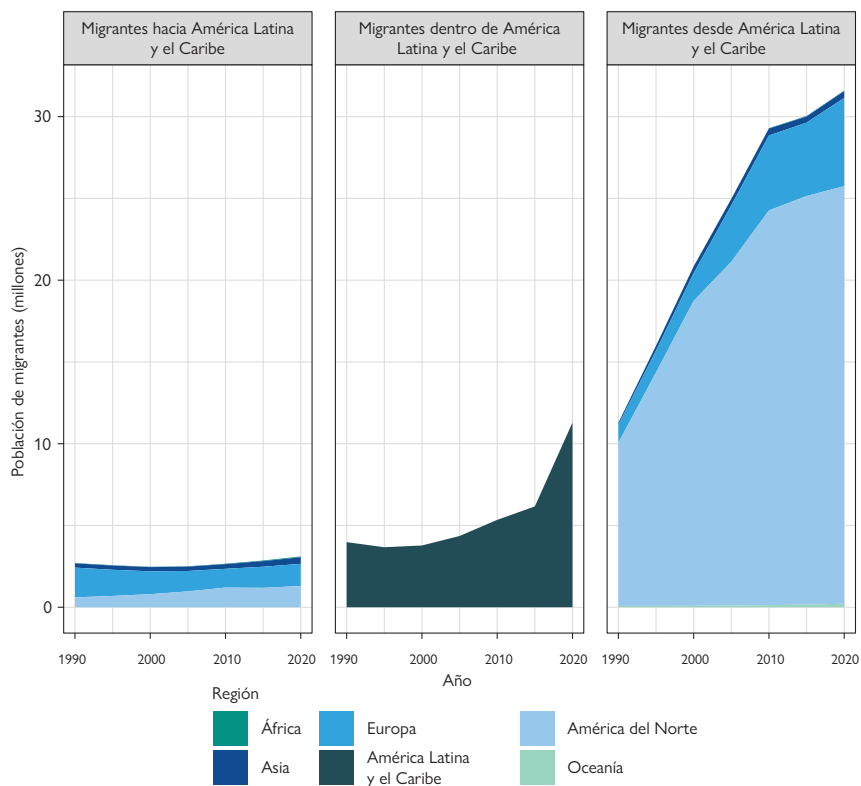
Suecia fue el primer país del mundo en adoptar una política exterior feminista en 2014, aunque la abandonó luego a finales de 2022 tras la llegada al poder de una nueva administración²⁴⁶. Otros países de Europa Septentrional, Occidental y Meridional, como Francia (2019), Alemania (2021), Luxemburgo (2021) y España (2021)²⁴⁷, han adoptado políticas similares desde entonces. Estas políticas persiguen diversos fines, como incorporar una perspectiva de género en todas las medidas y los órganos de política exterior e impulsar mejoras en la distribución de recursos adecuados para promover la igualdad de género como parte del desarrollo y la asistencia humanitaria²⁴⁸. Aunque las políticas han tenido amplia aceptación y han generado interés por su potencial para empoderar a las mujeres y las niñas en todo el mundo, algunas han sido criticadas por no mencionar expresamente la inmigración, no contemplar las distintas necesidades de los migrantes ni los contextos concretos de los que proceden, o no prestar suficiente atención a la inmigración como una cuestión de política exterior²⁴⁹. Podría afirmarse que, entre los países no europeos, la política exterior feminista más sofisticada la tiene el Canadá: la llamada “Política de Asistencia Internacional Feminista”, que, entre otras cosas, busca impulsar enfoques progresistas en materia de migración y asistencia a los refugiados²⁵⁰.

América Latina y el Caribe²⁵¹

La migración hacia América del Norte es un rasgo fundamental de la región de América Latina y el Caribe. Según los últimos datos disponibles sobre la población de migrantes internacionales²⁵², en 2020, residían en América del Norte más de 25 millones de migrantes de esta región (véase el gráfico 13). Como puede observarse en el gráfico, la población de América Latina y el Caribe que vive en América del Norte ha aumentado considerablemente con el tiempo, desde los 10 millones estimados para 1990. Otros 5 millones se encontraban en Europa en 2020. Aunque esta cifra ha aumentado solo ligeramente desde 2015, el número de migrantes de América Latina y el Caribe que viven en Europa se ha cuadruplicado con creces desde 1990. Otras regiones, como Asia y Oceanía, tenían números muy bajos de migrantes de América Latina y el Caribe en 2020 (400.000 y 200.000, respectivamente).

En los últimos 30 años, el número total de migrantes de otras regiones que viven en América Latina y el Caribe se ha mantenido relativamente estable, en torno a los 3 millones. Se trata principalmente de europeos (cuyo número disminuyó ligeramente en ese periodo) y de norteamericanos (que han aumentado). En 2020, las personas originarias de Europa y América del Norte que vivían en América Latina y el Caribe sumaban alrededor de 1,4 millones y 1,3 millones, respectivamente. Otros 11 millones de migrantes internacionales residentes en América Latina y el Caribe procedían de países de la propia región.

Gráfico 13. Migrantes hacia, dentro de y desde América Latina y el Caribe, 1990-2020

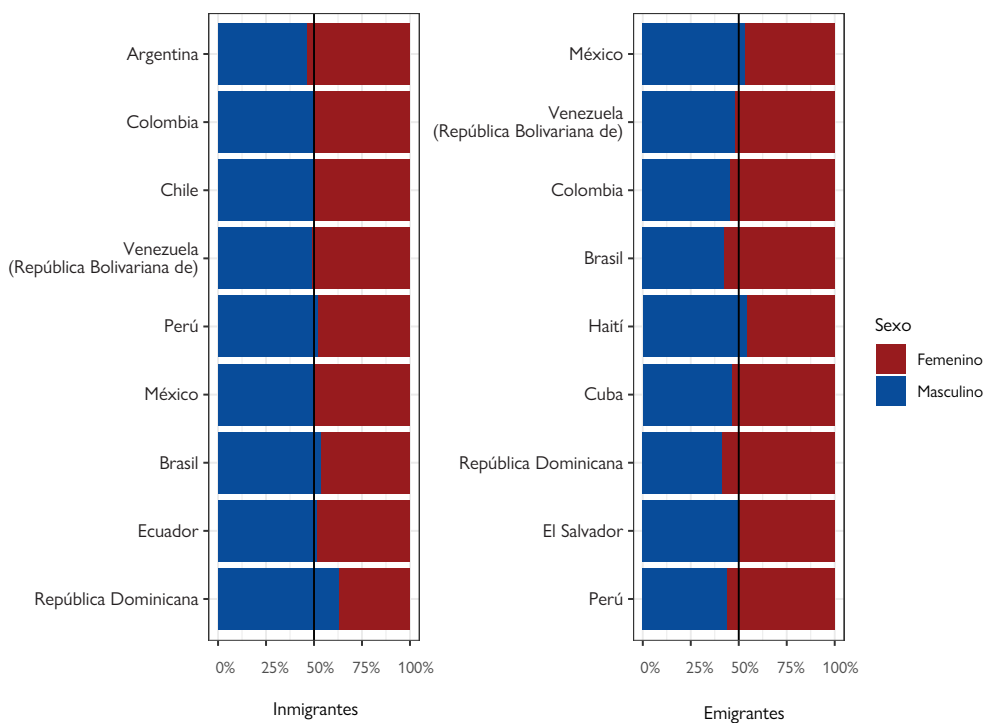


Fuente: DAES, 2021.

Notas: Cuando se redactó este capítulo, estos eran los datos más recientes sobre la población de migrantes internacionales. Por "migrantes hacia América Latina y el Caribe" se entiende los migrantes residentes en la región (es decir, en América Latina y el Caribe) que nacieron en otra región (p. ej., en Europa o Asia). Por "migrantes dentro de América Latina y el Caribe" se entiende los migrantes nacidos en la región (es decir, en América Latina y el Caribe) que residen fuera de su país natal pero dentro de la región de América Latina y el Caribe. Por "migrantes desde América Latina y el Caribe" se entiende las personas nacidas en América Latina y el Caribe que residen en otra región (p. ej., en Europa o América del Norte).

Las proporciones de migrantes hombres y mujeres en los principales países de destino de América Latina y el Caribe son bastante similares, con la excepción de la República Dominicana, cuya proporción de inmigrantes hombres es considerablemente mayor que la de mujeres. Entre los principales países de origen, la proporción de emigrantes mujeres es ligeramente superior a la de hombres, sobre todo en países como la República Dominicana, el Brasil y el Perú.

Gráfico 14. Los diez principales países de destino (izquierda) y de origen (derecha) en América Latina y el Caribe, por sexo

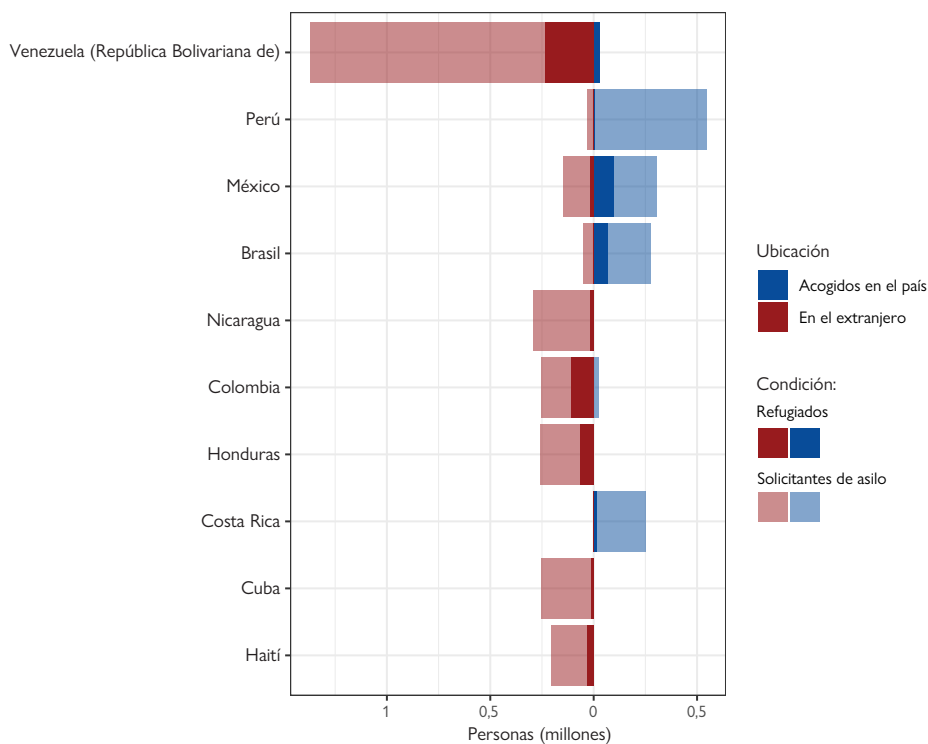


Fuente: DAES, 2021.

Notas: Cuando se redactó este capítulo, estos eran los datos más recientes sobre la población de migrantes internacionales. La palabra “proporción” se refiere a la proporción de hombres o mujeres en el número total de personas que inmigran a los países de destino (izquierda) o en el número total de personas que emigran de los países de origen (derecha).

Los venezolanos siguen constituyendo una de las poblaciones de desplazados transfronterizos más numerosas del mundo (gráfico 15)²⁵³. A finales de 2022, había más de 234.000 refugiados venezolanos registrados y más de 1 millón de personas con solicitudes de asilo en trámite. Otros países de la región, como Nicaragua, Honduras y Cuba, también son lugares de origen de una cantidad considerable de solicitantes de asilo. Como puede observarse en el gráfico 15, el Perú, México, el Brasil y Costa Rica acogen a la mayor cantidad de solicitantes de asilo de la subregión.

Gráfico 15. Los 10 países de América Latina y el Caribe con las mayores cifras totales de refugiados y solicitantes de asilo, 2022

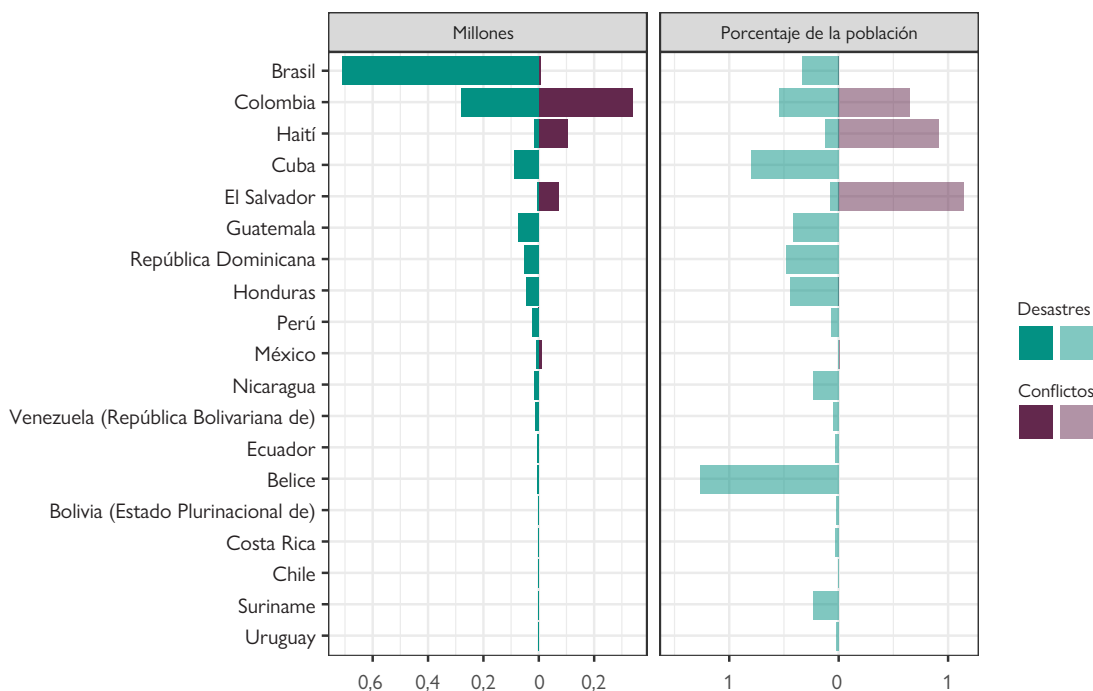


Fuente: ACNUR, s. f. a.

Notas: Por “acogidos en el país” se entiende los refugiados y solicitantes de asilo extranjeros que residían en el país en cuestión (parte derecha del gráfico); por “en el extranjero” se entiende los refugiados y solicitantes de asilo originarios del país que se encontraban fuera de este. La clasificación se basa en datos de 2022 y se realizó combinando los refugiados y solicitantes de asilo presentes en cada país con los refugiados y solicitantes de asilo originarios de ese mismo país. Sírvase remitirse a la nota 255 relativa a la categorización de los desplazados venezolanos.

Los desastres fueron la causa de algunos de los desplazamientos internos más numerosos en América Latina y el Caribe en 2022. El país más afectado de la región en este sentido fue el Brasil, donde se registraron 708.000 desplazamientos causados en gran medida por inundaciones provocadas por fuertes lluvias. Colombia y Cuba registraron el segundo y tercer mayor número de desplazamientos por desastres en América Latina y el Caribe (281.000 y 90.000, respectivamente). En Colombia, la mayoría de los desplazamientos fueron causados por inundaciones y, en Cuba, por el huracán Ian. El mayor número de desplazamientos por conflictos en la región se produjo en Colombia y Haití, que registraron 339.000 y 106.000 desplazamientos, respectivamente.

Gráfico 16. Países de América Latina y el Caribe con las mayores cifras de nuevos desplazamientos internos (por desastres y conflictos), 2022



Fuente: IDMC, s. f.; DAES, 2022.

Notas: El término “desplazamientos” se refiere al número de desplazamientos ocurridos en 2022, no a la población total acumulada de desplazados internos resultante de los desplazamientos a lo largo del tiempo. Las cifras de los nuevos desplazamientos incluyen a personas que se desplazaron más de una vez y no corresponden al número de personas desplazadas durante el año.

El tamaño de la población utilizado para calcular el porcentaje representado por los nuevos desplazamientos a raíz de desastres y conflictos se basa en la población residente total del país según las estimaciones demográficas del Departamento de Asuntos Económicos y Sociales de las Naciones Unidas de 2021, y los porcentajes son solo una indicación relativa que se ofrece a título ilustrativo.

*Principales características y novedades en América Latina y el Caribe*²⁵⁴

América del Sur

La migración intrarregional en América del Sur, incluida la migración laboral, siguen siendo elevadas, pero cambios recientes en las políticas de algunos países podrían tener consecuencias de gran alcance para los migrantes dentro y fuera de la subregión. Desde hace años y, en algunos casos, decenios, los migrantes han podido trasladarse de un país a otro dentro de América del Sur, principalmente por trabajo, en virtud de acuerdos de libre circulación entre países de la subregión. Entre estos acuerdos, cabe mencionar, por un lado, el Mercado Común del Sur (MERCOSUR), integrado por la Argentina, el Brasil, el Paraguay, el Uruguay y la República Bolivariana de Venezuela²⁵⁵, en calidad de Estados miembros, y el Estado Plurinacional de Bolivia, Chile, Colombia, el Ecuador, Guyana, el Perú y Suriname, en calidad de Estados asociados y, por otro, el Estatuto Migratorio de la Comunidad Andina, cuyos miembros de pleno derecho son el Estado Plurinacional de Bolivia, Colombia, el Ecuador y el Perú²⁵⁶. El MERCOSUR ha sido decisivo para que los sudamericanos pudieran desplazarse hacia países como la Argentina y el Uruguay por vías regulares y para facilitar la migración regular y la estancia en esos países²⁵⁷. En 2020, la Argentina era el país de América del Sur donde vivían más inmigrantes (más de 2 millones), la mayoría de ellos nacionales de otros países de la subregión, como el Paraguay y el Estado Plurinacional de Bolivia²⁵⁸. Colombia tenía casi 2 millones de migrantes internacionales en 2020 y, al igual que en la Argentina, la mayoría de ellos eran sudamericanos, en particular de la República Bolivariana de Venezuela y del Ecuador²⁵⁹. El tercer grupo de migrantes internacionales más numeroso de América del Sur en 2020 vivía en Chile (más de 1,6 millones)²⁶⁰. Algunos países de América del Sur han introducido importantes cambios normativos en los últimos dos años que pueden tener consecuencias de calado para los migrantes. En 2023, el Brasil volvió a adherirse al Pacto Mundial para la Migración Segura, Ordenada y Regular tras la llegada al poder de una nueva administración. La Red de las Naciones Unidas sobre la Migración celebró esta decisión señalando que se trataba de una reafirmación del “compromiso del país de proteger y promover los derechos de todos los migrantes que viven en el Brasil y de los más de cuatro millones de brasileños que viven en el exterior”²⁶¹. Chile, en cambio, cuyo número de inmigrantes ha aumentado considerablemente a lo largo de los últimos 30 años, introdujo en 2021 nuevas reformas restrictivas en su sistema de inmigración. Estas establecían nuevos requisitos que podían limitar las posibilidades de obtener un permiso de residencia dentro del país y facultaban a las autoridades para deportar a los migrantes indocumentados que se encontraran en el país²⁶². Este proceso ha provocado, entre otras cosas, que migrantes haitianos con niños nacidos en Chile tengan que desplazarse hacia otros países de la región y hacia América del Norte.

La situación de los migrantes venezolanos (incluidos los refugiados) sigue planteando un reto, ya que millones siguen sufriendo las consecuencias del desplazamiento. A finales de marzo de 2023, había más de 7 millones de migrantes desplazados y refugiados venezolanos en todo el mundo, en su gran mayoría —más de 6 millones— en países de América Latina y el Caribe²⁶³. En mayo de 2023, el país que más venezolanos acogía era Colombia (más de 2,5 millones), seguido del Perú (más de 1,5 millones) y el Ecuador (aproximadamente medio millón)²⁶⁴. Chile y el Brasil también acogían cantidades importantes, ambos por encima de los 400.000²⁶⁵. Varios países han concedido asilo a los venezolanos y muchos han adoptado mecanismos para que puedan quedarse en el país y acceder a documentos y derechos socioeconómicos básicos²⁶⁶. En marzo de 2023, más de 211.000 venezolanos habían sido reconocidos como refugiados, más de 1 millón había presentado solicitudes de asilo y más de 4,2 millones habían obtenido permisos de residencia o accedido a otro tipo de mecanismo de estancia²⁶⁷. A finales de 2022, 1,6 millones de venezolanos tenían permisos de protección temporal en Colombia,

y 2,5 millones habían finalizado el registro previo para solicitar protección temporal en ese país²⁶⁸. Al final del mismo año, el Perú había otorgado permisos de residencia humanitarios a 79.600 solicitantes de asilo venezolanos y permisos de residencia temporal a 225.000 migrantes venezolanos en situación irregular²⁶⁹. Sin embargo, muchos venezolanos siguen indocumentados, lo que les impide acceder al mercado de trabajo y los servicios sociales, aunque países como Colombia, el Ecuador, el Brasil, la Argentina, el Perú y el Uruguay, entre otros, han comenzado a regularizar a millones de ellos²⁷⁰. A pesar de que muchos aún viven en condiciones difíciles, los venezolanos hacen importantes contribuciones a sus países de acogida, por ejemplo abriendo empresas y creando empleo tanto para ellos como para la población local en países como Colombia y la Argentina²⁷¹. En muchos casos también ayudan a subsanar déficits de mano de obra, por ejemplo, en el sector de la atención médica en el Perú²⁷².

Las dinámicas migratorias en partes de la subregión siguen estando afectadas por situaciones de inestabilidad interna e inseguridad, que causan el desplazamiento de millones de personas. En Colombia, a pesar de las negociaciones de paz en curso, los desplazamientos provocados por la violencia interna persisten, particularmente en las zonas disputadas o controladas por grupos armados. A finales de 2022, se habían registrado 339.000 desplazamientos por conflictos y violencia en Colombia y el país tenía 5 millones de desplazados internos a raíz de conflictos²⁷³. Los enfrentamientos entre grupos armados se intensificaron en 2022, exacerbando los desplazamientos. El mismo año, también se registraron numerosos ataques contra civiles. En particular, la violencia contra civiles representó el 62% de todos los actos de violencia política organizada en el país y más del 70% de las muertes resultantes²⁷⁴. Las mujeres y las niñas siguen siendo objeto de elevados niveles de violencia en la subregión. En Colombia, muchas han sufrido los efectos a largo plazo de la violencia de género, como el acoso sexual, la trata y la violación²⁷⁵. La inseguridad y el aumento de la violencia en el Ecuador, particularmente en la región del litoral y sobre todo en Guayaquil, la ciudad más poblada del país, han obligado a muchos ecuatorianos a abandonar el país²⁷⁶. La ola de violencia actual está impulsada en gran medida por pandillas y redes delictivas internacionales que se disputan el control territorial de las rutas del narcotráfico²⁷⁷. La violencia —sumada a la situación crítica de la economía que ha empujado a muchos a la pobreza— ha provocado un aumento importante en el número de ecuatorianos que abandonan el país, por lo general por Colombia y a través del Tapón del Darién, con la esperanza de llegar a los Estados Unidos de América²⁷⁸. A medida que ha aumentado el número de ecuatorianos que abandonan el país, miles han sido expulsados en los últimos años con arreglo al título 42 o deportados al Ecuador²⁷⁹. Entre enero y abril de 2023, más de 11.000 ecuatorianos fueron expulsados de los Estados Unidos de América en virtud del título 42²⁸⁰.

América del Sur enfrenta enormes retos relacionados con la degradación medioambiental, los desastres y el cambio climático —incluido el desplazamiento— que agravan las condiciones de varios países en crisis por los conflictos y la violencia. Informes recientes, entre otros de la Organización Meteorológica Mundial y el Grupo Intergubernamental de Expertos sobre el Cambio Climático, indican que, además de la subida del nivel del mar —sobre todo en la costa atlántica de América del Sur—, los países de la subregión han experimentado otros efectos del cambio climático, como la reducción de los glaciares —en el Perú, por ejemplo— y una merma en el rendimiento de los cultivos como consecuencia de las sequías²⁸¹. Además, los efectos del cambio climático están perturbando los medios de subsistencia, obligando a algunas personas a emigrar de sus lugares de origen²⁸². En un país como el Ecuador, se prevé que los factores medioambientales harán aumentar la migración tanto interna como internacional. El Perú, por su parte, cuenta con una legislación avanzada en materia de reubicación planificada —especialmente a lo largo de los ríos de la selva peruana— como solución y respuesta a los efectos adversos del cambio climático²⁸³. Además, los fenómenos meteorológicos extremos vinculados con el cambio climático siguen

causando desplazamientos en una subregión ya afectada por los conflictos, la violencia y otros factores políticos y socioeconómicos que han expulsado a millones de personas de sus hogares y comunidades. En el Brasil, en 2022, se registraron más de 700.000 desplazamientos causados en gran medida por las inundaciones²⁸⁴. Las lluvias y las inundaciones también causaron la mayoría de los 281.000 desplazamientos por desastres registrados en Colombia en 2022²⁸⁵. A principios de 2023, el Perú declaró el estado de emergencia después de que el ciclón Yaku provocara inundaciones en toda la región norte del país, dejando muertos y causando daños materiales y desplazamientos²⁸⁶. Al mismo tiempo, los incendios forestales que afectaron a Chile en enero de 2023 destruyeron miles de viviendas y forzaron la evacuación de más de 7.500 personas²⁸⁷. Algunos países de la región, para hacer frente a los efectos del cambio climático en la migración y el desplazamiento, han ofrecido vías de protección a quienes se han visto obligados a desplazarse por un desastre. En mayo 2022, la Argentina adoptó un nuevo visado humanitario para nacionales del Caribe, América Central y México que se hubieran desplazado por fenómenos naturales²⁸⁸.

El número de migrantes que atraviesan la subregión para dirigirse a los Estados Unidos de América sigue siendo alto y su composición es más diversa. El norte de América del Sur es una zona de tránsito clave por la que pasan migrantes de dentro y fuera de la subregión —a menudo asistidos por traficantes— y desde la que emprenden travesías peligrosas hacia América Central con la esperanza de llegar a América del Norte. Muchos migrantes cruzan de Colombia a Panamá a través del Tapón del Darién (que atraviesa ambos países), una selva tropical densa que los migrantes cruzan a lo largo de varios días, en muchos casos sin suficiente preparación y sin agua, servicios sanitarios o alimentos²⁸⁹. La OIM documentó 36 fallecimientos en el Tapón del Darién en 2022, aunque probablemente esta cifra sea solo una pequeña fracción del número de muertes real, ya que muchas no se denuncian y los restos de los migrantes por lo general no se recuperan²⁹⁰. Además de ser un país de destino clave, sobre todo para los migrantes de la subregión, el Ecuador se convirtió también en un punto de entrada a América del Sur para migrantes de nacionalidades cada vez más diversas, que pasan por el país de camino a otros destinos, particularmente en travesías hacia los Estados Unidos de América²⁹¹. De hecho, muchos migrantes intentan llegar a los Estados Unidos de América por el corredor migratorio región andina-América Central-México²⁹².

En los últimos años, ha aumentado considerablemente el número de migrantes de fuera de la región que llegan a América del Sur, muchos de ellos con la intención de llegar a América del Norte. Parte de este aumento obedece a la llegada de migrantes de África y Asia que a menudo entran en la subregión por vías regulares, ya sea porque tienen visado o porque, en algunos casos, no lo necesitan²⁹³. En 2022, aproximadamente el 10% de los migrantes que cruzaron el Tapón del Darién eran originarios de África y Asia²⁹⁴. Muchos de ellos desean llegar en última instancia a los Estados Unidos de América o el Canadá, pero algunos terminan quedándose en países de América del Sur, ya sea por elección propia o por las circunstancias, ya que la travesía hacia el norte suele ser difícil y cara²⁹⁵. También existen importantes retos relacionados con la integración y la cohesión social de estos migrantes, algunos de los cuales acaban trabajando y viviendo en condiciones precarias. Estas dificultades se ven exacerbadas por las barreras lingüísticas y culturales, que hacen que estos inmigrantes tengan más problemas para integrarse que los migrantes de la región. Varios países han aplicado medidas para facilitar su regularización e integración, pero muchos migrantes siguen afrontando dificultades y aún afrontan obstáculos para acceder a los derechos económicos y sociales²⁹⁶.

América Central

América Central sigue siendo una importante zona de origen y tránsito para los migrantes que buscan llegar a los Estados Unidos de América. Después de caer en el punto álgido de la pandemia de COVID-19, la migración irregular hacia y desde la subregión regresó a los niveles prepandémicos en 2022, debido a que las redes de tráfico intensificaron sus operaciones²⁹⁷. Desde el comienzo de 2022, se ha registrado un aumento importante en el número de migrantes que pasan por la subregión de América Central, en particular por Panamá, Costa Rica, Nicaragua, Honduras, El Salvador y Guatemala. Más de medio millón de migrantes que llegaron a la frontera de los Estados Unidos de América durante el ejercicio fiscal 2021-2022 eran nacionales de tres países del Triángulo Norte (El Salvador, Guatemala y Honduras). Los migrantes irregulares también han aumentado en Panamá y México, a saber, en un 85% y un 108%, respectivamente, hasta agosto de 2022²⁹⁸. La violencia criminal, la inestabilidad política y la pobreza siguen figurando entre los principales factores que propician la migración irregular de la subregión, muchos de cuyos migrantes corren riesgos y peligros importantes, como la extorsión, la violencia sexual y la separación de sus familias²⁹⁹. Con el tiempo, y después de que las autoridades cerraran las rutas aéreas y marítimas procedentes de la subregión, el Tapón del Darién —una selva remota y traicionera en Panamá que conecta América del Sur con América Central— se ha convertido en una importante zona de tránsito por la que cruzan decenas de miles de migrantes al año. En 2022, muchos de ellos eran originarios de Venezuela (más de 150.000), el Ecuador (unos 29.000) y Haití (más de 22.000)³⁰⁰. El número de niños que cruzan el Tapón del Darién también ha aumentado considerablemente en 2022. Entre enero y octubre de ese año, más de 32.000 niños atravesaron esa ruta y más de la mitad de los registrados en Panamá tenía menos de 5 años³⁰¹. En total, más de 248.000 migrantes entraron a Panamá por la frontera del Tapón del Darién en 2022³⁰². Cifras más recientes muestran una continuación de esta tendencia, ya que muchas personas siguieron atravesando el Tapón del Darién en 2023. Solo en los primeros nueve meses de 2023, más de 390.000 migrantes, en su mayoría de la República Bolivariana de Venezuela, el Ecuador y Haití³⁰³, habían cruzado el Tapón del Darién desde Colombia hacia Panamá.

En toda la subregión, los actos de violencia —en particular aquellos cometidos por las pandillas— han provocado un aumento de los desplazamientos, obligando a cientos de miles de personas a abandonar sus hogares, comunidades o países. En algunos países de América Central, como Nicaragua y Honduras, el permanente deterioro de la situación de seguridad y, en particular, los delitos y los actos de violencia cometidos por las bandas y los cárteles de narcotraficantes —sumados a la enorme desigualdad—, han empujado a muchos a abandonar sus hogares. A finales de 2022, había más de 665.000 refugiados y solicitantes de asilo procedentes de Guatemala, El Salvador y Honduras en todo el mundo³⁰⁴. Estos tres países también tienen algunas de las tasas de homicidio más altas del mundo y las mayores tasas de hechos de violencia sexual y feminicidios³⁰⁵. Sin embargo, el número de homicidios en El Salvador ha disminuido considerablemente en los dos últimos años debido a las enérgicas medidas que ha tomado el Gobierno contra la violencia de las bandas³⁰⁶. Estudios recientes han demostrado que la violencia de género es una importante causa de la emigración en Honduras, Guatemala, El Salvador y México y obliga a muchas niñas adolescentes a emprender travesías peligrosas en búsqueda de seguridad³⁰⁷. Distintas organizaciones delictivas que operan dentro y fuera de la subregión, que por lo general se aprovechan de la desesperación de muchos, están fuertemente implicadas en el tráfico de migrantes y la trata de personas³⁰⁸. A finales de 2022, Guatemala y Honduras tenían cada uno más de 240.000 desplazados internos por conflictos y violencia, y El Salvador tenía 52.000³⁰⁹.

La numerosa diáspora mexicana ha hecho que México pase a ser el segundo mayor receptor de remesas internacionales del mundo (después de la India) y sigue enviando fondos a sus familiares y amigos. China fue el segundo mayor receptor de remesas internacionales del mundo durante mucho tiempo, pero fue desplazada por México en 2021. Se calcula que, en 2022, el país latinoamericano recibió más de 61.000 millones de dólares en remesas internacionales³¹⁰. Los flujos de remesas a México aumentaron un 15% en comparación con 2021, en parte debido al incremento de las transferencias a los migrantes en tránsito —cuya cifra ha crecido en el último tiempo— y a la menor tasa de desempleo de la población hispana en los Estados Unidos de América en 2022³¹¹. Las remesas también son una importante fuente de divisa extranjera para otros países de América Central y el Caribe y fueron una ayuda vital durante la pandemia de la COVID-19, que los afectó gravemente. Aunque son relativamente pequeñas en términos nominales si se las compara con los flujos que recibe México, las remesas representan una gran proporción del PIB en Honduras (27%), El Salvador (24%), Nicaragua (20,5%) y Guatemala (19%)³¹².

Varios países de la subregión expuestos a desastres vinculados con el cambio climático, como las inundaciones y las tormentas tropicales, han sido identificados como algunos de los más vulnerables a los fenómenos climáticos extremos. El índice de vulnerabilidad ante el cambio climático INFORM, elaborado por la Comisión Europea, muestra que Honduras, Guatemala, Panamá, Nicaragua y El Salvador se cuentan entre los más vulnerables a las perturbaciones climáticas³¹³. Los desastres impulsados por el cambio climático, como los huracanes Iota y Eta a finales de 2020, han dejado a millones de personas en situación de inseguridad alimentaria en El Salvador, Nicaragua y Guatemala³¹⁴. Por otra parte, los desastres, cada vez más frecuentes, han causado importantes desplazamientos. A finales de 2022, la tormenta Julia provocó muertes y daños materiales y obligó a decenas de miles de personas a desplazarse en varios países, como Honduras, Nicaragua y Panamá³¹⁵. De los 72.000 nuevos desplazamientos que se produjeron como consecuencia de la tormenta en ocho países, el mayor número se registró en Guatemala (56%)³¹⁶. La tormenta tropical Julia se desató cuando partes de América Central todavía estaban recuperándose de los huracanes Iota y Eta, lo que complicó los esfuerzos de recuperación³¹⁷.

Caribe

El Caribe es conocido tradicionalmente por su emigración y tiene un gran número de personas que se desplazan a países de otras regiones, pero la migración dentro de la subregión también es común y está bien establecida. La mayor parte de la migración intrarregional se produce por trabajo y, por lo general, desde las islas de salarios más bajos y menos oportunidades de empleo hacia países de la subregión de ingresos más altos³¹⁸. Bahamas, que cuenta con un pujante sector turístico y paga salarios más altos, es un destino clave para un gran número de migrantes de la subregión. En 2020, tenía cerca de 64.000 migrantes internacionales, casi 47% de ellos originarios de Haití³¹⁹. Barbados, otro país de ingresos altos, también atrae a migrantes de la subregión, particularmente de Guyana y San Vicente y las Granadinas, que representan la mayor proporción de inmigrantes en ese país³²⁰. Sin embargo, no todos los migrantes intrarregionales se trasladan a países de ingresos altos. En 2020, la República Dominicana acogía a casi 500.000 haitianos³²¹. Los haitianos han migrado a la República Dominicana desde hace mucho tiempo, donde trabajan principalmente en los sectores de la construcción y la agricultura³²². El número de personas que se desplazan de Haití a la República Dominicana ha aumentado en los últimos años como consecuencia del deterioro de la situación política y de seguridad en aquel país. En 2022, a raíz de la inseguridad en Haití y el creciente número de haitianos que estaban entrando en el país, la República Dominicana reforzó aún más los controles fronterizos y deportó sumariamente a decenas de miles de haitianos, lo que llevó a distintas organizaciones internacionales y de derechos humanos a instar al Gobierno a que suspendiera el retorno

forzoso de migrantes³²³. En ese mismo año, miles de haitianos fueron repatriados a Haití por vía aérea y terrestre desde los Estados Unidos de América y Cuba y, solo en abril de 2023, fueron repatriados más de 10.000 haitianos, más de 9.700 de ellos desde la República Dominicana³²⁴.

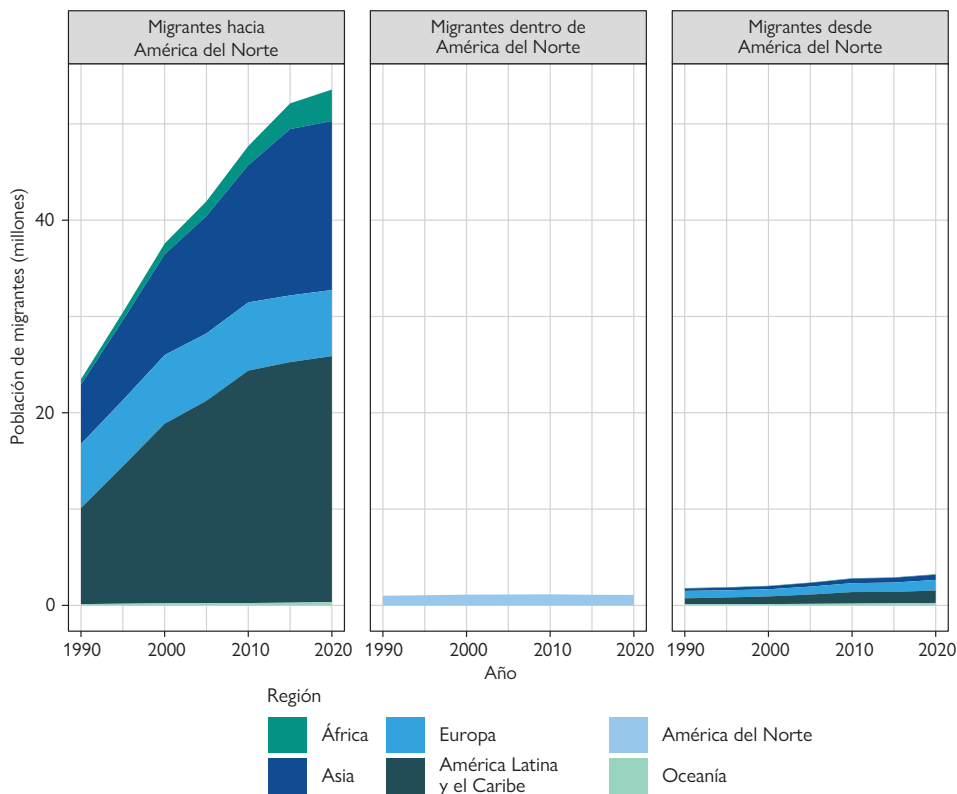
La inseguridad y los actos de violencia cometidos por las pandillas, la persecución política y el deterioro de las condiciones económicas en algunos países del Caribe han causado un importante número de desplazamientos, tanto internos como transfronterizos. En Haití, el aumento de la violencia entre pandillas, particularmente en Puerto Príncipe, la capital, provocó más de 100.000 desplazamientos en 2022³²⁵. La capital sigue afectada por los secuestros, las extorsiones, la pobreza extrema y una inseguridad generalizada³²⁶. La violencia y la inseguridad en Haití no son fenómenos recientes, pero se han exacerbado desde 2021 tras el magnicidio del presidente³²⁷. Las bandas delictivas controlan amplias zonas de la capital, con consecuencias especialmente graves para las mujeres y las niñas. El deterioro de la situación política y social ha traído aparejado un aumento de la violencia sexual y la explotación por parte de las pandillas contra las mujeres y las niñas³²⁸. En Cuba, el empeoramiento de la situación económica —exacerbado por la pandemia de la COVID-19 y el endurecimiento de las sanciones económicas de los Estados Unidos de América— ha destrozado sectores económicos clave como el turismo y empujado a muchos a la pobreza extrema³²⁹. Por consiguiente, cientos de miles de cubanos abandonaron el país durante el ejercicio fiscal 2021-2022, periodo en que se registraron más de 220.000 encuentros con migrantes cubanos en la frontera sur de los Estados Unidos de América³³⁰. En 2022, Cuba vivió el mayor éxodo de los últimos 30 años, incluso mayor que el Éxodo del Mariel de 1980, cuando 125.000 cubanos llegaron a los Estados Unidos de América en un periodo de 6 meses³³¹. Muchos cubanos han abandonado su país debido a las condiciones económicas, pero algunos lo han hecho por miedo a ser perseguidos, ya que el Gobierno tomó represalias contra quienes participaron en las protestas de 2021, las mayores en Cuba en decenios³³². Algunos cubanos intentan llegar a los Estados Unidos de América por mar —a menudo en embarcaciones precarias— y otros vuelan a Nicaragua (que no exige visados de entrada a los turistas cubanos) o, en menor medida, a Panamá, para después subir en autobús por América Central³³³. En 2022, se registraron más de 300 muertes y desapariciones de migrantes en el Caribe, la cifra más alta desde que la OIM tiene registros³³⁴.

A pesar de que su contribución a las emisiones de gases de efecto invernadero es relativamente baja, los países del Caribe son algunos de los más vulnerables a los efectos del cambio climático. El Caribe, que abarca varios Estados insulares pequeños y situados en zonas costeras bajas, está sumamente expuesto a los desastres naturales³³⁵. Los pequeños Estados insulares se ven afectados por tormentas más frecuentes, el aumento del nivel del mar y la pérdida de biodiversidad³³⁶. Según las proyecciones de algunos estudios, si no se adoptan medidas para mitigar sus efectos, los daños causados por el cambio climático en el Caribe pueden pasar de un 5% del PIB en 2025 a un 20% en 2100³³⁷. El huracán Ian, que tocó tierra en Cuba en septiembre de 2022, provocó 80.000 desplazamientos (gran parte de los cuales fueron evacuaciones preventivas). Por su parte, el huracán Fiona obligó a desplazarse a 94.000 personas, la mayoría de ellas hacia la República Dominicana y Puerto Rico, y causó inundaciones y corrimientos de tierras³³⁸. En un informe reciente de la Organización Meteorológica Mundial, se afirma que, aunque las causas y los efectos dependen fuertemente del contexto, se prevé que la migración provocada por el cambio climático aumente en los pequeños Estados insulares, incluidos los del Caribe³³⁹. Además, en el reciente informe de evaluación del Grupo Intergubernamental de Expertos sobre el Cambio Climático, se precisa que un aumento de un grado centígrado de la temperatura podría provocar un incremento del 60% en la proyección del número de personas que resultarán afectadas por una grave escasez de recursos hídricos en los pequeños Estados insulares en desarrollo del Caribe³⁴⁰.

América del Norte³⁴¹

En América del Norte predomina la inmigración desde otras regiones, con los Estados Unidos de América como principal país de destino. Según los últimos datos disponibles sobre la población de migrantes internacionales³⁴², en 2020, residían en América del Norte cerca de 59 millones de migrantes de diversas regiones (véase el gráfico 17). Esta cifra representa un aumento de alrededor de 3 millones con respecto a los 56 millones de migrantes que vivían en la región en 2015. En 2020, la mayoría de estos procedía de América Latina y el Caribe (unos 26 millones), Asia (18 millones) y Europa (en torno a los 7 millones). En los últimos 30 años, el número de migrantes que viven en América del Norte se ha duplicado con creces, alimentado por la emigración desde América Latina y el Caribe y desde Asia, así como por el crecimiento económico y la estabilidad política de América del Norte. El número de migrantes norteamericanos, tanto dentro de la región como fuera de ella, es muy pequeño en comparación con la población nacida en el extranjero que vive en la región. En contraste con regiones como Asia y África, donde la migración intrarregional es considerable, en 2020 eran más los nacidos en América del Norte que habían migrado fuera de la región (alrededor de 3 millones) que los que se habían trasladado dentro de esta (algo más de un millón).

Gráfico 17. Migrantes hacia, dentro de y desde América del Norte, 1990-2020




Fuente: DAES, 2021.

Notas: Cuando se redactó este capítulo, estos eran los datos más recientes sobre la población de migrantes internacionales. Por “migrantes hacia América del Norte” se entiende los migrantes residentes en la región (es decir, en América del Norte) que nacieron en otra región (p. ej., en Europa o Asia). Por “migrantes dentro de América del Norte” se entiende los migrantes nacidos en la región (es decir, en América del Norte) que residen fuera de su país natal pero dentro de la región de América del Norte. Por “migrantes desde América del Norte” se entiende las personas nacidas en América del Norte que residen en otra región (p. ej., en Europa o África).

Tanto los Estados Unidos de América como el Canadá tienen prácticamente la misma cantidad de inmigrantes hombres que inmigrantes mujeres, aunque en ambos la proporción de inmigrantes mujeres es ligeramente superior. Sin embargo, en lo que respecta a la población de emigrantes, la proporción de mujeres es mucho más grande que la de hombres en el Canadá, mientras que, en los Estados Unidos de América, las proporciones son similares.

Gráfico 18. Principales países de destino (izquierda) y de origen (derecha) en América del Norte, por sexo

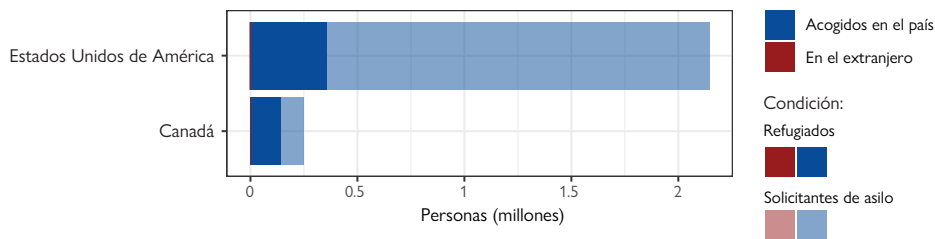


Fuente: DAES, 2021.

Notas: Cuando se redactó este capítulo, estos eran los datos más recientes sobre la población de migrantes internacionales. La palabra “proporción” se refiere a la proporción de hombres o mujeres en el número total de personas que inmigran a los países de destino (izquierda) o en el número total de personas que emigran de los países de origen (derecha).

Los Estados Unidos de América eran el país de América del norte que acogía el mayor número de refugiados y solicitantes de asilo en 2022 (véase el gráfico 19). A finales de 2022, había en ese país cerca de 1,8 millones de solicitantes de asilo y más de 363.000 refugiados. Los Estados Unidos de América también fueron el país del mundo que recibió más solicitudes de asilo individuales nuevas ese mismo año (más de 730.000)³⁴³. El Canadá, por su parte, acogía a más de 113.000 solicitantes de asilo y cerca de 66.000 refugiados en 2022.

Gráfico 19. Número de refugiados y solicitantes de asilo acogidos en países de América del Norte y originarios de esos países, 2022

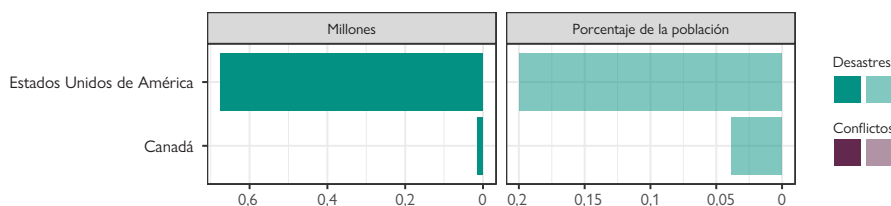


Fuente: ACNUR, s. f. a.

Nota: Por “acogidos en el país” se entiende los refugiados y solicitantes de asilo extranjeros que residían en el país en cuestión (parte derecha del gráfico); por “en el extranjero” se entiende los refugiados y solicitantes de asilo originarios del país que se encontraban fuera de este.

Todos los desplazamientos internos registrados en América del Norte en 2022 fueron provocados por desastres (gráfico 20). La mayoría tuvieron lugar en los Estados Unidos de América, donde se registraron 675.000 desplazamientos. Cerca de la mitad de estos fueron causados por el huracán Ian. El Canadá registró muchos menos desplazamientos por desastres que los Estados Unidos de América en 2022. Sin embargo, es probable que la cifra de 2023 sea mucho más alta debido a los incendios forestales intensos y generalizados que tuvieron lugar en el Canadá en los meses del verano.

Gráfico 20. Países de América del Norte, según los nuevos desplazamientos internos (por desastres y conflictos), 2022



Fuente: IDMC, s. f.; DAES, 2022.

Notas: El término “desplazamientos” se refiere al número de desplazamientos ocurridos en 2022, no a la población total acumulada de desplazados internos resultante de los desplazamientos a lo largo del tiempo. Las cifras de los nuevos desplazamientos incluyen a personas que se desplazaron más de una vez y no corresponden al número de personas desplazadas durante el año.

El tamaño de la población utilizado para calcular el porcentaje representado por los nuevos desplazamientos a raíz de desastres y conflictos se basa en la población residente total del país según las estimaciones demográficas del Departamento de Asuntos Económicos y Sociales de las Naciones Unidas de 2021, y los porcentajes son solo una indicación relativa que se ofrece a título ilustrativo.

Principales características y novedades en América del Norte³⁴⁴

A raíz de la escasez de mano de obra que afecta tanto al Canadá como a los Estados Unidos de América, ambos países han planificado o puesto en marcha estrategias para atraer a trabajadores migrantes que cubran déficits de mano de obra fundamentales. Los cambios demográficos derivados del envejecimiento de la población y el descenso de las tasas de fertilidad, la pandemia de COVID-19 —que frenó la movilidad internacional—, y la aplicación de políticas de inmigración más restrictivas por los Estados Unidos de América en el pasado han contribuido a la escasez de trabajadores³⁴⁵. En vista de ello, el Canadá, por ejemplo, ha establecido planes a largo plazo para suplir la demanda de mano de obra con migrantes. En noviembre de 2022, el Gobierno del Canadá anunció que buscaría atraer a 1,45 millones de inmigrantes entre 2023 y 2025 para que ocupen puestos de trabajo en sectores clave y sectores esenciales, como la atención de la salud y la industria manufacturera³⁴⁶. En los Estados Unidos de América, la inmigración creció en 2022 y contribuyó a impulsar la recuperación del empleo en sectores como la construcción y la hospitalidad, pero el número de trabajadores extranjeros siguió siendo inferior a los niveles anteriores a 2017³⁴⁷. Según algunas previsiones, el número de los puestos vacantes en los Estados Unidos de América se sitúa por encima de los 10 millones y se ha afirmado que la falta de inmigrantes para suplir esa demanda ha afectado negativamente a la economía³⁴⁸. A fin de subsanar estos déficits en sectores esenciales, y a pesar de que la adopción de una política de inmigración más amplia se ha bloqueado desde hace años, el gobierno de turno de los Estados Unidos de América anunció que preveía otorgar 65.000 visados adicionales H-28 para trabajadores agrícolas temporales en el ejercicio fiscal 2022-2023³⁴⁹.

Los efectos del cambio climático se están intensificando en partes de América del Norte y han provocado una importante cantidad de desplazamientos, víctimas fatales y daños materiales. Las perturbaciones climáticas y los fenómenos meteorológicos extremos, como los huracanes o el aumento de la temperatura a niveles nunca vistos se están volviendo más comunes, lo que conlleva riesgos considerables para los habitantes de toda la región³⁵⁰. En el informe de 2022 del Grupo Intergubernamental de Expertos sobre el Cambio Climático, se señala que la región del Atlántico del Canadá y el sudeste de los Estados Unidos de América se verán amenazados por la subida del nivel del mar y por tormentas y huracanes intensos, incluso si el calentamiento global no supera los 1,5 grados centígrados³⁵¹. Los incendios forestales que se han producido recientemente tanto en los Estados Unidos de América como en el Canadá dan testimonio de los efectos cada vez más dañinos del cambio climático. Entre 2020 y 2022, por ejemplo, la cantidad de acres quemados por los incendios forestales en el oeste de los Estados Unidos fue muy superior a la media aproximada de 1,2 millones de acres (485.000 hectáreas) que se quemaron desde 2016³⁵². En el Canadá, en junio de 2023, varias semanas de intensos incendios forestales dejaron decenas de miles de personas desplazadas y millones de acres quemados³⁵³. Además de los incendios forestales, partes de América del Norte han sido de las más afectadas por los huracanes. El huracán Ian, que tocó tierra en Cuba antes de dirigirse hacia los Estados Unidos de América, dejó más de 300.000 desplazados, la mayoría de ellos en la Florida³⁵⁴. Los Estados Unidos de América han tomado medidas preventivas para proteger a algunas de sus comunidades más vulnerables a los efectos del cambio climático. En 2022, el Gobierno anunció que daría dinero a cinco tribus indígenas de los estados de Alaska y Washington para ayudarlas a asentarse más lejos del litoral y los ríos³⁵⁵.

La migración irregular hacia los Estados Unidos de América, adonde llegan cada vez más nacionales de países de origen atípicos, sigue siendo un desafío permanente y un problema político de envergadura.

La cantidad de encuentros con migrantes en la frontera de los Estados Unidos de América y México ascendió a 2,4 millones en 2022, la cifra más alta desde que hay registros³⁵⁶. El término “encuentros” alude tanto a las detenciones como a las expulsiones y abarca también a muchos migrantes que intentan entrar en los Estados Unidos de América varias veces sin autorización³⁵⁷. Durante años, la gran mayoría de los migrantes irregulares eran nacionales de México, Guatemala, El Salvador y Honduras, pero en 2022, por primera vez, se registraron más encuentros con migrantes de la República Bolivariana de Venezuela, Cuba y Nicaragua³⁵⁸. También llegó una cantidad importante de haitianos, brasileños y nacionales de países de fuera de la región, como la India y Ucrania³⁵⁹. Este cambio en el origen geográfico de los migrantes se ha atribuido también a la aplicación del título 42, que suspende el derecho a pedir asilo previsto en la legislación estadounidense y el derecho internacional con el fin de prevenir el contagio de la COVID-19³⁶⁰. En mayo de 2023, el gobierno de los Estados Unidos de América dejó que expirara la emergencia sanitaria declarada a raíz de la pandemia de COVID-19, poniendo fin de manera efectiva a la vigencia del título 42, introducido por la administración anterior³⁶¹. Desde entonces, los Estados Unidos de América han vuelto a regirse por el título 8, que estaba en vigor antes de la pandemia y que prevé graves sanciones para quienes intenten entrar de manera ilegal, incluida la prohibición de volver a entrar durante cinco años y la posibilidad de enfrentar cargos penales en caso de reincidencia³⁶². Al mismo tiempo, en abril de 2023, los Estados Unidos de América anunciaron una ampliación de las vías regulares para los migrantes de América del Sur y América Central, en un esfuerzo por reducir la migración irregular³⁶³. En el marco de la iniciativa “Safe Mobility”, las personas que reúnan los requisitos pueden solicitar el acceso a vías humanitarias o de otra índole para entrar en los Estados Unidos de América o en otros países participantes en el programa³⁶⁴. Algunas de las vías disponibles son el reasentamiento de refugiados, el empleo temporal y la reunificación familiar³⁶⁵. Tanto la OIM como el ACNUR (y otros actores) colaboran con los Estados Unidos de América en este proceso.

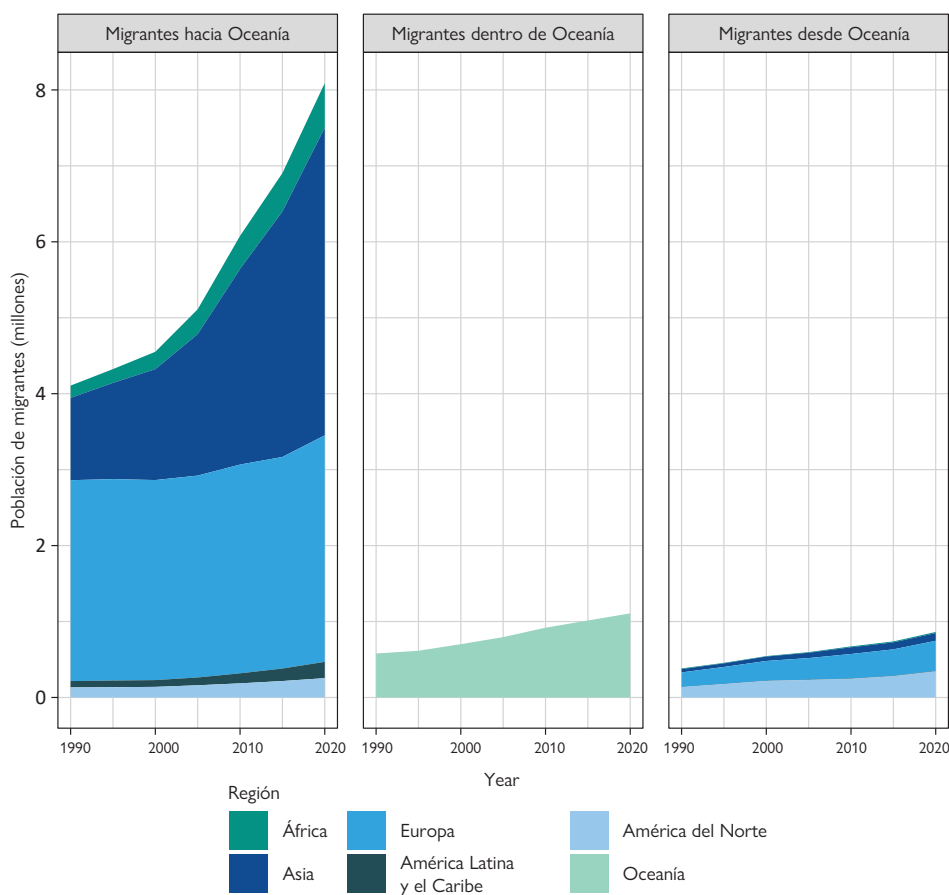
Los jefes de Estado y de Gobierno de 21 países de América del Norte y América Latina y el Caribe firmaron la Declaración de Los Ángeles sobre Migración y Protección en 2022, que marca un importante avance en el establecimiento de objetivos para la cooperación en materia de gestión de la migración en ambos regiones. La declaración, de carácter no vinculante, fue celebrada por todos, también por organizaciones internacionales como la OIM y el ACNUR. Se considera una importante medida política que se nutre de principios e instrumentos existentes, como el Pacto Mundial para la Migración, y de plataformas regionales, como la Conferencia Regional sobre Migración, entre otras, para facilitar la aplicación de la Declaración³⁶⁶. La Declaración también es entraña el reconocimiento de que la migración no puede gestionarse de manera unilateral y de que tanto los retos como las oportunidades que esta presenta deben abordarse en el marco de la cooperación internacional³⁶⁷. La Declaración establece una serie de objetivos comunes, entre los que se cuentan los siguientes: estabilizar los movimientos migratorios y prestar asistencia a los países de origen, tránsito, destino y retorno; ampliar las vías regulares de migración y protección internacional; fomentar una gestión humana de la migración; y promover la coordinación de las respuestas a situaciones de emergencia³⁶⁸.

El Canadá sigue siendo el país donde se reasientan más refugiados en todo el mundo. En 2022, llegaron al Canadá 47.600 refugiados reasentados, cifra que, además de haber sido la más alta del mundo, supuso un aumento del 133% con respecto a 2021 (20.400)³⁶⁹. Muchos de ellos procedían del Afganistán (21.300), la República Árabe Siria (7.600) y Eritrea (6.100)³⁷⁰. En 2022, se reasentaron en los Estados Unidos de América 29.000 refugiados, el doble que en 2021. La mayoría de ellos procedía de la República Democrática del Congo (9.000), la República Árabe Siria (4.300) y Myanmar (2.900)³⁷¹. El hecho de que las cifras de reasentamiento de refugiados en los Estados Unidos de América sigan siendo bajas obedece en parte a las políticas de inmigración restrictivas de la administración anterior, que redujo el número de reasentamientos y limitó la capacidad del Gobierno para aceptar refugiados³⁷².

Oceanía³⁷³

Según los últimos datos disponibles sobre la población de migrantes internacionales³⁷⁴, en 2020, en Oceanía vivían casi 8,3 millones de migrantes internacionales de fuera de la región. Como se ilustra en el gráfico 21, la población de migrantes nacidos en el extranjero se componía principalmente de asiáticos y europeos. En los últimos 30 años, el grupo de migrantes nacidos en Asia ha crecido, mientras que el de los europeos se ha mantenido estable. De las seis regiones del mundo, en 2020 Oceanía tenía el número más bajo de migrantes fuera de la región, lo que refleja en parte el menor tamaño de su población total en comparación con la de otras regiones. Los migrantes originarios de Oceanía que vivían fuera de la región residían principalmente en Europa y América del Norte.

Gráfico 21. Migrantes hacia, dentro de y desde Oceanía, 1990-2020




Fuente: DAES, 2021.

Notas: Cuando se redactó este capítulo, estos eran los datos más recientes sobre la población de migrantes internacionales. Por “migrantes hacia Oceanía” se entiende los migrantes residentes en la región (es decir, en Oceanía) que nacieron en otra región (p. ej., en Europa o Asia). Por “migrantes dentro de Oceanía” se entiende los migrantes nacidos en la región (es decir, en Oceanía) que residen fuera de su país natal pero dentro de la región de Oceanía. Por “migrantes desde Oceanía” se entiende las personas nacidas en Oceanía que residen en otra región (p. ej., en Europa o América del Norte).

Tanto en Australia como en Nueva Zelanda, la cantidad de inmigrantes mujeres es casi igual a la de hombres, con ligeras diferencias. La proporción de emigrantes también es bastante similar, aunque la proporción de mujeres es ligeramente superior.

Gráfico 22. Principales países de destino (izquierda) y de origen (derecha) en Oceanía, por sexo

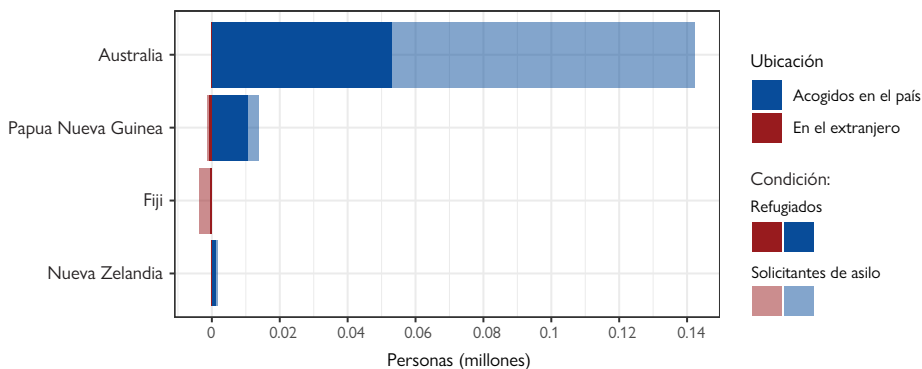


Fuente: DAES, 2021.

Notas: Cuando se redactó este capítulo, estos eran los datos más recientes sobre la población de migrantes internacionales. La palabra “proporción” se refiere a la proporción de hombres o mujeres en el número total de personas que inmigran a los países de destino (izquierda) o en el número total de personas que emigran de los países de origen (derecha).

En Oceanía había más de 156.000 refugiados y solicitantes de asilo. La mayoría —más de 54.000 de refugiados y casi 91.000 solicitantes de asilo— vivían en Australia. La mayoría de los refugiados que vivían en Australia eran originarios de la República Islámica del Irán, el Afganistán, el Pakistán y el Iraq. Papua Nueva Guinea era el país de Oceanía que acogía al segundo contingente más numeroso de refugiados y solicitantes de asilo (gráfico 23). Fiji, por su parte, era el país de origen del mayor número de refugiados originarios de Oceanía (más de 3.600).

Gráfico 23. Número de refugiados y solicitantes de asilo acogidos en países de Oceanía y originarios de esos países, 2022

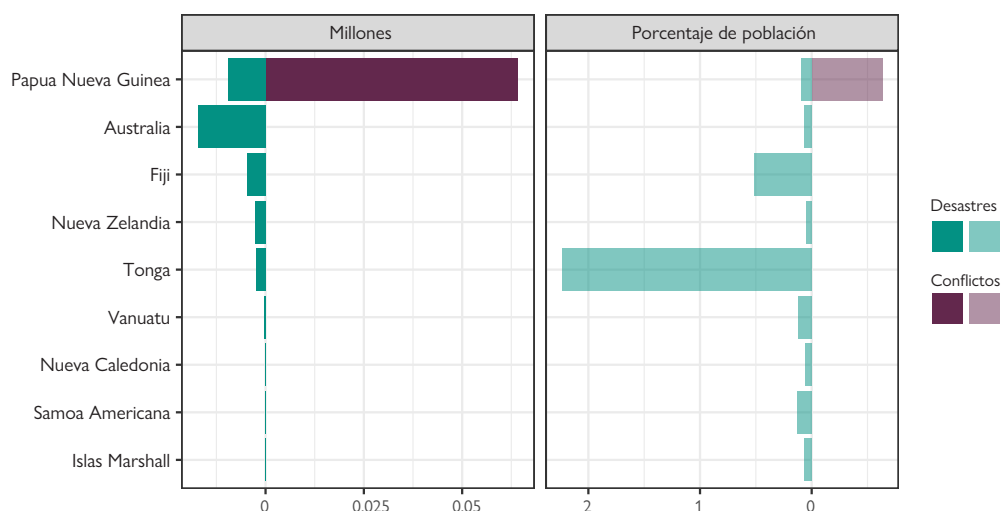


Fuente: ACNUR, s. f. a.

Nota: Por “acogidos en el país” se entiende los refugiados y solicitantes de asilo extranjeros que residían en el país en cuestión (parte derecha del gráfico); por “en el extranjero” se entiende los refugiados y solicitantes de asilo originarios del país que se encontraban fuera de este. La clasificación se basa en datos de 2022 y se realizó combinando los refugiados y solicitantes de asilo presentes en cada país con los refugiados y solicitantes de asilo originarios de ese mismo país.

Papua Nueva Guinea fue el país de Oceanía que registró el mayor número de desplazamientos por conflictos y violencia en 2022 (64.000) (véase el gráfico 24). Esta cifra es más de ocho veces superior a la registrada en 2021 (7.500). Los actos de violencia que produjeron la mayoría de estos desplazamientos estaban relacionados con las elecciones nacionales de mediados de 2022 y las tensiones conexas. El mayor número de desplazamientos por desastres de 2022 se registró en Australia (17.000), la mayoría de ellos debido a inundaciones en los estados orientales de Nueva Gales del Sur y Queensland. El segundo mayor se registró en Papua Nueva Guinea (casi 10.000). En Tonga, si bien los desplazamientos por desastres fueron mucho menores que los registrados en países como Australia y Papúa Nueva Guinea en términos nominales, fueron los más importantes como porcentaje de la población (más del 2%).

Gráfico 24. Países de Oceanía con las mayores cifras de nuevos desplazamientos internos (por desastres y conflictos), 2022*



Fuente: IDMC, s. f.; DAES, 2022.

Notas: El término “desplazamientos” se refiere al número de desplazamientos ocurridos en 2022, no a la población total acumulada de desplazados internos resultante de los desplazamientos a lo largo del tiempo. Las cifras de los nuevos desplazamientos incluyen a personas que se desplazaron más de una vez y no corresponden al número de personas desplazadas durante el año.

El tamaño de la población utilizado para calcular el porcentaje representado por los nuevos desplazamientos a raíz de desastres y conflictos se basa en la población residente total del país según las estimaciones demográficas del Departamento de Asuntos Económicos y Sociales de las Naciones Unidas de 2021, y los porcentajes son solo una indicación relativa dada a título ilustrativo.

* Incluye territorios.

*Key features and developments in Oceania*³⁷⁵

El Gobierno de Australia designó un grupo consultivo para que realice un examen exhaustivo de su sistema de inmigración; a principios de 2023, los examinadores declararon que el sistema no cumplía su cometido y recomendaron una serie de reformas importantes³⁷⁶. El examen, que comenzó en septiembre de 2022 y cuyos resultados se presentaron al Gobierno en marzo de 2023, es la evaluación más importante que se ha hecho en decenios del sistema de inmigración de Australia³⁷⁷. Los examinadores concluyeron que el programa actual no solo no atrae a una cantidad suficiente de migrantes altamente cualificados, sino que tampoco permite que las empresas accedan a los trabajadores de un modo eficiente³⁷⁸. Una de las críticas vertidas en el examen es el carácter “permanentemente temporal” de la migración, que, según los examinadores, no solo perjudica a los migrantes, sino que socava la credibilidad del programa de Australia³⁷⁹. Los visados temporales, que se han expedido sin límite durante años y cuyas cifras han aumentado con mayor rapidez que los permanentes, no siempre han ofrecido una vía clara hacia la residencia permanente y han dejado a muchos trabajadores migrantes en una situación temporal perpetua³⁸⁰. Los examinadores también señalaron que la explotación de los migrantes era uno de los principales retos y destacaron una serie de factores relacionados con la migración temporal que inciden en la explotación de los migrantes, como el umbral de ingresos para los inmigrantes cualificados temporales, que estaba congelado desde 2013³⁸¹. Después del examen, el Gobierno de Australia anunció en abril de 2023 que aumentaría ese umbral de ingresos de 53.900 a 70.000 dólares australianos³⁸². Los examinadores reivindicaron una migración fluida y previsible y señalaron que la migración —mediante un programa migratorio bien diseñado— puede ser decisiva para hacer frente a problemas como el envejecimiento de la población y el estancamiento de la productividad³⁸³.

Al igual que los países de América del Norte y algunos países de Europa, Australia y Nueva Zelanda tienen fuerzas de trabajo cada vez más pequeñas y necesitan inmigrantes para cubrir déficits de mano de obra en sectores clave. Ambos países han recurrido a la inmigración para corregir déficits de mano de obra desde hace mucho tiempo. Sin embargo, para hacer frente a la pandemia de COVID-19, Australia estableció algunas de las restricciones a la movilidad más estrictas del mundo, causando una reducción drástica del número de trabajadores migrantes que entraban al país. En 2022, Australia anunció que, para suplir la demanda de mano de obra, aumentaría el número de visados de migración permanente de 160.000 a 195.000 a lo largo del año del programa 2022-2023³⁸⁴. Se espera que este incremento corrija los déficits de mano de obra en el sector de la atención sanitaria y el sector tecnológico, entre otros. El Gobierno también está abocado a agilizar la tramitación de los visados, entre otras cosas destinando 36,1 millones de dólares australianos a esos fines³⁸⁵. Nueva Zelanda, por su parte, anunció que introduciría importantes reformas en el sistema de inmigración para ampliar su fuerza de trabajo, por ejemplo, facilitando la expedición de permisos de residencia para los trabajadores migrantes en sectores prioritarios de alta cualificación³⁸⁶.

En relación con su población, los pequeños Estados insulares, y en particular los de Oceanía, corren el mayor riesgo de experimentar desplazamientos debido al cambio climático. Ocho de los países y territorios insulares del Pacífico, a saber, Tonga, Vanuatu, Fiji, las Islas Salomón, los Estados Federados de Micronesia, las Islas Marshall, las Islas Cook y Niue, figuran entre los 15 países y territorios del mundo más expuestos a los desastres naturales³⁸⁷. Tonga, las Islas Salomón y Vanuatu son los países del mundo más vulnerables a los desastres y los efectos del cambio climático³⁸⁸. Desastres como los ciclones tropicales, las erupciones volcánicas y las sequías suelen causar estragos y provocar desplazamientos en toda la subregión³⁸⁹. En 2021, dos ciclones consecutivos —Ana y Bina— azotaron las Islas Salomón, Vanuatu y Fiji obligando a más de 14.000 personas a desplazarse³⁹⁰. Dado que la mitad de su población vive a menos de diez kilómetros de la costa, los pequeños Estados insulares del Pacífico también son vulnerables a fenómenos de evolución lenta, como la subida del nivel del mar y la erosión

costera, que pueden tener consecuencias graves para las personas, como el desplazamiento³⁹¹. Para hacer frente a este problema, los gobiernos del Pacífico han declarado el cambio climático como una cuestión de seguridad para la región. También se han realizado esfuerzos para impulsar respuestas normativas al cambio climático y a sus consecuencias para la movilidad humana. En la actualidad, distintos gobiernos de la región están evaluando la forma y el contenido de un marco regional sobre la movilidad climática basado en los derechos —el primero de esa índole en todo el mundo— bajo la supervisión del Foro de las Islas del Pacífico.

Oceanía, y en particular Australia, sigue siendo uno de los principales lugares de destino de estudiantes internacionales, cuyas cifras se están recuperando después de que cayeran en 2020 y 2021 como consecuencia de la pandemia de COVID-19. Australia ha atraído a un gran número de estudiantes internacionales desde hace mucho tiempo, pero después de que el país cerrara sus fronteras e impusiera restricciones de viaje para contener el contagio de la COVID-19, la cifra de estudiantes que ingresaban al país cayó drásticamente. En 2022, el número de estudiantes internacionales en el país parecía estar volviendo a niveles prepandémicos. En particular, había más de 619.000 estudiantes con visados de estudio, un aumento del 8% con respecto a 2021³⁹². En el primer trimestre de 2023, llegaron a Australia más de 256.000 estudiantes internacionales, un aumento del 143% frente al mismo periodo en 2022³⁹³. Si bien Nueva Zelanda recibe menos estudiantes internacionales que Australia, antes de la pandemia de COVID-19, también era un lugar de destino popular. Antes de la pandemia, Nueva Zelanda matriculaba a aproximadamente 120.000 estudiantes internacionales, pero esa cifra cayó drásticamente durante los dos años que el país cerró sus fronteras por la COVID-19³⁹⁴. Sin embargo, ha habido indicios de que el número de estudiantes internacionales en Nueva Zelanda también se está recuperando, ya que, desde la reapertura de las fronteras, miles de estudiantes han solicitado visados para cursar estudios en el país³⁹⁵.

Notas

- ¹ Se ha hecho todo lo razonablemente posible para garantizar la exactitud de los datos presentados en este capítulo, procediendo a la debida verificación. Nos disculpamos por los errores que puedan subsistir.
- ² Obsérvese que las subregiones se relacionan principalmente con la dinámica migratoria, por lo que pueden diferir de las utilizadas por el Departamento de Asuntos Económicos y Sociales de las Naciones Unidas. Véanse más detalles en el apéndice A.
- ³ La información está actualizada hasta finales de octubre de 2023.
- ⁴ Véase la composición de África en el apéndice A.
- ⁵ Véase el capítulo 2 para obtener información sobre la próxima publicación del conjunto de datos sobre la población internacional de migrantes por el Departamento de Asuntos Económicos y Sociales de las Naciones Unidas.
- ⁶ Véase la composición de África en el apéndice A.
- ⁷ Consejo Europeo y Consejo de la Unión Europea, 2023.
- ⁸ ACNUR, 2020.
- ⁹ *Ibid.*
- ¹⁰ Black y Sigman, 2022.
- ¹¹ Comisión Europea, 2022.
- ¹² Consejo Danés para los Refugiados, 2022; Consejo Europeo sobre Refugiados y Exiliados, 2022a.
- ¹³ Oficina del Alto Comisionado de las Naciones Unidas para los Derechos Humanos (ACNUDH), 2023a.
- ¹⁴ *Ibid.*
- ¹⁵ Moderan, 2023.
- ¹⁶ Parker, 2023.
- ¹⁷ ACNUDH, 2023a.
- ¹⁸ ACNUDH, 2022a.
- ¹⁹ Departamento de Asuntos Económicos y Sociales de las Naciones Unidas, 2021.
- ²⁰ Banco Mundial, 2023a.
- ²¹ *Ibid.*
- ²² Fusco, 2022.
- ²³ Belhaj, 2022.
- ²⁴ Clement *et al.*, 2021.
- ²⁵ Wehrey y Fawal, 2022.
- ²⁶ Oficina de Coordinación de Asuntos Humanitarios de las Naciones Unidas, 2021.
- ²⁷ Observatorio de Desplazamiento Interno, 2023a.
- ²⁸ *Ibid.*
- ²⁹ *Ibid.*
- ³⁰ OIM, s. f. a; Fulton y Holmes, 2023; Harb y Elhennawy, 2023.
- ³¹ Ochab, 2022.
- ³² Observatorio de Desplazamiento Interno, 2023a.
- ³³ ACNUR, 2023a.
- ³⁴ Williams, 2023.
- ³⁵ Observatorio de Desplazamiento Interno, 2023a; OIM, s. f. b.
- ³⁶ Abebe y Mukundi-Wachira, 2023.
- ³⁷ *Ibid.*
- ³⁸ *Ibid.*
- ³⁹ Oucho *et al.*, 2023.
- ⁴⁰ Brenn *et al.*, 2022.
- ⁴¹ Autoridad Intergubernamental para el Desarrollo (IGAD), 2020.
- ⁴² Mercado Común para África Oriental y Meridional (COMESA), 2022.
- ⁴³ *Ibid.*
- ⁴⁴ OIM, 2022a.
- ⁴⁵ *Ibid.*; OIM, 2023a.
- ⁴⁶ Terry y Rai, 2023.
- ⁴⁷ Food Security and Nutrition Working Group (FSNWG), 2022; Terry y Rai, 2023.
- ⁴⁸ ACNUR, 2023b; OIM, 2023b.
- ⁴⁹ Estados miembros de la IGAD y la CAO y Estados de África Oriental y el Cuerno de África, 2022.
- ⁵⁰ Gbadamosi, 2023.
- ⁵¹ Organización Meteorológica Mundial (OMM), 2023.
- ⁵² Oficina de Coordinación de Asuntos Humanitarios (OCHA), 2023a.
- ⁵³ ACLED, 2023.
- ⁵⁴ Observatorio de Desplazamiento Interno (IDMC), 2023a.
- ⁵⁵ *Ibid.*
- ⁵⁶ ACNUR, 2023a.
- ⁵⁷ ACNUR, 2023c.
- ⁵⁸ *Ibid.*
- ⁵⁹ Assessment Capacity Project (ACAPS), s. f.
- ⁶⁰ Bisong, 2021; Departamento de Asuntos Económicos y Sociales de las Naciones Unidas, 2021.
- ⁶¹ McAuliffe y Khadria, 2019.
- ⁶² Bisong, 2021.
- ⁶³ OIM, 2022a.
- ⁶⁴ Banco Mundial, 2023a.
- ⁶⁵ Munda, 2022.
- ⁶⁶ Global Fund to End Modern Slavery (GFEMS), 2021; Hertog, 2022; Aboueldahab, 2021.
- ⁶⁷ Global Fund to End Modern Slavery (GFEMS), 2021.
- ⁶⁸ Council on Foreign Relations, 2023.
- ⁶⁹ Global Centre for the Responsibility to Protect, s. f.
- ⁷⁰ OIM, 2022b; Ndiaga y Mcallister, 2022.
- ⁷¹ ACNUR, 2023a.
- ⁷² Fondo de las Naciones Unidas para la Infancia (UNICEF), 2023a.
- ⁷³ André, 2022.
- ⁷⁴ Observatorio de Desplazamiento Interno, 2023a.
- ⁷⁵ *Ibid.*

- ⁷⁶ *Ibid.*
- ⁷⁷ Oficina de las Naciones Unidas contra la Droga y el Delito (UNODC), 2023a.
- ⁷⁸ Comisión Económica para Europa (CEPE), 2022.
- ⁷⁹ OIM, 2023c.
- ⁸⁰ Comisión Económica para Europa (CEPE), 2022.
- ⁸¹ OIM, 2023c.
- ⁸² Departamento de Asuntos Económicos y Sociales de las Naciones Unidas, 2021.
- ⁸³ Bentil et al., 2021.
- ⁸⁴ *Ibid.*
- ⁸⁵ OIM, s.f.c.; Devillard et al., 2015.
- ⁸⁶ McAuliffe y Khadria, 2019.
- ⁸⁷ Arhin-Sam et al., 2022.
- ⁸⁸ OIM, s.f.d.
- ⁸⁹ *Ibid.*
- ⁹⁰ Osserman y Zhou, 2022.
- ⁹¹ Smith, R., 2022; Osserman y Zhou, 2022.
- ⁹² Walt, 2022.
- ⁹³ Adler, 2022.
- ⁹⁴ Nkang, 2019; Abderrahmane, 2022.
- ⁹⁵ Abderrahmane, 2022; Wolter, 2019.
- ⁹⁶ Véase la composición de Asia en el apéndice A.
- ⁹⁷ Véase el capítulo 2 para obtener información sobre la próxima publicación de los datos sobre la población internacional de migrantes por el Departamento de Asuntos Económicos y Sociales de las Naciones Unidas.
- ⁹⁸ Véase la composición de Asia en el apéndice A.
- ⁹⁹ Observatorio de Desplazamiento Interno y Banco Asiático de Desarrollo, 2022.
- ¹⁰⁰ *Ibid.*
- ¹⁰¹ Observatorio de Desplazamiento Interno, 2023a.
- ¹⁰² *Ibid.*
- ¹⁰³ *Ibid.*
- ¹⁰⁴ *Ibid.*
- ¹⁰⁵ McAuliffe y Khadria, 2019; McAuliffe y Triandafyllidou, 2021.
- ¹⁰⁶ Banco Mundial, 2023a.
- ¹⁰⁷ *Ibid.*; en este contexto, por subregión se entiende la subregión de Asia Oriental y el Pacífico del Banco Mundial.
- ¹⁰⁸ *Ibid.*
- ¹⁰⁹ McAuliffe, 2017; ASEAN, 2022.
- ¹¹⁰ ASEAN, 2022.
- ¹¹¹ McAuliffe, 2017.
- ¹¹² OIM, 2023d.
- ¹¹³ OIM, n.d.e.
- ¹¹⁴ Jespersen et al., 2022.
- ¹¹⁵ Oficina de las Naciones Unidas contra la Droga y el Delito (UNODC), 2023b, 2023b.
- ¹¹⁶ *Ibid.*
- ¹¹⁷ Departamento de Estado de los Estados Unidos, 2022.
- ¹¹⁸ Al Jazeera, 2023a.
- ¹¹⁹ BBC, 2022.
- ¹²⁰ ACNUR, 2023d.
- ¹²¹ *Ibid.*
- ¹²² Kean, 2022.
- ¹²³ Abdelkader, 2017; ACNUR, s. f. b.
- ¹²⁴ ACNUDH, 2023b; Al Jazeera, 2023b.
- ¹²⁵ Paul, 2023.
- ¹²⁶ ACNUR, 2023e; Rahman, 2023.
- ¹²⁷ Roome, 2022.
- ¹²⁸ Observatorio de Desplazamiento Interno, 2023a; Naciones Unidas, 2022a.
- ¹²⁹ Observatorio de Desplazamiento Interno, 2023a; Mahmud, 2022.
- ¹³⁰ Observatorio de Desplazamiento Interno, 2023a.
- ¹³¹ Banco Mundial, 2023a.
- ¹³² Departamento de Asuntos Económicos y Sociales de las Naciones Unidas, 2021.
- ¹³³ Banco Mundial, 2023a.
- ¹³⁴ *Ibid.*
- ¹³⁵ McAuliffe y Khadria, 2019.
- ¹³⁶ Observatorio de Desplazamiento Interno, 2023a.
- ¹³⁷ ACNUR, 2023a.
- ¹³⁸ *Ibid.*
- ¹³⁹ Naciones Unidas, 2022b.
- ¹⁴⁰ Goldbaum y Akbary, 2022; Naciones Unidas, 2023a.
- ¹⁴¹ Goldbaum y Padshah, 2023.
- ¹⁴² OIM, 2023e.
- ¹⁴³ ACNUR y OIM, 2023.
- ¹⁴⁴ ACNUR, 2023a.
- ¹⁴⁵ Al Jazeera, 2023c.
- ¹⁴⁶ *Ibid.*
- ¹⁴⁷ Yeung y Maruyama, 2023.
- ¹⁴⁸ Ng, 2023.
- ¹⁴⁹ Yokohama, 2022.
- ¹⁵⁰ Suk y Yang, 2023.
- ¹⁵¹ Japan News, 2022.
- ¹⁵² Observatorio de Desplazamiento Interno, 2023a.
- ¹⁵³ *Ibid.*; Observatorio de Desplazamiento Interno, 2022a.
- ¹⁵⁴ Frost, 2023.
- ¹⁵⁵ *Ibid.*
- ¹⁵⁶ Departamento de Asuntos Económicos y Sociales de las Naciones Unidas, 2021.
- ¹⁵⁷ Banco Mundial, 2023a.
- ¹⁵⁸ *Ibid.*
- ¹⁵⁹ International Consultants for Education and Fairs (ICEF), 2022a.
- ¹⁶⁰ *Ibid.*
- ¹⁶¹ International Consultants for Education and Fairs (ICEF), 2022a.

- ¹⁶² Singh, 2023.
- ¹⁶³ Hogan, 2023; Nikkei Asia, 2023; Yamamoto, 2023.
- ¹⁶⁴ Nikkei Asia, 2023; Yamamoto, 2023.
- ¹⁶⁵ ACNUR, 2023a.
- ¹⁶⁶ *Ibid.*
- ¹⁶⁷ *Ibid.*
- ¹⁶⁸ *Ibid.*; ACNUR, 2023a.
- ¹⁶⁹ Fahim, 2022; ACNUDH, 2021.
- ¹⁷⁰ Fahim, 2022.
- ¹⁷¹ *Ibid.*
- ¹⁷² OIM, 2023f.
- ¹⁷³ *Ibid.*
- ¹⁷⁴ Naciones Unidas, 2023b.
- ¹⁷⁵ Comité Permanente entre Organismos, 2023; OIM, 2023g.
- ¹⁷⁶ Comité Permanente entre Organismos, 2023; OIM, 2023h.
- ¹⁷⁷ ACNUR, 2023f.
- ¹⁷⁸ OIM, 2022c.
- ¹⁷⁹ *Ibid.*
- ¹⁸⁰ OIM, 2023i.
- ¹⁸¹ Consejo Noruego para Refugiados, 2022.
- ¹⁸² OIM, 2023j.
- ¹⁸³ Observatorio de Desplazamiento Interno, 2023a.
- ¹⁸⁴ OCHA, 2023b.
- ¹⁸⁵ Observatorio de Desplazamiento Interno, 2021.
- ¹⁸⁶ OIM, 2023k.
- ¹⁸⁷ Banco Mundial, 2023a.
- ¹⁸⁸ OIT, 2021.
- ¹⁸⁹ Schenk, 2023.
- ¹⁹⁰ Banco Mundial, 2023a.
- ¹⁹¹ *Ibid.*; Bloomberg News, 2022.
- ¹⁹² Banco Mundial, 2023a.
- ¹⁹³ Auyezov y Gordeyeva, 2022.
- ¹⁹⁴ Reuters, 2022.
- ¹⁹⁵ Ebel, 2023.
- ¹⁹⁶ Khashimov *et al.*, 2020.
- ¹⁹⁷ Centro Internacional de Formulación de Políticas Migratorias, 2023.
- ¹⁹⁸ Gobierno de Uzbekistán, 2022.
- ¹⁹⁹ Programa de las Naciones Unidas para el Desarrollo (PNUD), 2022a.
- ²⁰⁰ Banco Asiático de Desarrollo, 2022.
- ²⁰¹ Talant, 2022.
- ²⁰² Observatorio de Desplazamiento Interno, 2022b.
- ²⁰³ *Ibid.*
- ²⁰⁴ Davies, 2022.
- ²⁰⁵ Sultanalieva, 2022.
- ²⁰⁶ Observatorio de Desplazamiento Interno, 2023a.
- ²⁰⁷ Davies, 2022.
- ²⁰⁸ Véase la composición de Europa en el apéndice A.
- ²⁰⁹ Véase el capítulo 2 para obtener información sobre la próxima publicación de los datos sobre la población internacional de migrantes por el Departamento de Asuntos Económicos y Sociales de las Naciones Unidas.
- ²¹⁰ Véase la composición de Europa en el apéndice A.
- ²¹¹ ACNUDH, 2023c; Agencia de Asilo de la Unión Europea (AAUE) *et al.*, 2022.
- ²¹² ACNUR, 2023g; Observatorio de Desplazamiento Interno, 2023a.
- ²¹³ ACNUR, 2023h.
- ²¹⁴ ACNUR, 2023j.
- ²¹⁵ OCHA, 2023c.
- ²¹⁶ OIT, s. f.
- ²¹⁷ OCDE, 2022.
- ²¹⁸ *Ibid.*
- ²¹⁹ Ciurcă, 2023.
- ²²⁰ Pickup, 2020; Morris, 2022.
- ²²¹ Smith, H., 2022.
- ²²² Departamento de Asuntos Económicos y Sociales de las Naciones Unidas, 2022.
- ²²³ Neidhardt y Butcher, 2022.
- ²²⁴ OIM, 2023l.
- ²²⁵ *Ibid.*
- ²²⁶ *Ibid.*
- ²²⁷ *Ibid.*
- ²²⁸ OIM, 2022d.
- ²²⁹ Emmott *et al.*, 2021.
- ²³⁰ Comisión Europea, s. f.
- ²³¹ Consejo Europeo sobre Refugiados y Exiliados, 2023.
- ²³² *Ibid.*
- ²³³ *Ibid.*
- ²³⁴ ACNUR, 2022a.
- ²³⁵ *Ibid.*
- ²³⁶ OIM, 2023m.
- ²³⁷ Wienberg, 2022.
- ²³⁸ Ahmed, 2023.
- ²³⁹ ACNUDH, 2023d.
- ²⁴⁰ OIM, 2023n.
- ²⁴¹ *Ibid.*
- ²⁴² OIM, 2023o.
- ²⁴³ Mentzelopoulou, 2022.
- ²⁴⁴ Consejo Europeo sobre Refugiados y Exiliados 2022a y 2022b.
- ²⁴⁵ Consejo Europeo sobre Refugiados y Exiliados, 2022b.
- ²⁴⁶ George, 2022.
- ²⁴⁷ Pallapothu, 2021.
- ²⁴⁸ ONU Mujeres, 2022.
- ²⁴⁹ Pallapothu, 2021.
- ²⁵⁰ Gobierno del Canadá, 2021.

- ²⁵¹ Véase la composición de América Latina y el Caribe en el apéndice A.
- ²⁵² Véase el capítulo 2 para obtener información sobre la próxima publicación de los datos sobre la población internacional de migrantes por el Departamento de Asuntos Económicos y Sociales de las Naciones Unidas.
- ²⁵³ En la sección sobre América del Sur se ofrece un análisis detallado sobre los millones de desplazados venezolanos. Estos venezolanos fueron clasificados anteriormente como “venezolanos desplazados al extranjero”. El ACNUR considera a los “venezolanos desplazados al extranjero” como una categoría aparte, para reflejar la crisis de desplazamiento actual; esta categoría no incluye a los refugiados y solicitantes de asilo venezolanos.
- ²⁵⁴ Véase la composición de América Latina y el Caribe en el apéndice A.
- ²⁵⁵ Todos los derechos y las obligaciones de la República Bolivariana de Venezuela en tanto Estado miembro del MERCOSUR están suspendidos con arreglo a lo dispuesto en el segundo párrafo del artículo 5 del Protocolo de Ushuaia.
- ²⁵⁶ MERCOSUR, s. f.; Brumat y Espinoza, 2023.
- ²⁵⁷ Selee *et al.*, 2023.
- ²⁵⁸ Departamento de Asuntos Económicos y Sociales de las Naciones Unidas, 2021.
- ²⁵⁹ *Ibid.*
- ²⁶⁰ *Ibid.*
- ²⁶¹ OIM, 2023p; Brumat y Pereira, 2023.
- ²⁶² Doña-Reveco, 2022.
- ²⁶³ Plataforma de Coordinación Interinstitucional para Refugiados y Migrantes de Venezuela (s. f.).
- ²⁶⁴ *Ibid.*
- ²⁶⁵ *Ibid.*
- ²⁶⁶ ACNUR, 2023i.
- ²⁶⁷ *Ibid.*
- ²⁶⁸ ACNUR, n.d.c.
- ²⁶⁹ *Ibid.*
- ²⁷⁰ OIM, 2023q; ACNUR, 2022b. La Argentina y el Uruguay aplican el acuerdo sobre residencia del MERCOSUR para regularizar a la población venezolana. De ese modo, permiten que miles de inmigrantes accedan a permisos de residencia, documentos de identificación personal y derechos sociales.
- ²⁷¹ Banco Mundial, 2023b; Bahar *et al.*, 2022; OIM, 2022e.
- ²⁷² Barchfield, 2023.
- ²⁷³ Observatorio de Desplazamiento Interno, 2023a.
- ²⁷⁴ ACLED, 2022.
- ²⁷⁵ ACAPS, 2023.
- ²⁷⁶ Goodwin y Escobar, 2023; Diaz, 2023.
- ²⁷⁷ Collyns, 2023; International Crisis Group, 2022.
- ²⁷⁸ Diaz, 2023; Goodwin y Escobar, 2023.
- ²⁷⁹ Oficina de Aduanas y Protección Fronteriza de los Estados Unidos de América, 2023; Ecuador Times, 2023.
- ²⁸⁰ Ecuador Times, 2023.
- ²⁸¹ CELAC, 2022; Castellanos *et al.*, 2022.
- ²⁸² Castellanos *et al.*, 2022.
- ²⁸³ *Ibid.*; Bergmann, 2021.
- ²⁸⁴ Observatorio de Desplazamiento Interno, 2023a.
- ²⁸⁵ *Ibid.*
- ²⁸⁶ Reuters, 2023a.
- ²⁸⁷ Observatorio de Desplazamiento Interno, 2023b; UNICEF, 2023b.
- ²⁸⁸ Instituto de Política Migratoria, 2022.
- ²⁸⁹ OIM, 2023r; OIM, 2023s; IBC, 2023.
- ²⁹⁰ OIM, 2023t.
- ²⁹¹ Álvarez Velasco, 2020; Dixon, s. f.
- ²⁹² Álvarez Velasco, 2022.
- ²⁹³ Yates, 2019.
- ²⁹⁴ Selee *at al.*, 2023.
- ²⁹⁵ *Ibid.*
- ²⁹⁶ Yates y Bolter, 2021.
- ²⁹⁷ Roy, 2022.
- ²⁹⁸ OCHA, 2022a.
- ²⁹⁹ Federación Internacional de Sociedades de la Cruz Roja y de la Media Luna Roja, s. f.; OIM y PMA, 2022.
- ³⁰⁰ OIM, 2023t; Roy, 2022.
- ³⁰¹ Mixed Migration Centre, 2023.
- ³⁰² Gobierno de Panamá, 2023.
- ³⁰³ OIM, 2023u.
- ³⁰⁴ ACNUR, 2023a.
- ³⁰⁵ Consejo Noruego para Refugiados, 2023.
- ³⁰⁶ Reuters, 2023b.
- ³⁰⁷ Wilson Center, 2022; Plan International, 2023.
- ³⁰⁸ International Crisis Group (ICG), 2023.
- ³⁰⁹ Observatorio de Desplazamiento Interno, 2023a.
- ³¹⁰ Banco Mundial, 2023a.
- ³¹¹ *Ibid.*
- ³¹² *Ibid.*
- ³¹³ Comité Permanente entre Organismos y Comisión Europea, 2022.
- ³¹⁴ Angelo, 2022; OIM y PMA, 2022.
- ³¹⁵ Al Jazeera, 2022.
- ³¹⁶ Observatorio de Desplazamiento Interno, 2023a.
- ³¹⁷ *Ibid.*
- ³¹⁸ Lacarte *et al.*, 2023.
- ³¹⁹ Departamento de Asuntos Económicos y Sociales de las Naciones Unidas, 2021.
- ³²⁰ *Ibid.*
- ³²¹ *Ibid.*
- ³²² Mérancourt y Coletta, 2023.
- ³²³ ACNUDH, 2022b.
- ³²⁴ OIM, 2023v.
- ³²⁵ Observatorio de Desplazamiento Interno, 2023a.
- ³²⁶ OIM, 2022f.

- ³²⁷ Observatorio de Desplazamiento Interno, 2023a.
- ³²⁸ ACNUDH, 2023e; Obert, 2022.
- ³²⁹ Augustin y Robles, 2022.
- ³³⁰ Sesin, 2022.
- ³³¹ Salomon, 2022.
- ³³² Augustin y Robles, 2022.
- ³³³ Perlmutter, 2022 y 2023.
- ³³⁴ OIM, 2023w.
- ³³⁵ OMM, 2022.
- ³³⁶ PNUD, 2022b.
- ³³⁷ *Ibid.*
- ³³⁸ Observatorio de Desplazamiento Interno, 2023a.
- ³³⁹ OMM, 2022.
- ³⁴⁰ Grupo Intergubernamental de Expertos sobre el Cambio Climático, 2022b.
- ³⁴¹ Véase la composición de América del Norte en el apéndice A.
- ³⁴² Véase el capítulo 2 para obtener información sobre la próxima publicación de los datos sobre la población internacional de migrantes por el Departamento de Asuntos Económicos y Sociales de las Naciones Unidas.
- ³⁴³ ACNUR, 2023a.
- ³⁴⁴ Véase la composición de América del Norte en el apéndice A.
- ³⁴⁵ Harnoss *et al.*, 2022.
- ³⁴⁶ Ainsley *et al.*, 2023.
- ³⁴⁷ DePillis, 2023.
- ³⁴⁸ Bhattarai y Gurley, 2022.
- ³⁴⁹ Instituto de Política Migratoria, 2022.
- ³⁵⁰ Agencia de Protección Ambiental de los Estados Unidos de América, s. f.
- ³⁵¹ Grupo Intergubernamental de Expertos sobre el Cambio Climático, 2022a.
- ³⁵² Organismo Nacional del Océano y la Atmósfera, s. f.
- ³⁵³ Tumin, 2023; Cecco, 2023.
- ³⁵⁴ Observatorio de Desplazamiento Interno, 2023a.
- ³⁵⁵ Flavelle, 2022.
- ³⁵⁶ Ruiz Soto, 2022.
- ³⁵⁷ *Ibid.*
- ³⁵⁸ *Ibid.*
- ³⁵⁹ Spagat, 2022.
- ³⁶⁰ *Ibid.*
- ³⁶¹ Debusmann, 2023; Engle, 2023.
- ³⁶² Goodman, 2023; Departamento de Seguridad Nacional de los Estados Unidos de América, 2023.
- ³⁶³ Departamento de Seguridad Nacional de los Estados Unidos de América, 2023.
- ³⁶⁴ Movilidad Segura, s. f.
- ³⁶⁵ *Ibid.*
- ³⁶⁶ OIM, 2022g.
- ³⁶⁷ Selee, 2022.
- ³⁶⁸ Cumbre de Jefes de Estado y de Gobierno de las Américas, 2022.
- ³⁶⁹ ACNUR, 2023a.
- ³⁷⁰ *Ibid.*
- ³⁷¹ *Ibid.*
- ³⁷² Instituto de Política Migratoria, 2022.
- ³⁷³ Véase la composición de Oceanía en el apéndice A.
- ³⁷⁴ Véase el capítulo 2 para obtener información sobre la próxima publicación de los datos sobre la población internacional de migrantes por el Departamento de Asuntos Económicos y Sociales de las Naciones Unidas.
- ³⁷⁵ Véase la composición de Oceanía en el apéndice A.
- ³⁷⁶ Gobierno de Australia, 2023a.
- ³⁷⁷ Boucher, 2023.
- ³⁷⁸ Gobierno de Australia, 2023a.
- ³⁷⁹ Karp, 2023.
- ³⁸⁰ *Ibid.*
- ³⁸¹ Gobierno de Australia, 2023a; Boucher, 2023.
- ³⁸² Gobierno de Australia, 2023b.
- ³⁸³ Boucher, 2023.
- ³⁸⁴ Gobierno de Australia, 2022.
- ³⁸⁵ *Ibid.*
- ³⁸⁶ Whyte, 2022.
- ³⁸⁷ OCHA, 2022b.
- ³⁸⁸ Observatorio de Desplazamiento Interno y Banco Asiático de Desarrollo, 2022.
- ³⁸⁹ OIM y OIT, 2022.
- ³⁹⁰ Observatorio de Desplazamiento Interno, 2022b.
- ³⁹¹ Observatorio de Desplazamiento Interno y Banco Asiático de Desarrollo, 2022.
- ³⁹² International Consultants for Education and Fairs (ICEF), 2023.
- ³⁹³ Knott, 2023.
- ³⁹⁴ International Consultants for Education and Fairs (ICEF), 2022b.
- ³⁹⁵ *Ibid.*

Apéndice A. Departamento de Asuntos Económicos y Sociales de las Naciones Unidas: Regiones y subregiones

El presente cuadro se basa en las regiones y subregiones geográficas del Departamento de Asuntos Económicos y Sociales de las Naciones Unidas y no implica una aprobación o aceptación oficial por parte de la OIM.

África				
África Oriental ^a	África Central ^b	África del Norte ^c	África Meridional ^d	África Occidental ^e
Burundi	Angola	Argelia	Botswana	Benin
Comoras	Camerún	Egipto	Eswatini	Burkina Faso
Djibouti	República Centrafricana	Libia	Lesotho	Cabo Verde
Eritrea	Chad	Marruecos	Namibia	Côte d'Ivoire
Etiopía	Congo	Sudán	Sudáfrica	Gambia
Kenya	República Democrática del Congo	Túnez		Ghana
Madagascar	Guinea Ecuatorial			Guinea
Malawi	Gabón			Guinea-Bissau
Mauricio	Santo Tomé y Príncipe			Liberia
Mayotte	São Tomé and Príncipe			Malí
Mozambique				Mauritania
Reunión				Níger
Rwanda				Nigeria
Seychelles				Santa Elena
Somalia				Senegal
Sudán del Sur				Sierra Leona
Uganda				Togo
República Unida de Tanzania				
Zambia				
Zimbabwe				

^a En este capítulo, África Oriental se trata junto con África Meridional, pero los países, territorios y zonas de estas subregiones no cambian.

^b En este capítulo, esta subregión se trata junto con África Occidental.

^c Esta subregión ha pasado a denominarse África Septentrional.

^d En este capítulo, esta subregión se trata junto con África Oriental.

^e En este capítulo, esta subregión se trata junto con África Central.

Asia				
Asia Central	Asia Oriental	Asia Sudoriental	Asia Meridional	Asia Occidental ^f
Kazajstán	China	Brunei Darussalam	Afganistán	Armenia
Kirguistán	China, Región Administrativa Especial de Hong Kong	Camboya	Bangladesh	Azerbaiyán
Tayikistán	China, Región Administrativa Especial de Macao	Indonesia	Bhután	Bahrein
Turkmenistán	República Popular Democrática de Corea	República Democrática Popular Lao	India	Chipre
Uzbekistán	Japón	Malasia	Irán (República Islámica del)	Georgia
	Mongolia	Myanmar	Maldivas	Iraq
	República de Corea	Filipinas	Nepal	Israel
		Singapur	Pakistán	Jordania
		Tailandia	Sri Lanka	Kuwait
		Timor-Leste		Líbano
		Viet Nam		Omán
				Qatar
				Arabia Saudita
				República Árabe Siria
				Türkiye
				Emiratos Árabes Unidos
				Yemen

^f Esta subregión ha pasado a denominarse “Medio Oriente”.

Europa ^g			
Europa Oriental ^h	Europa Septentrional	Europa Meridional	Europa Occidental
Belarús	Islas del Canal	Albania	Austria
Bulgaria	Dinamarca	Andorra	Bélgica
Chequia	Estonia	Bosnia y Herzegovina	Francia
Hungría	Islas Feroe	Croacia	Alemania
Polonia	Finlandia	Gibraltar	Liechtenstein
República de Moldova	Islandia	Grecia	Luxemburgo
Rumanía	Irlanda	Santa Sede	Mónaco
Federación de Rusia	Isla de Man	Italia	Países Bajos (Reino de los)
Eslovaquia	Letonia	Malta	Suiza
Ucrania	Lituania	Montenegro	
	Noruega	Macedonia del Norte	
	Suecia	Portugal	
	Reino Unido de Gran Bretaña e Irlanda del Norte	San Marino	
		Serbia	
		Eslovenia	
		España	

^g Algunos países de esta región, particularmente los miembros de la Unión Europea, pueden haber sido incluidos tanto en el examen de Europa Sudoriental y Oriental como en el de Europa Septentrional, Occidental y Meridional en este capítulo.

^h En este capítulo, se han combinado en una subregión Europa Septentrional, Occidental y Meridional, con exclusión de los siguientes países de Europa Meridional: Albania, Bosnia y Herzegovina, Croacia, Montenegro, Serbia y Macedonia del Norte, que se han considerado parte de Europa Sudoriental e incluido en el examen de la subregión de Europa Sudoriental y Oriental.

América Latina y el Caribe		
Caribe	América Central ⁱ	América del Sur
Anguila	Belice	Argentina
Antigua y Barbuda	Costa Rica	Bolivia (Estado Plurinacional de)
Aruba	El Salvador	Brasil
Bahamas	Guatemala	Chile
Barbados	Honduras	Colombia
Bonaire, San Eustaquio y Saba	México	Ecuador
Islas Vírgenes Británicas	Nicaragua	Islas Malvinas (Falkland Islands)
Islas Caimán	Panamá	Guyana Francesa
Cuba		Guyana
Curaçao		Paraguay
Dominica		Perú
República Dominicana		Suriname
Granada		Uruguay
Guadalupe		Venezuela (República Bolivariana de)
Haití		
Jamaica		
Martinica		
Montserrat		
Puerto Rico		
Saint Kitts y Nevis		
Santa Lucía		
San Vicente y las Granadinas		
San Martín (parte neerlandesa)		
Trinidad y Tabago		
Islas Turcas y Caicos		
Islas Vírgenes de los Estados Unidos de América		

ⁱ En este capítulo, la subregión de América Central se trata junto con México y el Caribe.

América del Norte
Bermuda
Canadá
Groenlandia
San Pedro y Miquelón
Estados Unidos de América

Oceanía			
Australia y Nueva Zelandia	Melanesia	Micronesia (Estados Federados de)	Polinesia
Australia	Fiji	Guam	Samoa Americana
Nueva Zelandia	Nueva Caledonia	Kiribati	Islas Cook
	Papua Nueva Guinea	Islas Marshall	Polinesia Francesa
	Islas Salomón	Micronesia (Estados Federados de)	Niue
	Vanuatu	Nauru	Samoa
		Islas Marianas del Norte	Tokelau
		Palau	Tonga
			Tuvalu
			Islas Wallis y Futuna

Legenda:

Región
Subregión ⁱ
País, territorio o zona ^{ii,iii}

Notas: Véanse la descripción de la metodología y las notas explicativas en DAES, 2020.

- ⁱ Las subregiones utilizadas en este capítulo pueden diferir de las empleadas por la División de Estadística del Departamento de Asuntos Económicos y Sociales de las Naciones Unidas ya sea en el nombre o en los países, territorios o zonas que abarcan.
- ⁱⁱ “Los nombres de los países o zonas son los nombres cortos utilizados en las actividades cotidianas de las Naciones Unidas y no corresponden necesariamente a las denominaciones oficiales empleadas en los documentos oficiales. Estos nombres están tomados de la base de datos terminológicos de las Naciones Unidas (UNTERM), disponible en: <https://unterm.un.org/UNTERM/portal/welcome>. Las denominaciones empleadas y la forma en que aparecen presentados los datos en este sitio no entrañan, de parte de la Secretaría de las Naciones Unidas [o de la Organización Internacional para las Migraciones (OIM)], juicio alguno sobre la condición jurídica de países, territorios, ciudades o zonas, o de sus autoridades, ni respecto de la delimitación de sus fronteras o límites” (DAES, s. f.).
- ⁱⁱⁱ Las entidades consignadas en este cuadro, en que se basa el cuerpo del presente capítulo, comprenden países, territorios, zonas y regiones administrativas especiales. Obsérvese que el cuadro no pretende ser exhaustivo.

Referencias bibliográficas*

- Abdelkader, E. (2017). [The history of the persecution of Myanmar's Rohingya](#). *The Conversation*, 21 de septiembre.
- Abderrahmane, A. (2022). [Going for gold: Africa's young footballers exploited by smugglers](#). Institute for Security Studies, 24 de noviembre.
- Abebe, T. y G. Mukundi-Wachira (eds.) (2023). *The State of Migration in East and Horn of Africa Report 2022*. OIM, Ginebra.
- Aboueldahab, N. (2021). [Social protection, not just legal protection: Migrant laborers in the Gulf](#). Nota de políticas. Brookings Doha Center. Washington D.C. y Doha. Agosto.
- Adler, N. (2022). [How immigration "made French football better"](#). *Al Jazeera*, 30 de noviembre.
- Agencia de Asilo de la Unión Europea, Organización Internacional para las Migraciones (OIM) y Organización para la Cooperación y el Desarrollo Económicos (OCDE) (2022). [Organization for Migration \(IOM\) and Organisation for Economic Co-operation and Development \(OECD\) \(2022\). Forced Displacement from and within Ukraine: Profiles, Experiences, and Aspirations of Affected Populations](#). Agencia de Asilo de la Unión Europea, OIM, OCDE, s.l.
- Agencia de Protección Ambiental de los Estados Unidos de América (s. f.). [Climate change indicators in the United States](#). Página web (consultada el 31 de julio de 2023).
- Ahmed, E. (2023). [Denmark puts asylum center talks with Rwanda on back burner](#). *AA*, 25 de enero.
- Ainsley, J., J. Seidman y D. Martinez (2023). [Canada and the US both face labor shortages. One country is increasing immigration](#). *NBC News*, 7 de enero.
- Al Jazeera (2022). [Julia brings heavy rains to Central America, killing at least 16](#). 10 de octubre.
- Al Jazeera (2023a). [UN reports "alarming" rise in Rohingya deaths at sea in 2022](#). 17 de enero.
- Al Jazeera (2023b). [Rohingya campaigners condemn Myanmar's 'opaque' repatriation plan](#). 23 de marzo.
- Al Jazeera (2023c). [S Korea breaks record for world's lowest fertility rate, again](#). 22 de febrero.
- Álvarez Velasco, S. (2020). [From Ecuador to elsewhere: The \(re\)configuration of a transit country](#). *Migration and Society: Advances in Research*, 3:34-49.
- Álvarez Velasco, S. (2022). [Between hostility and solidarity: The production of the Andean region–Southern cone transit migratory corridor](#). En: *Migration in South America* (G. Herrera y C. Gómez, eds.). Serie de estudios de IMISCOE. Springer, Cham.
- André, C. (2022). [IDMC'S regional workshop: Filling the data gaps on internal displacement in the central Sahel](#). Diciembre.
- Angelo, P. (2022). [Climate change and regional instability in Central America](#). Documento de trabajo. Council on Foreign Relations. Septiembre.
- Arhin-Sam, K., A. Bisong, L. Jegen, H. Mounkaila y F. Zanker (2022). [The \(in\)formality of mobility in the ECOWAS region: The paradoxes of free movement](#). *South African Journal of International Affairs*, 29(2):187-205.
- Armed Conflict Location and Event Data Project (ACLED) (2022). [Colombia: Mid-year update](#). 10 conflicts to worry about in 2022. Página web (consultada el 27 de noviembre de 2023).

* Todos los hipervínculos proporcionados estaban activos cuando se redactó este informe.

- ACLED (2023). [Context assessment: Heightened political violence in Somalia](#). 3 de marzo.
- Asociación de Naciones de Asia Sudoriental (ASEAN) (2022). [ASEAN Migration Outlook](#). Asociación de Naciones de Asia Sudoriental (ASEAN), Jakarta.
- Assessment Capacity Project (ACAPS) (2023). [Colombia: Risk analysis update](#). 13 de enero.
- ACAPS (s. f.). [Country Analysis: Ethiopia](#). Sitio web (consultado del 27 de noviembre de 2023).
- Augustin, E. y F. Robles (2022). “‘Cuba Is depopulating’: Largest exodus yet threatens country’s future”. *The New York Times*, 10 de diciembre.
- Autoridad Intergubernamental para el Desarrollo (IGAD) (2020). [IGAD Protocol on Transhumance](#), aprobado el 27 de febrero.
- Auyezov, O. y M. Gordeyeva (2022). [Russians fleeing war call-up face new stresses on arrival in Kazakhstan](#). Reuters, 7 de octubre.
- Bahar, D., J. Morales-Arilla y S. Restrepo (2022). [Economic integration of Venezuelan immigrants in Colombia: a policy roadmap](#). Documento de política núm. 280. Center for Global Development. Diciembre.
- Banco Asiático de Desarrollo (2022). [By the numbers: Climate change in Central Asia](#). 23 de noviembre.
- Banco Mundial (2023a). [Remittances remain resilient but are slowing](#). Informe sobre migración y desarrollo núm. 38. KNOMAD. Junio.
- Banco Mundial (2023b). [Dexibel’s journey: From distressed migrant to entrepreneur; Colombia: Better outcomes through integration; World development report 2023](#). Presentación en video. 16 de junio.
- Barchfield, J. (2023). [Venezuelan medical professionals step in to fill healthcare gaps in Peru](#). Oficina del Alto Comisionado de las Naciones Unidas para los Refugiados (ACNUR). 15 de febrero.
- Belhaj, F. (2022). [COPs offer Middle East–North Africa a climate leadership role](#). *Forbes*, 14 de noviembre.
- Bentil, E.N., Y. Nagashima, H. Bayusuf, J. Salmi, A. Dieng y V. Sundararaman (2021). [Youth empowerment: Reimagining and transforming skills development in Western and Central Africa](#). Entrada de blog. Banco Mundial. 21 de julio.
- Bergmann, J. (2021). [Planned relocation in Peru: Advancing from well-meant legislation to good practice](#). *Journal of Environmental Studies and Sciences*, 11:365-375.
- Bhattarai, A. y L.K. Gurley (2022). [Trump, COVID slowed down immigration. Now employers can’t find workers](#). *The Washington Post*, 15 de diciembre.
- Bisong, A. (2021). [Regulating recruitment and protection of African migrant workers in the Gulf and the Middle East](#). Documento de trabajo núm. 292. Centro Europeo de Gestión de Políticas de Desarrollo. Febrero.
- Black, J. y Z. Sigman (2022). [50,000 lives lost during migration: Analysis of Missing Migrants Project data 2014–2022](#). OIM, Centro de Análisis de Datos Mundiales sobre Migración.
- Bloomberg News (2022). [Russia defies most dire economic forecasts despite looming recession](#). Bloomberg, 19 de abril.
- Boucher, A. (2023). [Australia’s immigration system set for overhaul after damning review](#). Nota de prensa de la Universidad de Sydney. 28 de abril.
- Brenn, L., N. Mäkelä, E. Panizza, A. Amdihun y R. Rudari (2022). [Developing partnerships in the IGAD region](#). *Forced Migration Review*. Núm. 69. Marzo.

British Broadcasting Corporation (BBC) (2022). [Rohingya refugees reach Indonesia after month at sea](#). *BBC News*, 26 de diciembre.

Brumat, L. y M.V. Espinoza (2023). [Actors, ideas, and international influence: understanding migration policy change in South America](#). *International Migration Review*, (no publicado).

Brumat, L. y F.D. Pereira (2023). [Lula's migration and foreign policy agendas and the future of South American regionalism](#). Entrada de blog. Eurac Research, 6 de marzo.

Castellanos, E., M.F. Lemos, L. Astigarraga, N. Chacón, N. Cuvi, C. Huggel, L. Miranda, M. Moncassim Vale, J.P. Ometto, P.L. Peri, J.C. Postigo, L. Ramajo, L. Roco y M. Rusticucci (2022). [Central and South America](#). En: *Climate Change 2022: Impacts, Adaptation and Vulnerability*. Contribución del Grupo de Trabajo II al Sexto Informe de Evaluación del Grupo Intergubernamental de Expertos sobre el Cambio Climático (H. O. Pörtner, D. C. Roberts, M. Tignor, E. S. Poloczanska, K. Mintenbeck, A. Alegría, M. Craig, S. Langsdorf, S. Löschke, V. Möller, A. Okem y B. Rama, eds.). *Cambridge University Press*, Cambridge, Reino Unido.

Cecco, L. (2023). [Exhausted crews battle Canadian wildfires as experts issue climate warning](#). *The Guardian*, 10 de junio.

Centro Internacional de Formulación de Políticas Migratorias (2023). [ICMPD migration outlook: Eastern Europe and Central Asia 2023](#). Febrero.

Centro Mundial para la Responsabilidad de Proteger (s. f.). [Central Sahel \(Burkina Faso, Mali and Niger\)](#). Página web (consultada el 31 de mayo de 2023).

Ciurcă, A. (2023). [Desperate to earn, Moldovans risk exploitation in Western Europe](#). *Balkan Insight*, 23 de marzo.

Clement, V., K.K. Rigaud, A. de Sherbinin, B. Jones, S. Adamo, J. Schewe, N. Sadiq y E. Shabahat (2021). [Groundswell Part 2: Acting on Internal Climate Migration](#). Banco Mundial, Washington, D.C.

Coalición Temática sobre Movilidad Humana (2023). [IBC human mobility \(December 2022–January 2023\)](#).

Collyns, D. (2023). [Ecuador's criminal gangs bring death and mayhem amid political gridlock](#). *The Guardian*, 23 de abril.

Comisión Económica de las Naciones Unidas para Europa (CEPE) (2022). [Mixed migration by land and by sea to Europe: recovery after a transient pandemic impact](#). Documento de trabajo. 16 de octubre.

Comisión Económica para América Latina y el Caribe (CEPAL) (2022). [Organización Meteorológica Mundial presenta el informe "El estado del clima en América Latina y el Caribe"](#). 22 de julio.

Comisión Europea (2022). [Migration routes: Commission proposes action plan for Central Mediterranean to address immediate challenges](#). Comunicado de prensa. 21 de noviembre.

Comisión Europea (s. f.). [Temporary protection](#). Página web (consultada el 27 de noviembre de 2023).

Comité Permanente entre Organismos (2023). [Statement by principals of the Inter-Agency Standing Committee, on the situation in Israel and the Occupied Palestinian Territory, "we need an immediate humanitarian ceasefire"](#). Comunicado de prensa. 5 de noviembre.

Comité Permanente entre Organismos y Comisión Europea (2022). [INFORM Report 2022: Shared Evidence for Managing Crises and Disasters](#). EUR 31081 EN. Oficina de Publicaciones de la Unión Europea, Luxemburgo.

Consejo Danés para los Refugiados (2022). ["EU's actions on migratory routes must prioritize safe mobility and access to protection"](#). Comunicado de prensa. 12 de diciembre.

- Consejo Europeo sobre Refugiados y Exiliados (2022a). [Mediterranean: Commission's action plan on the central med endorsed by EU interior ministers amid critiques over recycling old mistakes, high-profile EU politicians accused of committing "crimes against humanity" over cooperation with EU-funded Libyan coast guard](#). Comunicado de prensa. 2 de diciembre.
- Consejo Europeo sobre Refugiados y Exiliados (2022b). [Joint statement: NGOs call on Member States: agreeing on the instrumentalisation regulation will be the final blow to a Common European Asylum System \(CEAS\) in Europe](#). Comunicado de prensa. 8 de septiembre.
- Consejo Europeo sobre Refugiados y Exiliados (2023). [Policy note: Movement to and from Ukraine under the Temporary Protection Directive](#). Comunicado de prensa. 13 de enero.
- Consejo Europeo y Consejo de la Unión Europea (2023). [Migration flows on the Central Mediterranean route](#). Página web (consultada el 11 de abril de 2023).
- Consejo Noruego para Refugiados (2022). [NRC's operations in Djibouti](#). Hoja informativa. Septiembre.
- Consejo Noruego para Refugiados (2023). [Millions in North Central America engulfed by war-like levels of violence](#). Comunicado de prensa. 24 de abril.
- Council on Foreign Relations (2023). [Violent extremism in the Sahel](#). Global Conflict Tracker, 10 de agosto.
- Cumbre de Jefes de Estado y de Gobierno de las Américas (2022). [Declaración de los Ángeles sobre Migración y Protección](#), adoptada el 10 de junio.
- Davies, A. (2022). [Kyrgyzstan–Tajikistan border clashes claim nearly 100 lives](#). *BBC News*, 19 de septiembre.
- Debusmann, B., Jr (2023). [Title 42: What is the immigration rule and why has it ended?](#) *BBC News*, 12 de mayo.
- Departamento de Asuntos Económicos y Sociales (DAES) de las Naciones Unidas (2020). [International Migrant Stock 2020](#). Base de datos de las Naciones Unidas (POP/DB/MIG/Stock/Rev.2020).
- DAES (2021). [International Migrant Stock 2020](#). Base de datos (consultada el 15 de agosto de 2023).
- DAES (2022). [World Population Prospects 2022](#). Página web (consultada el 27 de noviembre de 2023).
- DAES (s. f.). [Methodology: Standard country or area codes for statistical use \(M49\)](#). División de Estadística. Página web (consultada el 6 de diciembre de 2023).
- Departamento de Estado de los Estados Unidos de América (2022). [2022 Trafficking in persons report](#). Julio.
- Departamento de Seguridad Nacional de los Estados Unidos de América (2023). [Fact sheet: US Government announces sweeping new actions to manage regional migration](#). 27 de abril.
- DePillis, L. (2023). [Immigration rebound eases shortage of workers, up to a point](#). *The New York Times*, 6 de febrero.
- Devillard, A., A. Bacchi y M. Noack (2015). [A survey on migration policies in West Africa](#). Centro Internacional de Formulación de Políticas Migratorias y OIM. Marzo.
- Diaz, L. (2023). [Violence, unemployment drive Ecuadorians to Mexico](#). Reuters, 7 de febrero.
- Dixon, L. (s. f.). [Ecuador: A new gateway to the Americas](#). Journalists for Transparency.
- Doña-Reveco, C. (2022). [Chile's welcoming approach to immigrants cools as numbers rise](#). Instituto de Política Migratoria. 18 de mayo.

Ebel, F. (2023). [Kazakhstan tightens visa rules, setting limits for Russians fleeing war duty](#). *The Washington Post*, 17 de enero.

Ecuador Times (2023). [More Ecuadorians face deportation in the United States](#). 22 de junio.

Emmot, R., S. Siebold y A. Sytas (2021). [Lithuania, EU say Belarus using refugees as “political weapon”](#). Reuters, 12 de julio.

Engle, J. (2023). [Lesson plan: “Title 42 is gone, but not the conditions driving migrants to the US”](#). *The New York Times*, 16 de mayo.

Entidad de las Naciones Unidas para la Igualdad de Género y el Empoderamiento de las Mujeres (ONU Mujeres) (2022). [Feminist foreign policies: An introduction](#). Artículo.

Estados miembros de la Autoridad Intergubernamental para el Desarrollo (IGAD), la Comunidad de África Oriental (CAO) y Estados de África Oriental y el Cuerno de África (2022). [Kampala Ministerial Declaration on Migration, Environment and Climate Change](#), aprobada el 29 de julio.

Fahim, K. (2022). [With nationalism rising, Turkey turns against refugees it once welcomed](#). *The Washington Post*, 21 de agosto.

Federación Internacional de Sociedades de la Cruz Roja y de la Media Luna Roja (s. f.). [Crisis migratoria en México y Centroamérica](#) (MDR43008).

Flavelle, C. (2022). [In a first, US pays tribes to move away from climate threats](#). *The New York Times*, 4 de noviembre.

Fondo de las Naciones Unidas para la Infancia (UNICEF) (2023a). [Child alert: Extreme jeopardy in the central Sahel](#). Marzo.

UNICEF (2023b). [Chile emergency: Wildfires in Chile](#). Nota breve sobre la situación humanitaria. 13 de febrero.

Fondo Mundial para Acabar con la Esclavitud Contemporánea (2021). [Forced labor among Kenyan migrant workers in the Gulf Cooperation Council \(GCC\) countries: A prevalence estimation report](#). National Opinion Research Center, Universidad de Chicago. Diciembre.

Frost, R. (2023). [Japan sees heaviest rain ever: Is climate change making downpours more extreme?](#) *Euronews*, 10 de julio.

Fulton, A. y O. Holmes (2023). [Sudan conflict: Why is there fighting and what is at stake in the region?](#) *The Guardian*, 27 de abril.

Fusco, G. (2022). [Climate change and food security in the northern and eastern African regions: A panel data analysis](#). *Sustainability*, 14(19):12664.

Gbadamosi, N. (2023). [Climate change wreaks Havoc in Southern Africa](#). *Foreign Policy*, 22 de marzo.

George, R.A. (2022). [Sweden’s feminist foreign policy can’t be undone](#). *Foreign Policy*, 18 de noviembre.

Gobierno de Australia (2022). [Australia’s migration future](#). Comunicado de prensa. 2 de septiembre.

Gobierno de Australia (2023a). [Review of the migration system: Final report](#). Ministerio del Interior. Marzo.

Gobierno de Australia (2023b). [Temporary skilled migration income threshold raised to \\$70,000](#). Comunicado de prensa. 27 de abril.

- Gobierno de Panamá (2023). [Irregulares en tránsito por Darién por país de](#). Base de datos (consultada el 15 de noviembre de 2023).
- Gobierno de Uzbekistán (2022). [Uzbek Foreign Ministry: bilateral documents signed with the State of Israel in the field of labor migration](#). Comunicado de prensa. 28 de julio.
- Gobierno del Canadá (2021). [Canada's Feminist International Assistance Policy](#). Ministerio de Asuntos Mundiales del Canadá, Ottawa.
- Goldbaum, C. y S. Padshah (2023). [Driven out of Pakistan, Afghans face an uncertain future](#). *The New York Times*, 30 October.
- Goldbaum, C. y Y. Akbary (2022). [Over a million flee as Afghanistan's economy collapses](#). *The New York Times*, 2 de febrero.
- Goodman, J.D. (2023). [What is Title 8?](#) *The New York Times*, 11 de mayo.
- Goodwin, G. y C. Escobar (2023). [Surging Ecuadorian migration keeps Colombia at the frontline](#). Entrada de blog. London School of Economics. 13 de abril.
- Grupo de trabajo sobre seguridad alimentaria y nutrición (2022). [FSNWG food security and nutrition update](#). Enero.
- Grupo Intergubernamental de Expertos sobre el Cambio Climático (2022a). [Fact sheet – North America: Climate change impacts and risks](#). Diciembre.
- Grupo Intergubernamental de Expertos sobre el Cambio Climático (2022b). [Fact sheet – small islands: Climate change impacts and risks](#). Noviembre.
- Harb, M. y N. Elhennawy (2023). [State Department holds news briefing as Sudan conflict begins last day of truce](#). *PBS NewsHour*, 3 de mayo.
- Harnoss, J., J. Kugel, K. Kleissl, M. Finley y F. Candelon (2022). [Migration matters: A human cause with a \\$20 trillion business case](#). Boston Consulting Group y Organización Internacional para las Migraciones. Diciembre.
- Hertog, S. (2022). [Reforming labour market and migration regulation in Gulf States](#). Entrada de blog. London School of Economics. 17 de junio.
- Hogan, S. (2023). [Japan aims high with 400,000 int'l's by 2033 ambition](#). *The PIE news*, 23 de marzo.
- Instituto de Política Migratoria (2022). [Top 10 migration issues of 2022](#). Migration Information Source.
- International Consultants for Education and Fairs (ICEF) (2022a). [Why have Chinese student numbers been slower to recover this year?](#) ICEF Monitor. 24 de agosto.
- ICEF (2022b). [How are international student numbers recovering so far in New Zealand?](#) ICEF Monitor, 30 de noviembre.
- ICEF (2023). [Surge in new students has ELICOS sector leading Australian growth for 2022](#). ICEF Monitor, 8 de marzo.
- International Crisis Group (ICG) (2022). [La oleada de violencia del narcotráfico en Ecuador](#). 4 de noviembre.
- ICG (2023). [América Latina lucha contra una nueva ola de criminalidad](#). 12 de mayo.
- Japan News* (2022). [Japan to accept more workers from Central Asia](#). 18 de diciembre.

- Jesperson, S., H. Alffram, L. Denney y P. Domingo (2022). [Labour migration in Cambodia, Laos, Thailand and Vietnam: Migrants' vulnerabilities and capacities across the labour migration cycle](#). Informe temático. Overseas Development Institute. Diciembre.
- Karp, P. (2023). [Australia's "broken" migration system leaves 1.8m workers "permanently temporary", review finds](#). *The Guardian*, 26 de abril.
- Kean, T. (2022). [Five years on, Rohingya refugees face dire conditions and a long road ahead](#). International Crisis Group interview, 22 de agosto.
- Khashimov, S., R. Zhandayeva, K. Nuranova y Z. Aisarina (2020). [Introducing the Central Asia Migration Tracker](#). The Oxus Society, Diciembre.
- Knott (2023). [Australian international education recovery gathering momentum, arrival data shows](#). Study Travel, 17 de abril.
- Lacarte, V., J. Amaral, D. Chaves-González, A.M. Sáiz y J. Harris (2023). [Migration, integration, and diaspora engagement in the Caribbean: A policy review](#). Instituto de Política Migratoria y Banco Interamericano de Desarrollo. Marzo.
- Mahmud, F. (2022). [Bangladesh floods: Experts say climate crisis worsening situation](#). *Al Jazeera*, 22 de junio.
- McAuliffe, M. (2017). [Protection elsewhere, resilience here: Introduction to the special issue on statelessness, irregularity, and protection in Southeast Asia](#). *Journal of Immigrant and Refugee Studies*. 15(3):221-231.
- McAuliffe, M. y B. Khadria (eds.) (2019). [Informe sobre las Migraciones en el Mundo 2020](#). OIM, Ginebra.
- McAuliffe, M. y A. Triandafyllidou (eds.) (2021). [Informe sobre las Migraciones en el Mundo 2022](#). OIM, Ginebra.
- Mentzelopoulou, M. (2022). [Instrumentalisation in the field of migration and asylum](#). Servicio de Estudios del Parlamento Europeo. Informe. Noviembre.
- Mérancourt, W. y A. Coletta (2023). [Dominican Republic sending children, pregnant migrants back to Haiti](#). *The Washington Post*, 17 de marzo.
- Mercado Común del Sur (MERCOSUR) (s. f.). [Países del MERCOSUR](#).
- Mercado Común para África Oriental y Meridional (COMESA) (2022). [Fresh impetus to implement COMESA protocols on free movement](#). Comunicado de prensa. 2 de junio.
- Mixed Migration Centre (2023). [Quarterly mixed migration update: Latin America and the Caribbean](#). Cuarto trimestre.
- Moderan, O. (2023). [Tunisia's xenophobic plans backfire on its fragile economy](#). Institute for Security Studies, 6 de abril.
- Morris, L. (2022). [Bulgaria's vanishing act: Population dives by more than 11 percent over the past decade](#). *The Washington Post*, 7 de enero.
- Movilidad Segura (s. f.). [General information on the "Safe Mobility" initiative](#). Página web (consultada el 28 de noviembre de 2023).
- Munda, C. (2022). [Saudi remittances to Kenya double to \\$187m amid maids abuse](#). *The EastAfrican*, 23 de septiembre.
- Naciones Unidas (2022a). [Pakistan: To avert "second wave of death", UN raises funding appeal to \\$816 million](#). *UN News*, 4 de octubre.
- Naciones Unidas (2022b). [Afghanistan: Food insecurity and malnutrition threaten "an entire generation"](#). *UN News*, 15 de marzo.

- Naciones Unidas (2023a). [Afghanistan still a grave humanitarian crisis, senior aid official says](#). *UN News*, 28 de febrero.
- Naciones Unidas (2023b). [UN officials call for Security Council's support for post-quake Syria](#). *UN News*, 28 de febrero.
- Ndiaga, T. y E. Mcallister (2022). [African Union suspends Burkina Faso after military coup](#). Reuters, 1° de febrero.
- Neidhardt, A.-H. y P. Butcher (2022). [Disinformation on migration: How lies, half-truths, and mischaracterizations spread](#). Instituto de Política Migratoria. 8 de septiembre.
- Ng, K. (2023). [China's population falls for first time since 1961](#). *BBC News*, 17 de enero.
- Nikkei Asia* (2023). [Japan shoots for 400,000 foreign students by 2033](#). 17 de marzo.
- Nkang, I.-O. (2019). [Europe's search for soccer's next big star is driving a modern-day slave trade](#). Quartz, 14 de agosto.
- Obert, J.D. (2022). ["Women's bodies weaponized": Haiti gangs use rape in spiraling violence](#). *The Guardian*, 14 de noviembre.
- Observatorio de Desplazamiento Interno (IDMC) (2021). [2021 Global Report on Internal Displacement: Internal Displacement in a Changing Climate](#). Observatorio de Desplazamiento Interno, Ginebra.
- IDMC (2022a). [Country Profile: Japan](#). *Displacement data* (consultado el 17 de agosto de 2023).
- IDMC (2022b). [2022 Global Report on Internal Displacement: Children and Youth in Internal Displacement](#). Observatorio de Desplazamiento Interno, Ginebra.
- IDMC (2023a). [Informe Global sobre Desplazamiento Interno: Desplazamiento interno y seguridad alimentaria](#). Observatorio de Desplazamiento Interno, Ginebra.
- IDMC (2023b). [Country profile: Chile](#). *Displacement data* (consultado el 17 de agosto de 2023).
- IDMC (s. f.). [Global internal displacement database](#). Base de datos (consultada el 27 de noviembre de 2023).
- IDMC y Banco Asiático de Desarrollo (2022). [Disaster Displacement in Asia and the Pacific: A Business Case for Investment in Prevention and Solutions](#). Observatorio de Desplazamiento Interno, Ginebra.
- Ochab, E.U. (2022). [Sudan: Between violence, humanitarian crisis and protests](#). *Forbes*, 30 de diciembre.
- Oficina de Aduanas y Protección Fronteriza de los Estados Unidos de América (2023). [Nationwide Encounters](#). Base de datos (consultada el 17 de agosto de 2023).
- Oficina de Coordinación de Asuntos Humanitarios (OCHA) (2021). [Libya: Climate change threatens Libya's economic development and sustainability](#). 26 de agosto.
- OCHA (2022a). [Latin America and the Caribbean: Weekly situation update \(15–21 August 2022\)](#). 22 de agosto.
- OCHA (2022b). [Pacific Islands](#). Humanitarian Action: Analysing Needs and Responses, 30 de noviembre.
- OCHA (2023a). [Malawi: Tropical Cyclone Freddy: Flash update No. 7](#). 22 de marzo.
- OCHA (2023b). [Humanitarian update: Issue 12](#). OCHA Syria, Mayo.
- OCHA (2023c). [Ukraine Humanitarian Response 2023](#). Informe sobre la situación. 23 de noviembre.
- Oficina de las Naciones Unidas contra la Droga y el Delito (UNODC) (2023a). [West Africa, North Africa and the Central Mediterranean](#). UNODC. Observatory on Smuggling of Migrants. 20 de junio.

UNODC (2023b). *Global Report on Trafficking in Persons 2022*. UNODC, Viena.

Oficina del Alto Comisionado de las Naciones Unidas para los Derechos Humanos (ACNUDH) (2021). [Experts of the Committee on the Elimination of Racial Discrimination ask Lebanon about the kafala system for migrant domestic workers, the absence of a definition of racial discrimination, and the treatment of refugees](#). Comunicado de prensa. 11 de agosto.

ACNUDH (2022a). [Nowhere but back: Migrants in Libya compelled to accept “voluntary” return](#). Comunicado de prensa. 2 de noviembre.

ACNUDH (2022b). [Comment by UN High Commissioner for Human Rights Volker Türk on deportation of Haitians from Dominican Republic](#). Comunicado de prensa. 10 de noviembre.

ACNUDH (2023a). [Tunisia must immediately stop hate speech and violence against migrants from south of Sahara, UN committee issues early warning](#). Comunicado de prensa. 4 de abril.

ACNUDH (2023b). [Bangladesh must suspend pilot project to return Rohingya refugees to Myanmar: UN expert](#). Comunicado de prensa, 8 de junio.

ACNUDH (2023c). [Ukraine: Civilian casualty update 10 April 2023](#). Comunicado de prensa. 10 de abril.

ACNUDH (2023d). [Italy: Proposed new sea rescue law puts more lives at risk – Türk](#). Comunicado de prensa. 16 de febrero.

ACNUDH (2023e). [Haiti: UN experts say Government must act to end gang violence against women and girls](#). Comunicado de prensa. 10 de mayo.

Oficina del Alto Comisionado de las Naciones Unidas para los Refugiados (ACNUR) (2020). [Miles de refugiados y migrantes mueren y sufren abusos extremos de derechos humanos en travesías entre África del este y oeste, y la costa mediterránea africana, según muestra un nuevo informe de ACNUR/MMC](#). Comunicado de prensa, 29 de julio.

ACNUR (2022a). [UK asylum and policy and the Illegal Migration Act](#). Comunicado de prensa. 7 de marzo.

ACNUR (2022b). [Temporary Protection Status in Colombia, a journey to regularization](#). Comunicado de prensa. 18 de julio.

ACNUR (2023a). *Tendencias globales: Desplazamiento forzado en 2022*. Junio.

ACNUR (2023b). [UNHCR's drought response in Ethiopia, Kenya and Somalia](#). 31 de enero.

ACNUR (2023c). [Operational data portal: Sudan situation](#). Base de datos (consultada el 15 de agosto de 2023).

ACNUR (2023d). [ACNUR busca una respuesta regional integral ante el aumento de las travesías mortales por mar en el sudeste asiático](#). Nota de prensa. 17 de enero.

ACNUR (2023e). [Declaración de ACNUR sobre el proyecto piloto bilateral de Bangladesh y Myanmar para el retorno de refugiados rohingyas](#). Comunicado de prensa, 19 de marzo.

ACNUR (2023f). [Medio Oriente y Norte de África](#). Página web.

ACNUR (2023g). [Ukraine situation Flash Update #45](#). 21 de abril.

ACNUR (2023h). [Operational data portal: Ukraine refugee situation](#). Base de datos (consultada el 16 de agosto de 2023).

- ACNUR (2023i). [Venezuela situation: 2023 operational update #1](#). Marzo.
- ACNUR (s. f. a). [Refugee data finder](#). Base de datos (consultada el 28 de noviembre de 2023).
- ACNUR (s. f. b). [Emergencia rohingya](#) (consultada el 23 de octubre de 2023).
- ACNUR (s. f. c). [Venezuela situation](#). Página web (consultada el 28 de noviembre de 2023).
- ACNUR y OIM (2023). [UNHCR-IOM flash update #3: Arrest and detention flow monitoring](#). 1º de noviembre.
- Organización Internacional para las Migraciones (OIM) (2022a). [A Region on the Move 2021: East and Horn of Africa](#). OIM, Nairobi.
- OIM (2022b). [Central Sahel crisis response plan 2022](#). 22 de febrero.
- OIM (2022c). [IOM Yemen Flow Monitoring Registry: Non-Yemeni migrant arrivals and Yemeni migrant returns to Yemen in 2022](#). Marzo.
- OIM (2022d). [Bosnia and Herzegovina — Flow Monitoring Surveys' Report. Round 4 \(4 July –11 September 2022\)](#). OIM, Sarajevo.
- OIM (2022e). [Estudio de impacto económico de la migración venezolana en Panamá: Realidad vs potencial](#). Octubre.
- OIM (2022f). [Informe de la OIM: 96.000 haitianos desplazados por la reciente violencia entre bandas en la capital](#). Comunicado de prensa. 28 de octubre.
- OIM (2022g). [Comunicado de la OIM sobre la Declaración de Los Ángeles sobre Migración y Protección](#). Comunicado de prensa. 15 de junio.
- OIM (2023a). [The Southern Dream: Exploring Migration Dynamics from the Horn of Africa to South Africa Along the Southern Route](#). OIM, Nairobi.
- OIM (2023b). [IOM East and Horn of Africa drought response: Situation report. 1–31 May 2023](#). Mayo.
- OIM (2023c). [Irregular migration routes to Europe: West and Central Africa. January–December 2022](#). Marzo.
- OIM (2023d). [Situation analysis on trafficking in persons for the purpose of forced criminality in Southeast Asia](#). 28 de marzo.
- OIM (2023e). [IOM and UNHCR urge Pakistan to maintain protection space for Afghans in need of safety](#). Comunicado de prensa. 7 de octubre.
- OIM (2023f). [2023 Earthquakes displacement overview – Türkiye](#). Marzo.
- OIM (2023g). [IOM appeals for USD 69 million to respond to crisis in the Occupied Palestinian Territories, urges humanitarian access](#). Comunicado de prensa. 20 de octubre.
- OIM (2023h). [IOM flash appeal: Regional humanitarian response to the crisis in the Occupied Palestinian Territory](#). Octubre.
- OIM (2023i). [Deaths on migration routes in MENA highest since 2017: IOM 2022 data reveals](#). Comunicado de prensa. 13 de junio.
- OIM (2023j). [Flow monitoring registry dashboard: Non-Yemeni migrant arrivals and Yemeni returnees in April 2023](#). Matriz de Seguimiento de los Desplazamientos. Mayo.
- OIM (2023k). [Missing Migrants Project annual regional overview: Middle East and North Africa, January 2022–December 2022](#). 13 de junio.

- OIM (2023i). *Migration Trends in the Western Balkans in 2022*.
- OIM (2023m). La “Ley de Migración Ilegal” de Reino Unido aumenta el peligro para los sobrevivientes al delito de esclavitud moderna. Comunicado de prensa. 28 de marzo.
- OIM (2023n). *Mixed migration flows to Europe by sea and land*. Base de datos (consultada el 17 de agosto de 2023).
- OIM (2023o). *Migration flow to Europe: Arrivals*. Base de datos (consultada el 17 de agosto de 2023).
- OIM (2023p). La Red de las Naciones Unidas sobre la Migración celebra el retorno de Brasil al Pacto Mundial para una Migración Segura, Ordenada y Regular. Comunicado de prensa. 9 de enero.
- OIM (2023q). Los refugiados y migrantes de Venezuela, al igual que las comunidades que los acogen, necesitan ayuda para planificar un futuro más brillante. Comunicado de prensa. 14 de marzo.
- OIM (2023r). *The Darien: Where dread and faith collide for migrants betting on a brighter future*. Comunicado de prensa. 19 de mayo.
- OIM (2023s). *Reporte regional – Centroamérica, Norteamérica y el Caribe: Enero-Junio 2022*. Febrero.
- OIM (2023t). *2022 duplica el número de migrantes en la peligrosa ruta de la Selva del Darién*. Comunicado de prensa. 17 de enero.
- OIM (2023u). *Aumento sin precedentes de personas migrantes en Centroamérica y México; la OIM reclama acciones a nivel regional*. Comunicado de prensa. 27 de septiembre.
- OIM (2023v). *Migrants’ repatriation and reception assistance in Haiti*. Abril.
- OIM (2023w). *Missing Migrants Project: Global data overview*.
- OIM (s. f. a). *Sudan crisis: Displacement in Sudan and mixed cross-border movement overview*. Base de datos (consultada el 15 de agosto de 2023).
- OIM (s. f. b). *Libya: Middle East and North Africa*. Base de datos (consultada el 15 de agosto de 2023).
- OIM (s. f. c). *West and Central Africa*. Página web.
- OIM (s. f. d). *West and Central Africa: The regional migration context*. Página web (consultada el 6 de diciembre de 2023).
- OIM (s. f. e). *Victims from Asia*. Base de datos (consultada el 16 de agosto de 2023).
- OIM y Organización Internacional del Trabajo (OIT) (2022). *Climate change and labour mobility in Pacific Island countries*. Informe de políticas. Junio.
- OIM y Programa Mundial de Alimentos (PMA) (2022). *Understanding the adverse drivers and implications of migration from El Salvador, Guatemala and Honduras*. OIM y PMA, Panamá y San José.
- Organismo Nacional del Océano y la Atmósfera (s. f.). *Wildfire climate connection*. Página web (consultada el 28 de noviembre de 2023).
- Organización Internacional del Trabajo (OIT) (2021). *ILO Global Estimates on International Migrant Workers: Results and Methodology*. Tercera edición. OIT, Ginebra.
- OIT (s. f.). *Labour migration in Central and Eastern Europe*. Página web.
- Organización Meteorológica Mundial (OMM) (2022). *Estado del clima en América Latina y el Caribe 2021*. OMM, Ginebra.

- OMM (2023). [Tropical Cyclone Freddy may set new record](#). Comunicado de prensa. 10 de marzo.
- Organización para la Cooperación y el Desarrollo Económicos (OCDE) (2022). [Labour migration in the Western Balkans: Mapping patterns, addressing challenges and reaping benefits](#).
- Osserman, S. y Y. Zhou (2022). [How migration has shaped the World Cup](#). Vox, 8 de diciembre.
- Oucho, L.A., L. Kandilge y P. Kazmierkiewicz (2023). [Labour Mobility and Regional Integration in East and Horn of Africa](#). OIM, Ginebra.
- Pallapothu, V. (2021). [A feminist foreign policy approach to immigration](#). The Gender Security Project, 18 de enero.
- Parker, C. (2023). [Migrants flee Tunisia amid arrests and racist attacks on sub-Saharan Africans](#). *The Washington Post*, 8 de marzo.
- Paul, R. (2023). [Rohingya say will not go home to Myanmar to be stuck in camps](#). Reuters, 6 de mayo.
- Perlmutter, L. (2022). [Cubans choose exile to escape post-protest political crackdown](#). *The Guardian*, 24 de marzo.
- Perlmutter, L. (2023). [Thousands of Cubans left scrambling after new US asylum policy](#). *Al Jazeera*, 26 de enero.
- Pickup, F. (2020). [How to address a shrinking population](#). Entrada de blog. Programa de las Naciones Unidas para el Desarrollo (PNUD). Serbia. 22 de enero.
- Plan International (2023). [Adolescent girls in crisis: Experiences of migration in Central America and Mexico](#). Resumen ejecutivo. Plan International, Madrid.
- Plataforma de Coordinación Interinstitucional para Refugiados y Migrantes de Venezuela (s. f.). [Refugees and migrants from Venezuela](#). Sitio web (consultado el 11 de junio de 2023).
- Porter, E. (2022). [Migrant workers face worse choices than building World Cup stadiums](#). *The Washington Post*, 29 de noviembre.
- Programa de las Naciones Unidas para el Desarrollo (PNUD) (2022a). [Central Asia needs to take more action on climate change risks](#). Comunicado de prensa. 2 de diciembre.
- PNUD (2022b). [Construir futuros resilientes en el Caribe](#). Comunicado de prensa. 14 de noviembre.
- Rahman, S.A. (2023). [HRW calls for halt to Rohingya repatriation from Bangladesh to Myanmar](#). Voice of America, 20 de mayo.
- Reuters* (2022). [Kazakhstan struggles to accommodate Russians fleeing war](#). 27 de septiembre.
- Reuters* (2023a). ["I lost everything": Cyclone Yaku unleashes destruction in Peru](#). 15 de marzo.
- Reuters* (2023b). [El Salvador murders plummet by over half in 2022 amid gang crackdown](#). 3 de enero.
- Roome, J. (2022). [SouthAsia4Climate: Solutions to tackle climate change in South Asia](#). Entrada de blog. Banco Mundial, 10 de febrero.
- Roy, D. (2022). [Ten graphics that explain the US struggle with migrant flows in 2022](#). Council on Foreign Relations. 1º de diciembre.
- Ruiz Soto, A.G. (2022). [Record-breaking migrant encounters at the US–Mexico border overlook the bigger story](#). Instituto de Política Migratoria. Octubre.
- Salomon, G. (2022). [Cubans flee island's economic woes by air, land and sea](#). *AP news*, 29 de agosto.

- Schenk, C. (2023). [Post-Soviet labor migrants in Russia face new questions amid war in Ukraine](#). Instituto de Política Migratoria. 7 de febrero.
- Selee, A. (2022). [The Los Angeles Declaration could represent a big step for real migration cooperation across the Americas](#). Instituto de Política Migratoria. Junio.
- Selee, A., V. Lacarte, A.G. Ruiz Soto, D. Chaves-González, M.J. Mora y A. Tanco (2023). [In a dramatic shift, the Americas have become a leading migration destination](#). Instituto de Política Migratoria. 11 de abril.
- Sesin, C. (2022). [Historic wave of Cuban migrants will have a lasting impact on Florida](#). *NBC News*, 16 de diciembre.
- Singh, J.N. (2023). [Why so many of the world's students want to go to Chinese universities](#). Pódcast. Open Democracy. 1º de febrero.
- Smith, H. (2022). ["We all want to leave": Poverty, not crime, fuels the urge to flee Albania](#). *The Guardian*, 5 de noviembre.
- Smith, R. (2022). [At this World Cup, nationality is a fluid concept](#). *The New York Times*, 18 de diciembre.
- Spagat, E. (2022). [Illegal border crossings to US from Mexico hit annual high](#). *AP News*, 23 de octubre.
- Suk, L.Y. y C. Yang (2023). [South Korea to bring in 110,000 migrant workers this year, but some businesses want more](#). *Channel News Asia*, 26 de enero.
- Sultanalieva, S. (2022). [Kyrgyzstan-Tajikistan border clashes prove deadly for civilians](#). Human Rights Watch, 21 de septiembre.
- Talant, B. (2022). [How is climate change affecting Central Asia?](#) *Radio Free Europe/Radio Liberty*, 1º de julio.
- Terry, K. y A. Rai (2023). [Amid record drought and food insecurity, east Africa's protracted humanitarian crisis worsens](#). Instituto de Política Migratoria. 18 de enero.
- Tumin, R. (2023). [Here is how to help more than 20,000 Canadians displaced by wildfires](#). *The New York Times*, 9 de junio.
- Walt, V. (2022). [The Morocco vs. France World Cup semifinal is about far more than soccer](#). *Time*, 14 de diciembre.
- Wehrey, F. y N. Fawal (2022). [Cascading climate effects in the Middle East and North Africa: Adapting through inclusive governance](#). Carnegie Endowment for International Peace. 24 de febrero.
- Whyte, A. (2022). [Major reforms to NZ immigration settings announced](#). *One News*, 11 de mayo.
- Wienberg, C. (2022). [Denmark moves closer to sending asylum seekers to Rwanda](#). *Bloomberg*, 9 de septiembre.
- Williams, S.T. (2023). [Libya's hybrid armed groups dilemma](#). Brookings Institute, 27 de enero.
- Wilson Center (2022). [The impact of violence against women on Central American migration](#). Presentación en video, 15 de junio.
- Wolter, M. (2019). [Migrating for football: The harsh reality behind the dream](#). InfoMigrants, 24 de septiembre.
- Yamamoto, C. (2023). [Kishida sets goal of 400,000 international students in 2033](#). *The Asahi Shimbun*, 2 de abril.
- Yates, C. (2019). [As more migrants from Africa and Asia arrive in Latin America, governments seek orderly and controlled pathways](#). Instituto de Política Migratoria. 22 de octubre.

Yates, C. y J. Bolter (2021). *African migration through the Americas: Drivers, routes and policy responses*. Instituto de Política Migratoria. Octubre.

Yeung, J. y M. Maruyama (2023). [Japan births fall to record low as population crisis deepens](#). *CNN*, 1º de marzo.

Yokohama, S. (2022). [Japan and South Korea are allowing in some foreign workers](#). *The Economist*, 3 de noviembre.