



International Organization for Migration (IOM)
The UN Migration Agency



Hoja informativa N° 3

La migración y los migrantes: Aspectos regionales y cambios observados*

Este capítulo se centra en los principales aspectos regionales y cambios observados, y aspira a ayudar a los responsables de la formulación de políticas, los expertos y los investigadores del ámbito de la migración a tener una visión más clara de la migración internacional al recurrir a una perspectiva geográfica para presentar el panorama regional de la migración. El análisis se centra en seis regiones del mundo, a saber: África, Asia, Europa, América Latina y el Caribe, América del Norte y Oceanía. Para cada una de estas regiones, ello comprende:

- Una visión general, así como una breve reflexión sobre las estadísticas clave; y
- Descripciones sucintas de las principales características y los cambios observados en el ámbito de la migración en la región, basadas en un amplio abanico de datos, información y análisis, procedentes, por ejemplo, de organizaciones internacionales, estudiosos y analistas.

A nivel subregional se presentan las principales características y los cambios observados, junto con información sobre los patrones migratorios de entrada y salida tanto en las subregiones como desde las mismas. Además, se proporciona información sobre las características particulares de la migración en cada subregión, por ejemplo:

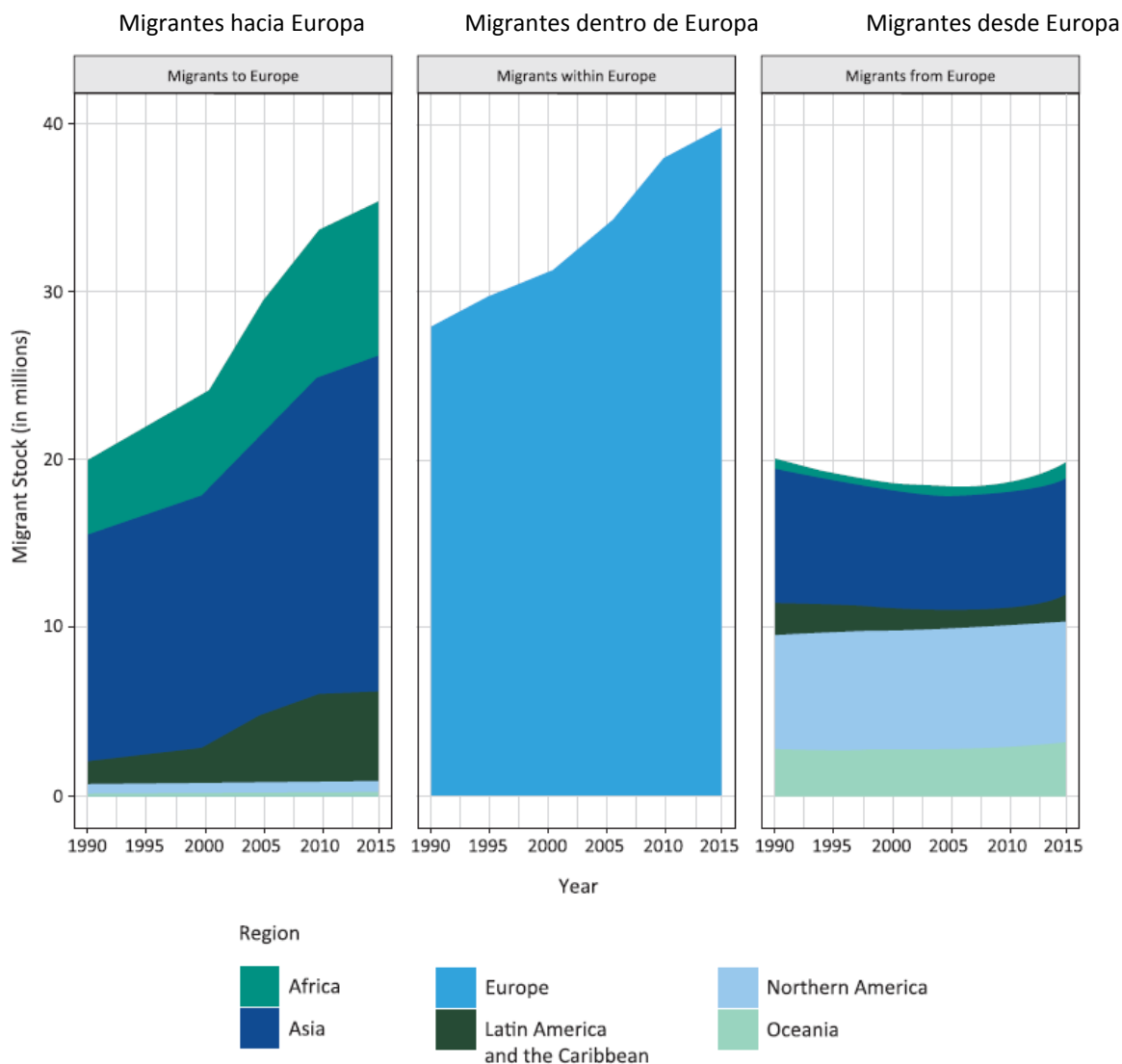
- Migración laboral y remesas
- Migración intrarregional
- Migración irregular
- Trata de personas y tráfico de migrantes
- Desplazamientos internos e internacionales
- Integración

En su conjunto, el capítulo ilustra las diferencias más notables entre regiones y subregiones, así como la creciente complejidad de las dinámicas migratorias en todo el mundo. Estas diferencias y complejidades plantean cuestiones y retos notables en la formulación de políticas nacionales y mundiales. Por ejemplo,

estas diferencias pueden repercutir en la aplicación de buenas prácticas y cuando se trata de garantizar la adaptación de los enfoques de gobernanza en función de los aspectos regionales. Del mismo modo, la creciente complejidad de las dinámicas migratorias entraña verdaderos retos para las autoridades reguladoras nacionales y acarrea importantes consecuencias para las formas más eficaces de gobernanza y cooperación entre los países.

INSTANTÁNEA DE LAS DINÁMICAS MIGRATORIAS EN EUROPA, ASIA Y ÁFRICA

Migrantes hacia Europa; Migrantes en Europa; y Migrantes desde Europa entre 1990 y 2015



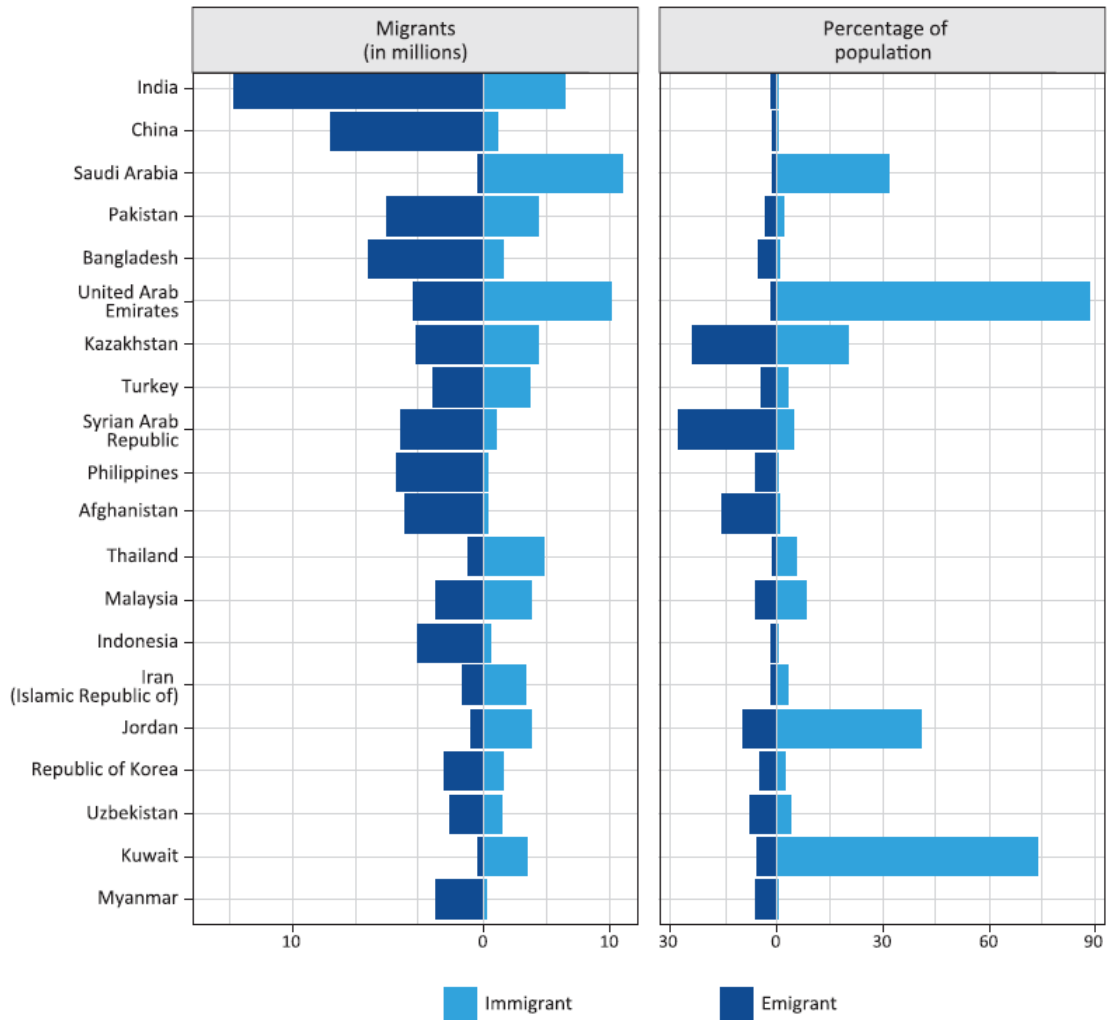
(Volumen de migrantes (en millones)

(Región: África, Asia, Europa, América Latina y el Caribe, América del Norte, Oceanía)

(Año)

El gráfico anterior muestra el número de migrantes nacidos en otras regiones y residentes en Europa; el número de migrantes nacidos en Europa y residentes fuera de su país de nacimiento pero que siguen estando en Europa; y el número de migrantes nacidos en Europa y residentes fuera de la región. Un tercio de los migrantes internacionales del mundo (75 millones) vivía en Europa en 2015.

Los 20 principales países asiáticos con mayor volumen de migración en 2015



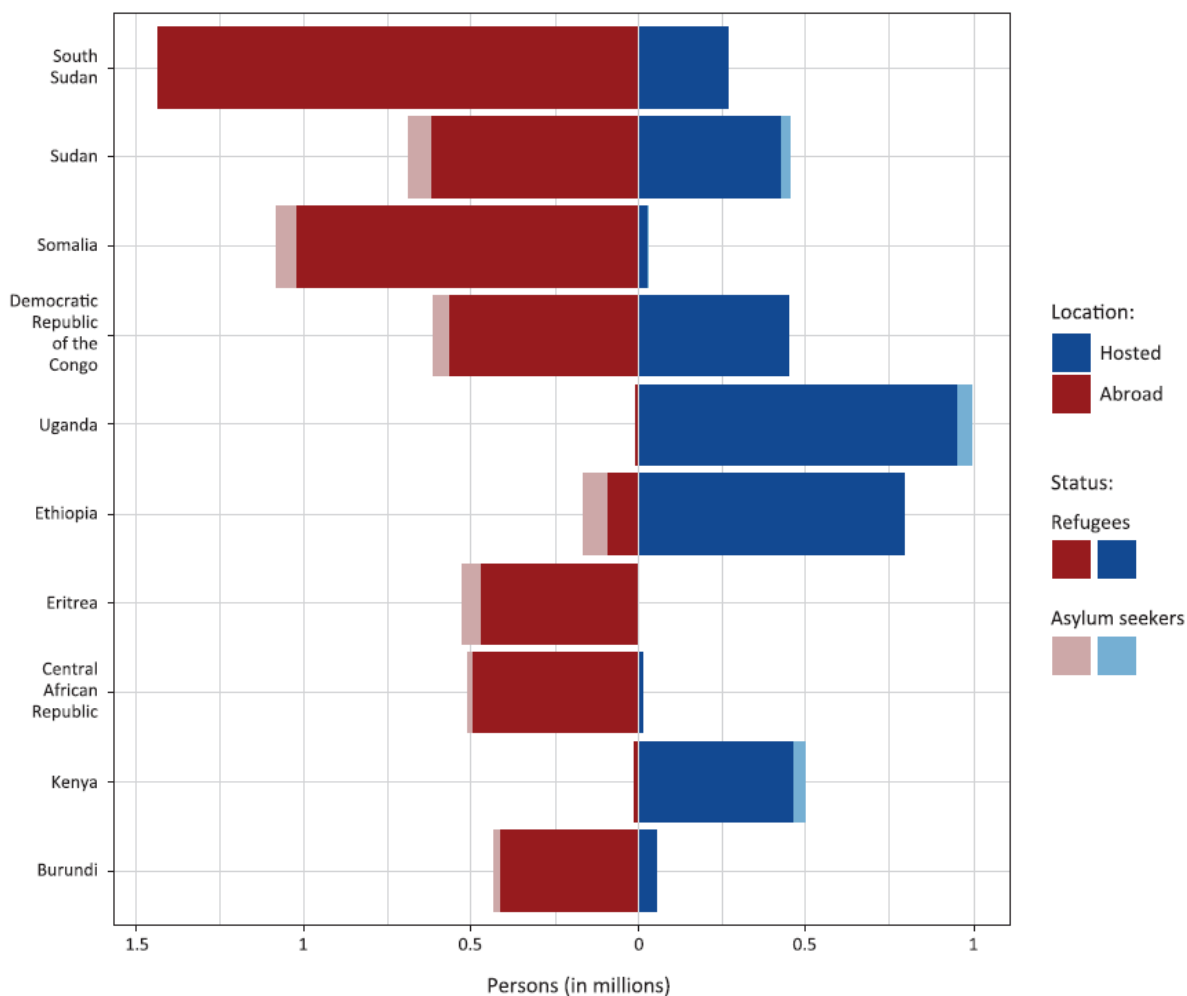
(Migrantes (en millones))
(Porcentaje de población)

India; China; Arabia Saudí; Pakistán; Bangladesh; Emiratos Árabes Unidos; Kazajstán; Turquía; República Árabe Siria; Filipinas; Afganistán; Tailandia; Malasia; Indonesia; República Islámica del Irán; Jordania; República de Corea; Uzbekistán; Kuwait; Myanmar

(Inmigrantes; emigrantes)

El gráfico anterior muestra los 20 principales países de Asia, clasificados según el número de migrantes nacidos en el extranjero residentes en cada país (inmigrantes) y según el número de personas nacidas en cada país que residían fuera de su país de nacimiento (emigrantes) en 2015.

Los 10 principales países africanos según el total de refugiados y solicitantes de asilo en 2016



(Sudán del Sur; Sudán; Somalia; República Democrática del Congo; Uganda; Etiopía; Eritrea; República Centroafricana; Kenia; Burundi)

(Ubicación: Acogidos; Extranjeros)

(Situación: Refugiados; Solicitantes de asilo)

(Personas (en millones))

El gráfico anterior muestra los 10 principales países de África, clasificados según el total combinado de refugiados y solicitantes de asilo acogidos y procedentes de un país determinado. Varios países son tanto países de origen de un número significativo de refugiados, como países de acogida de refugiados.

**Nota de la Unidad de Traducción al Español de la OIM: Las hojas informativas se han traducido antes de la publicación de la versión en español del Informe sobre las Migraciones en el Mundo 2018. En consecuencia, algunos títulos y términos pueden diferir de los utilizados en dicho Informe.*

Puede acceder al informe en el siguiente enlace: <https://www.iom.int/world-migration-report-2018>

