

РЕГИОНАЛЬНАЯ ОЦЕНКА:  
КЛЮЧЕВОЕ ИНФОРМАЦИОННОЕ  
ИССЛЕДОВАНИЕ СОЦИАЛЬНО-  
ЭКОНОМИЧЕСКОГО ВЛИЯНИЯ  
COVID-19 НА ВОЗВРАЩЕНЦЕВ И  
ЗАСТРЯВШИХ МИГРАНТОВ В  
ЦЕНТРАЛЬНОЙ АЗИИ

Мнения, выраженные в настоящем докладе, представляют собой точку зрения авторов и не обязательно отражают взгляды Международной организации по миграции (МОМ). Употребляемые обозначения и изложение материала в настоящем докладе не означают выражения со стороны МОМ какого бы то ни было мнения относительно правового статуса той или иной страны, территории, города или района или их властей или относительно делимитации их границ.

МОМ придерживается принципа, согласно которому гуманная и упорядоченная миграция приносит пользу и мигрантам, и обществу. В качестве межправительственной организации МОМ совместно со своими партнерами по международному сообществу осуществляет деятельность, направленную на: оказание помощи в решении оперативных задач в области миграции; разъяснение проблем, связанных с миграцией; поощрение социального и экономического развития посредством миграции; и обеспечение уважения человеческого достоинства и благополучия мигрантов.

Настоящий отчет представляет собой один из итогов региональной инициативы «Смягчение социально-экономических последствий пандемии COVID-19 для мигрантов и общин в Центральной Азии и Российской Федерации», финансируемой Швейцарским агентством по развитию и сотрудничеству. Редакторская работа была проведена глобальной группой поддержки DTM МОМ.

Издатель: Международная организация по миграции  
Regional Office for South-Eastern Europe, Eastern Europe  
and Central Asia  
Dampfschiffstraße 4 / 10-11,  
1030 Wien, Austria  
Тел.: +43 1 5812222  
Электронная почта: [rovienna@iom.int](mailto:rovienna@iom.int)  
Веб-сайт: [www.iom.int](http://www.iom.int)

Эта публикация была опубликована без официального редактирования МОМ.

Фотография на обложке: архив МОМ, © МОМ 2021

Для цитирования: Международная организация по миграции, 2021. *Региональная оценка: ключевое информационное исследование социально-экономического влияния COVID-19 на возвращенцев и застрявших мигрантов в Центральной Азии*. МОМ, Казахстан.

© 2021 год Международная организация по миграции (МОМ)



© Некоторые права защищены. Эта работа доступна по лицензии [Creative Commons Attribution-NonCommercial-NoDerivs 3.0 IGO License](https://creativecommons.org/licenses/by-nc-nd/3.0/igo/legalcode) (CC BY-NC-ND 3.0 IGO). \*

Для получения дополнительных спецификаций смотрите [Авторские права и условия пользования](#).

Никакая часть настоящей публикации не может воспроизводиться закладываться в поисковую систему или передаваться в любой форме или любыми средствами включая электронные механические фотокопируемые записывающие или иные средства без получения предварительного письменного разрешения от издателя.

Разрешения: запросы на коммерческое использование или дополнительные права и лицензию принимаются по адресу [publications@iom.int](mailto:publications@iom.int).

\* <https://creativecommons.org/licenses/by-nc-nd/3.0/igo/legalcode>

PUB2021/158/R

РЕГИОНАЛЬНАЯ ОЦЕНКА:  
КЛЮЧЕВОЕ ИНФОРМАЦИОННОЕ  
ИССЛЕДОВАНИЕ СОЦИАЛЬНО-  
ЭКОНОМИЧЕСКОГО ВЛИЯНИЯ  
COVID-19 НА ВОЗВРАЩЕНЦЕВ И ЗАСТРЯВШИХ  
МИГРАНТОВ В ЦЕНТРАЛЬНОЙ АЗИИ

МЕЖДУНАРОДНАЯ ОРГАНИЗАЦИЯ ПО МИГРАЦИИ (МОМ)  
МАРТ 2021 ГОДА

# СОДЕРЖАНИЕ

## ЧАСТЬ ПЕРВАЯ - ОБЗОР

Введение.....	1
Методология.....	2

## ЧАСТЬ ВТОРАЯ - КАЗАХСТАН

Методология .....	6
Основные выводы.....	7
Анализ данных.....	9
Актау.....	10
Актобе.....	12
Алматы.....	14
Караганда.....	16
Костанай.....	18
Кызылорда.....	20
Нур-Султан.....	22
Петропавловск.....	24
Шымкент .....	26
Талдыкорган.....	28
Уральск.....	30
Усть-Каменогорск.....	32

## ЧАСТЬ ТРЕТЬЯ - КЫРГЫЗСТАН

Методология .....	35
Основные выводы .....	36
Анализ данных .....	38
Бишкек .....	39
Ош .....	41

## ЧАСТЬ ЧЕТВЕРТАЯ - ТАДЖИКИСТАН

Методология .....	44
Основные выводы .....	45
Анализ данных .....	47
Хорог .....	48
Худжанд .....	50
Куляб .....	52
Мастчох .....	54
Пяндж .....	56
Город Вахдат .....	58
Город Вандж .....	60

ЧАСТЬ ПЕРВАЯ

# ОБЩИЙ РАЗБОР



# 1.1

## Введение

Для региона Центральной Азии характерны крупные региональные циркулярные потоки трудовой миграции. Поскольку Казахстан выступает катализатором миграции и привлекает мигрантов из соседних государств, таких как Таджикистан и Кыргызстан, которые в основном являются странами-отправителями рабочей силы, международная миграция всегда имела решающее значение для многих семей в регионе. В виду продолжающейся во всем мире пандемии COVID-19, правительства стран Центральной Азии приняли своевременные меры, стремясь сдержать распространение пандемии и повысить подготовленность к реагированию на COVID-19. С целью уменьшения влияния пандемии, после подтверждения первых случаев заболевания COVID-19 правительства стран ввели ограничения на перемещение. Такая политика в отношении международных мигрантов привела к двояким результатам. С одной стороны, сотни тысяч мигрантов застряли за границей, будучи не уверенными в своем будущем, в то время как, с другой стороны, некоторым мигрантам удалось вернуться домой, однако, снова выехать они не могут. Многие из тех, кто вернулся, и тех, кто не смог вернуться, продолжают сталкиваться с серьезными проблемами, и в большинстве случаев они не охвачены государственной системой социальной защиты.

Из-за отсутствия данных, касающихся этой беспрецедентной ситуации, МОМ решила расширить понимание динамики миграции и воздействия COVID-19 на мигрантов и общины в Центральной Азии путем сбора доказательств и данных с помощью системы МОМ для учета перемещений мигрантов (DTM). Было начато региональное обследование для сбора дополнительной информации о положении жителей, застрявших мигрантов, и возвращенцев, проживающих в Казахстане, Кыргызстане и Таджикистане. В первой части опроса ключевые информаторы предоставили информацию о численности населения (жителях, застрявших мигрантах, возвращенцах, уязвимых лицах), проблемах и последствиях, связанных с COVID-19, текущей финансовой ситуации, доступе к товарам и услугам, а также информации и знаниях о COVID-19. Во второй части опроса сделан акцент на положении возвращенцев или застрявших мигрантов, в зависимости от страны проведения анализа. В последнюю часть опроса включены вопросы о миграции и занятости, условиях жизни, доступе к услугам и защите детей.

В период с января по февраль 2021 года в рамках этого проекта было опрошено 533 ключевых информатора в Казахстане (145), Кыргызстане (135) и Таджикистане (253). В ходе их интервью удалось провести оценку в общей сложности 138 населенным пунктам, 26 из которых были оценены в Казахстане, 26 - в Кыргызстане, и 86 в Таджикистане.

Результаты этого исследования могут быть использованы в качестве основы для определения новых моделей миграции, общих проблем и уязвимостей, а также для лучшего информирования политиков, работающих над проблемами международной миграции. Кроме того, численность населения и местоположения, определенные в этом исследовании, представляют собой уникальный тип исходных данных, которые можно использовать для проведения дополнительных опросов и исследований.

# 1.2

## Методология

Настоящее исследование основано на методологии количественного опроса ключевых информаторов и предоставляет собой анализ данных, собранных в течение января и февраля 2021 года в Казахстане, Кыргызстане и Таджикистане. Используемая в настоящем исследовании методология была основана на инструментах для проведения опроса из инструментария DTM и разработана на региональном уровне для межстранового сравнения данных.

В настоящей оценке был сделан акцент на четырех основных группах населения: резидентах/жителях, возвращенцах, мигрантах и застрявших мигрантах. Резиденты были определены как население целиком, проживающее в данном месте на момент проведения оценки, независимо от страны происхождения, наличия документов, возраста или любых других социально-демографических характеристик. Возвращенцы были определены как граждане страны проведения анализа, которые вернулись в течение или после марта 2020 года в эту страну после проживания в течение не менее 1 месяца за границей. Мигранты были определены как лица с гражданством, отличным от гражданства страны проведения анализа, которые проживали в стране проведения анализа не менее 1 месяца подряд на момент проведения оценки. Застрявшие мигранты были определены как мигранты, которые хотят вернуться в свою страну, но не могут этого сделать.

Для целей настоящего исследования были разработаны два инструмента с рядом вопросов закрытого типа. Каждый инструмент был разделен на два основных раздела: первый был связан с постоянным населением каждого оцениваемого района, а второй - с конкретными потребностями возвращенцев или застрявших мигрантов, проживающих в этой местности.

Для первого раздела инструмента опроса были записаны численность населения, количество уязвимых лиц и наличие возвращенцев или застрявших мигрантов. Кроме того, были собраны данные о проблемах и влиянии COVID-19, а также о текущем финансовом положении жителей оцениваемой местности. Вопросы, связанные с доступом к товарам и услугам, а также об уровне информации и знаний о COVID-19 также были включены в эту часть опроса. Все вопросы, заданные в этой части опроса, отражают точку зрения информаторов о группе резидентов в целом, проживающей на отдельной территории, вне зависимости от правового статуса или истории миграции.

Во второй части инструмента опроса сделан акцент на положении возвращенцев или застрявших мигрантов, в зависимости от страны анализа. В эту последнюю часть опроса включены вопросы о миграции и занятости, условиях жизни, доступе к услугам и защите детей. Все вопросы, заданные во второй части опроса, отражают точку зрения информаторов о застрявших мигрантах (Казахстан) или возвращенцах (Кыргызстан, Таджикистан).

Общая выборка этого исследования состоит из 533 ключевых информаторов (КИ), опрошенных в Казахстане (145), Кыргызстане (135) и Таджикистане (253). В каждой местности были опрошены как минимум два КИ для целей триангуляции результатов. По возможности, предоставляемая КИ информация триангулировалась со внешними источниками. В местностях, где проводилась личная оценка, наблюдения регистраторов также использовались как источник данных. Ключевые информаторы были отобраны среди широкой общественности регистраторами, работающими в странах проведения анализа. Ключевыми информаторами, опрошенными в рамках данного исследования, были представители из органов местного самоуправления, системы здравоохранения, представители сообществ мигрантов, возвращенцы, религиозные лидеры, представители сферы образования, и представители НПО. Подробный список ключевых информаторов можно найти в начале каждой главы, посвященной отдельной стране.



## Система учета перемещений мигрантов (DTM)

Система учета перемещений мигрантов (DTM) - это набор инструментов и методологий, которые позволяют осуществить систематический и регулярный сбор первичных данных, анализ перемещений мигрантов, мобильности мигрантов и вынужденной миграции (как внутренней, так и трансграничной). Концепция DTM была впервые разработана в 2004 году и впоследствии адаптирована для внедрения в более чем 80 странах, в том числе во многих странах Европы и Азии, таких как Украина, Турция, Филиппины, Индонезия, Мьянма, Бангладеш, Таиланд и Монголия. Только в 2017 году с помощью DTM было учтено перемещение более 30 миллионов человек (внутренне перемещенных лиц, возвращенцев и мигрантов), вызванным различными обстоятельствами. Операции DTM - это совместно осуществляемая деятельность. МОМ взаимодействует с национальными властями и гуманитарными партнерами для предоставления широкого охвата, доступа, практически применимых и актуальных данных, обеспечивая надежность результатов. Разработанная прежде всего для использования гуманитарным сообществом во время кризисов, DTM все чаще применяется в некризисных ситуациях. Как и в случае с трудовой миграцией в Центральной Азии, DTM в некоторых случаях использовалась не только как инструмент для учета перемещений лиц, но также для получения более качественной и подробной информации о мобильных группах населения. В настоящем исследовании был использован инструмент для проведения опроса из инструментария DTM, предназначенного для мониторинга характеристик, потребностей и уязвимостей мобильных групп населения. Данный компонент отлично подходит для количественной оценки групп людей, таких как внутренне перемещенные лица, мигранты в транзитных пунктах, застрявшие мигранты, возвращенцы, и другие интересующие группы лиц.

## Географический охват

Настоящей оценкой охвачены застрявшие мигранты в отдельных областях Казахстана и возвращенцы в некоторых ключевых местностях Кыргызстана и Таджикистана. По соображениям целесообразности в виду ограниченного времени, человеческих и финансовых ресурсов, для целей настоящей оценки географический охват зависел от страны проведения анализа.

В Казахстане в это исследование были включены в общей сложности 12 основных городов, разделенных на 26 населенных пунктов. В Кыргызстане географический охват этой оценки был ограничен городами Бишкек и Ош, которые являются двумя крупнейшими городами и экономическими центрами страны. Оба города были разделены на 14 районов и 26 населенных пунктов. В Таджикистане этой оценкой было охвачено в общей сложности 7 городов или районов, состоящих из 86 населенных пунктов.

При изучении анализа данных настоящего отчета следует с особой осторожностью относиться к разным географическим масштабам этих исследований. Представленная информация фактически отражает ситуацию в некоторых городах или населенных пунктах этих стран и не является обзором на страновом уровне.

## Сбор данных

Все данные были собраны в общей сложности 46 регистраторами, непосредственно обученными ведущим исследователем МОМ в двух отдельных семинарах продолжительностью 16 часов каждый. Кроме того, все регистраторы прошли обучение на рабочем месте и получали подробные индивидуальные комментарии в течение всего процесса сбора данных со стороны национальных исследователей МОМ. Во всех странах данные собирались с использованием приложения KoboCollect, установленного на планшетах. В приложении KoboCollect есть функция автоматической загрузки заполненных опросов онлайн, что упрощало мониторинг ежедневного ввода данных и соответствия целевым показателям. Данные тщательно отслеживались

## Ограничения данных

Данные, представленные в этом исследовании, не следует рассматривать как репрезентативные ни для всех застрявших мигрантов, живущих в Казахстане, ни для жителей или возвращенцев, проживающих в Кыргызстане и Таджикистане. Ограниченный географический охват оценок не позволяет делать какие-либо обобщения за пределами географических границ оцениваемых городов или населенных пунктов. Кроме того, поскольку методология опроса ключевых информаторов имеет ограниченную внутреннюю и внешнюю валидность, то обобщения результатов стоит избегать. Вследствие отсутствия данных на местном уровне, макроанализ выводов местами ограничен. Информация, собранная с использованием этого инструмента, представляет собой оценку и восприятие темы ключевыми информаторами, а не факты, и их точность зависит от размера единицы наблюдения. Представленная информация – это базовая информация, относящаяся к разным сферам (продовольствие, вода, источники средств существования и т.д.) и группам населения, которую можно использовать для определения сфер, требующих содействия или более подробной технической оценки со стороны профильных экспертов и партнеров. Точность данных обеспечивается, по возможности, за счет дальнейших оценок и триангуляции информации, а также благодаря использованию методологии оценки степени достоверности, описанной в следующем разделе.

## Оценка степени достоверности

Для целей настоящего исследования оценка степени достоверности DTM была рассчитана на основе следующих четырех критериев:

1. Наличие документальных подтверждений.
2. Степень согласованности информации, предоставленной источниками, и наблюдениями сборщиков данных с мест.
3. Степень согласованности между КИ.
4. Достоверность информации, предоставляемой КИ.

Поскольку данные критерии имеют разные уровни важности, им были присвоены разные баллы:

- Наличие документальных подтверждений является наиболее важным критерием, поскольку они являются наиболее объективным доказательством присутствия/количества мигрантов/застрявших мигрантов/возвращенцев. Было присвоено 4 балла.
- Согласованность данных с физическими наблюдениями более важна, чем согласованность данных среди КИ, и ей было присвоено 3 балла.
- Согласованность между КИ оценивалась в 2 балла.
- Наконец, достоверность информации, предоставленной КИ, считается наименее важным критерием, поскольку она более субъективна, и ей был присвоен 1 балл.

Система баллов:

Четыре критерия были дополнительно ранжированы с использованием скоринговой шкалы, которая включает 3 категории и соответствует разным баллам: 3, 2, 1. Баллы по каждому критерию были умножены на результаты оценки соответствующей категории, а затем четыре результата суммировались. В зависимости от окончательной оценки местоположения оценивались следующим образом:

- Высокий уровень достоверности, если итоговая оценка была в диапазоне от 24 до 30 включительно.
- Приемлемый уровень достоверности, если итоговая оценка была в диапазоне от 17 до 23 включительно.
- Низкий уровень достоверности, если итоговая оценка была в диапазоне от 10 до 16 включительно.

Таблицу с оценкой достоверности каждого оцененного местоположения можно найти в разделе «Методология» в каждой главе, посвященной отдельной стране.

ЧАСТЬ ВТОРАЯ

# КАЗАХСТАН



## 2.1

## Методология

В течение января и февраля 2021 года командами DTM MOM были отобраны 12 ключевых городов в Казахстане для проведения настоящего исследования и дальнейшего раскрытия динамики численности населения, воздействия COVID-19 и потребностей. Четыре из этих городов были далее разделены на 18 районов (согласно официальному административно-территориальному делению Казахстана) с целью повышения точности результатов настоящей оценки. Всего в рамках настоящей оценки было опрошено 145 ключевых информаторов. Полный список мест, оцениваемых в рамках данного исследования, можно найти ниже.

Что касается ограничений, количество ключевых информаторов, опрошенных в Казахстане, слишком низко по сравнению с численностью оцениваемого населения. По этой причине данные следует рассматривать как показатель ситуации на местах, а не в качестве фактической информации. Согласно этому сбору данных, доля мигрантов в общей численности населения колеблется от менее одного процента до шести процентов (среди оцениваемых населенных пунктов). Однако, согласно оценкам ДЭСВ ООН по пересмотру статистики мигрантов за 2019 год, это число должно составлять 20 процентов.\* Наблюдаемая разница может быть связана с различными факторами, такими как 1) ограниченный географический охват настоящей оценки, 2) отсутствие систематического учета возвратной миграции, 3) изменения в в схемах миграции, вызванных с COVID-19.

## Казахстан: географический охват

Город	Район
Актау	“
Актобе	“
Алматы	Алатауский район
“	Алмалинский район
“	Ауэзовский район
“	Бостандыкский район
“	Медеуский район
“	Наурызбайский район
“	Турксибский район
“	Жетысуский район
Караганда	Казыбекбийский район
“	Октябрьский район
Костанай	“
Кызылорда	“
Нур-Султан	Алматинский район
“	Есильский район
“	Байконурский район
“	Сарыаркинский район
Петропавловск	“
Шымкент	Абайский район
“	Аль-Фарабийский район
“	Енбекшинский район
“	Каратауский район
Талдыкорган	“
Уральск	“
Усть-Каменогорск	“

\* Департамент по экономическим и социальным вопросам Отдела народонаселения Организации Объединенных Наций (UN DESA) (2019 год). *Численность Международных Мигрантов: Пересмотр 2019 Года*.

# 2.2

## ОСНОВНЫЕ ВЫВОДЫ

### Население

В целом, этой оценкой было охвачено 12 городов с общим населением порядка 7 миллионов человек, около 91 000 из которых были идентифицированы ключевыми информаторами как мигранты. Самая большая доля мигрантов в пропорции к общей численности населения была в Актау (6%). Однако из-за отсутствия данных считается, что количество мигрантов выше. Самая большая доля застрявших мигрантов в пропорции общего числа мигрантов (75%) приходится на Актау и Кызылорду, за ними следуют Караганда (50%) и Нур-Султан (50%). Помимо Петропавловска (где не зафиксировано ни одного застрявшего мигранта), доля застрявших мигрантов составляла около 25 процентов во всех других местностях. В контексте всей группы резидентов, вне зависимости от истории миграции, наибольшая доля лиц в возрасте старше 60 лет приходилась на Костанай (21%), а самая большая доля лиц с хроническими заболеваниями или другими заболеваниями была в Караганде (43%). Во всех населенных пунктах доля беременных женщин в общей численности населения составляла от нуля до двух процентов.

### Воздействие COVID-19 и текущая финансовая ситуация

Данные показывают, что последствия COVID-19 для всех оцениваемых городов и районов носят серьезный характер. Основными проблемами, с которыми люди столкнулись после вспышки COVID-19, были недостаточный доход, безработица и снижение заработной платы. Основными проблемами для детей были закрытие школ, отсутствие доступа к онлайн-инструментам для домашнего обучения и отсутствие ухода на дому. Из-за COVID-19 разная численность людей потеряла частично или полностью доход и не могла удовлетворить основные потребности семьи во всех местностях, где проводилась оценка. Около 75 процентов населения понесли частичную потерю дохода, поэтому Шымкент, Алматы и Кызылорда стали городами с самой высокой долей лиц, которые понесли частичную потерю дохода. Усть-Каменогорск был городом с самой высокой долей лиц, полностью потерявших доход (75%). Наибольшая доля лиц, не способных удовлетворить основные потребности семьи (75%), была выявлена в Усть-Каменогорске и Талдыкоргане. Обеспокоенность по поводу нехватки еды и значительного сокращения количества потребляемой пищи была зафиксирована в 8 и 9 населенных пунктах, соответственно.

### Доступ к товарам и услугам

Несмотря на воздействие COVID-19 на финансовое положение людей, живущих в оцениваемых городах, данные показывают, что сильного влияния на доступ к товарам и услугам это не оказало. Что касается доступа к товарам, то доступ к маскам для лица может быть улучшен в 5 местностях, к мылу - в 3 местностях, и к дезинфицирующим средствам для рук - в 7 местностях. В Шымкенте и Нур-Султане 50 процентов населения имели доступ к маскам для лица. Доля лиц, имеющих доступ к дезинфицирующим средствам для рук был самым низким (50%) в Шымкенте и Уральске. Что касается услуг, то наибольший разрыв был связан с доступом к жилью. Основными препятствиями на пути к соблюдению санитарно-гигиенических требований для профилактики COVID-19 было невыполнение людьми норм несмотря на информацию о них, наличие мифов или заблуждений о COVID-19, и недостаточность финансовых средств у людей для покупки средств индивидуальной защиты. КИ отметили, что основными услугами, с доступом к которым сталкиваются люди, были источники средств к существованию/работе/возможностям получения дохода, а также доступ к оформлению документов и жилью.

### Информация и знания о COVID-19

В целом анализ данных показывает, что уровень информации и знаний о COVID-19 был довольно высоким во всех оцениваемых местах. От 75% до 100% всех жителей во всех оцениваемых местах слышали о

COVID-19, знали симптомы COVID-19 и механизмы защиты, и к кому обращаться в случае заболевания. В Петропавловске, Шымкенте и Уральске, доля людей, знающих, как мыть руки, составляла от 25 до 50 процентов, и это стало основным пробелом с точки зрения предоставления информации. В случае заболевания люди в основном обратятся в местные больницы и аптеки. Телевидение, радио и печатные СМИ, а также сарафанное радио стали наиболее часто используемыми инструментами для получения информации о COVID-19. Информационно-коммуникационные материалы о COVID-19 распространялись во всех местах во время проведения оценки.

## **Застрявшие мигранты - траектория миграции и занятость**

Краткосрочные и долгосрочные планы застрявших мигрантов, проживающих в Казахстане, отличаются в зависимости от места нахождения. В краткосрочной перспективе (<6 месяцев) большинство застрявших мигрантов планируют остаться в текущем месте добровольно или вынужденно, в то время как в долгосрочной перспективе (>6 месяцев) некоторые желают остаться, в то время как другие намереваются вернуться на родину. Основные причины пребывания в этом месте были связаны с ограничением международных поездок, доступностью работы и присутствием семьи в расширенном составе/родственников/друзей. Причинами невозможности вернуться на родину стали ограничения международных поездок, отсутствие финансовых средств для возвращения и ограничения, связанные с документами. В шести местностях были застрявшие мигранты, возвращение которых в свою страну было невозможным вследствие положений в их родной стране. Город Алматы был единственным местом, где некоторым группам мигрантов требовалось разрешение на свободное передвижение. Местами с самым низким уровнем занятости среди застрявших мигрантов (25%) были Усть-Каменогорск и Петропавловск, за ними следуют Нур-Султан (50%), Караганда (50%) и Шымкент (50%). Основными источниками дохода застрявших мигрантов были частная занятость, неформальная торговля или случайная дневная работа, а также самозанятость.

## **Застрявшие мигранты - жизненные условия**

В целом, наиболее важные неудовлетворенные потребности застрявших мигрантов были связаны с работой/средствами к существованию, кровом/жильем, воссоединением с членами семьи, разлученными во время миграции, а также доступом к личным и другим документам и их заменой. Работа и возможности получения средств к существованию считались низкокачественными (вакансии доступны, но низкооплачиваемые или случайные или недостаточно квалифицированные) в 6 местах. КИ сообщили о неравном доступе к работе в 4 населенных пунктах. Что касается образования, то существовал языковой барьер в Караганде, слишком высокая его стоимость в Нур-Султане, неравный доступ к образованию в Алматы. В семи местах цена крова и жилья была слишком высокой, в двух – помощь в аренде была ненадлежащей, и в одной был отмечен неравный доступ к жилью. Что касается медобслуживания, то основные проблемы были связаны с его стоимостью (4 местности) и неравным доступом (4 местности). В Актобе было подчеркнуто отсутствие реабилитационных услуг (включая психосоциальную поддержку). Цены на непродовольственные товары были проблематичными в 6 местностях, а количество НПП было недостаточным в одной местности. В целом, в 9 местностях были проблемы, связанные с продуктами питания, которые в первую очередь были связаны с их стоимостью (7 местностей), качеством (1 местность), или количеством (1 местность).

## **Мигранты в затруднительном положении - защита детей**

В 7 из 12 оцениваемых мест доля детей-мигрантов в возрасте от 6 до 17 лет, посещающих школу, составляла 50 процентов или меньше. В Усть-Каменогорске и Талдыкоргане доля детей, посещающих школу, составила почти 0 процентов, а в Актау - 25 процентов. Такая доля составила 50 процентов среди детей-мигрантов, проживающих в Караганде, Шымкенте и Нур-Султан. Другие вопросы, касающиеся детей-мигрантов, включали их работу без посещения школы (в том числе на упаковке багажа), вступление в брак до 18 лет, и сексуальное насилие в отношении них. Обо всех этих проблемах сообщалось в 4 из 12 местностей. В трех местностях сообщалось о том, что дети употребляли наркотические вещества, в 7 местностях подвергались насилию дома, а в 8 местностях у них не было свидетельств о рождении.

# 2.3

## Анализ данных

В этом разделе отчета результаты оценки местоположения восьми городов представлены в виде двухстраничного изложения. Первая страница каждой оценки посвящена общей ситуации на местности, и информации, связанной с людьми, проживающими там, вне зависимости от их истории миграции или правового статуса. На второй странице каждой оценки освещено положение застрявших мигрантов. Данные будут представлены на уровне города. Объединение данных было выполнено для всех местоположений, которые были дополнительно разделены на более мелкие административные единицы. В соответствии с подходом, проиллюстрированным во вводной части этого документа, каждому месту был присвоен балл по шкале достоверности для оценки качества информации, предоставленной ключевыми информаторами. Полный обзор оценки достоверности можно найти ниже.

### Казахстан: оценка достоверности



Местоположение (Город)	Оценка достоверности
Актау	23
Актобе	не применимо
Алматы	23
Караганда	25
Костанай	28
Кызылорда	22
Нур-Султан	27
Петропавловск	27
Шымкент	26
Талдыкорган	28
Уральск	25
Усть-Каменогорск	28

Система баллов: 24–30: Высокий уровень достоверности  
17–23: Приемлемый уровень достоверности  
10–16: Низкий уровень достоверности  
НП: не применимо, отсутствует (считается низким)

# ГОРОД АКТАУ


## ОЦЕНКА ЧИСЛЕННОСТИ НАСЕЛЕНИЯ


 **185,000** (100%)  
жителей

 **12,000** (6%)  
мигрантов  75% из которых -  
застрававшие

## ОЦЕНКА ЧИСЛЕННОСТИ УЯЗВИМОГО НАСЕЛЕНИЯ

 **20,000** (11%)  
лица старше 60 лет

 **20,000** (11%)  
лица с хроническими/тяжелыми  
заболеваниями

 **1,070** (менее 1%)  
беременные женщины

## ВЛИЯНИЕ COVID-19

### ОСНОВНЫЕ ПРОБЛЕМЫ С НАЧАЛА COVID-19 ПО ГРУППАМ НАСЕЛЕНИЯ

#### Все жители


- Не могу снова мигрировать
- Безработица
- Недостаточный доход


#### Только для детей


- Нет доступа к Интернету/  
инструментам для домашнего  
обучения

### ВЛИЯНИЕ COVID-19 НА ДОХОДЫ И ИНФОРМАЦИЯ И ЗНАНИЯ О COVID-19 ТЕКУЩЕЕ ФИНАНСОВОЕ ПОЛОЖЕНИЕ

За последние 4 недели, по сведениям ключевых информаторов, в городе Актау возникла обеспокоенность по поводу нехватки еды и значительного сокращения количества потребляемой еды в семьях.

 **50%** понесли частичную потерю дохода из-за COVID-19 (по сведениям ключевых информаторов)

 **25%** полностью потеряли доход из-за COVID-19 (по сведениям ключевых информаторов)

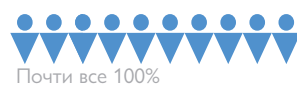
 **25%** не могут удовлетворить свои основные потребности (по сведениям ключевых информаторов)

## ДОСТУП К ТОВАРАМ И УСЛУГАМ

На вопрос о наличии проблем с доступом к основным услугам для лиц, проживающих в Актау, ключевые информаторы сообщили, что источники средств к существованию и возможности получения дохода, проблемы с документами и продовольствие были самыми проблемными вопросами. Основными препятствиями к соблюдению санитарно-гигиенических норм для защиты от COVID-19 и факт невыполнения людьми санитарно-гигиенических требований, несмотря на информацию о них.

### Доля жителей, имеющих доступ к:

Питьевой воде



Воде для мытья



Мылу



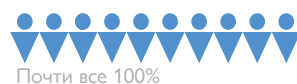
Дезинфицирующим средствам для рук




Маскам для лица



Электричеству





Жилью





## ИНФОРМАЦИЯ И ЗНАНИЯ О COVID-19

Официальными источниками распространялись информационно-коммуникационные материалы о COVID-19 в городе Актау. КИ сообщили, что существуют некоторые мифы или заблуждения о COVID-19, связанные с недооценкой серьезности пандемии. Наиболее распространенными источниками информации о COVID-19 были уличный громкоговоритель и сарафанное радио. В случае заболевания COVID-19, люди обратятся в местную больницу или аптеку.

 **100%** знают о симптомах COVID-19

 **50%** знают, как мыть руки

 **50%** знают, как защитить себя от COVID-19

 **100%** знают, к кому обращаться, если заразятся COVID-19



# ГОРОД АКТАУ - ЗАСТРЯВШИЕ МИГРАНТЫ

## ТРАЕКТОРИЯ МИГРАЦИИ И ЗАНЯТОСТЬ

КИ сообщили, что большинство застрявших мигрантов в ближайшее время пожелали вернуться в свою страну происхождения (добровольно). Однако они не смогли вернуться из-за ограничений на поездки, отсутствия дохода, чтобы вернуться и начать заново, а также отсутствия работы в своих странах. Из-за невозможности вернуться, в долгосрочной перспективе большинство мигрантов планируют местную интеграцию в городе Актау. В основном это связано с тем, что вернуться они не могут из-за ограничений (как в стране происхождения, так и в стране назначения), а также из-за отсутствия финансовых средств для того, чтобы вернуться и начать заново. Другие стимулы оставаться в городе Актау были связаны с доступностью работы и общими религиозными, языковыми или этническими связями с местным населением.

## СИТУАЦИЯ С ЗАНЯТОСТЬЮ

75%

75% застрявших мигрантов, были экономически активными/ трудоустроенными на момент оценки (по сведениям ключевых информаторов)

## ОСНОВНЫЕ ИСТОЧНИКИ ДОХОДОВ

- Неформальная торговля или случайные дневные заработки
- Заимствование денег
- Оплачиваемая работа (частная)

# ГОРОД АКТАУ – ИНФОРМАЦИЯ О МЕСТНОСТИ

## ОЦЕНКА ДОСТОВЕРНОСТИ

23/30 Приемлемый уровень

## ЖИЗНЕННЫЕ УСЛОВИЯ

**Проблемы, с которыми сталкиваются застрявшие по секторам:**  
(по сведениям ключевых информаторов):

Продовольствие



Цена (слишком дорого)

Кров/жилье



Цена (аренда слишком дорогая)

Работа/средства к существованию



Качество (вакансии доступны, но низкооплачиваемые, случайные или недостаточно квалифицированные)

КИ сообщили, что большинство застрявших мигрантов в Актау без разрешения. Важные неудовлетворенные потребности застрявших мигрантов в городе Актау были связаны с работой/средствами к существованию, доступом к документам и их заменой, а также воссоединением с членами семьи, разлученными во время миграции. КИ не зафиксировали каких-либо проблем, связанных с доступом к питьевой воде, непродовольственных товаров, медобслуживанию, и образованию.

## КОЛИЧЕСТВО КЛЮЧЕВЫХ ИНФОРМАТОРОВ

6 Опрошенных ключевых информаторов

# ГОРОД АКТОБЕ


## ОЦЕНКА ЧИСЛЕННОСТИ НАСЕЛЕНИЯ

 **511,000** (100%)  
жителей

 **3,000** (<1%)  
мигрантов  25% из которых -  
застрававшие

## ОЦЕНКА ЧИСЛЕННОСТИ УЯЗВИМОГО НАСЕЛЕНИЯ

 **79,500** (16%)  
лица старше 60 лет

 **26,253** (5%)  
лица с хроническими/тяжелыми  
заболеваниями

 **12,307** (около 2%)  
беременные женщины

## ВЛИЯНИЕ COVID-19

### ОСНОВНЫЕ ПРОБЛЕМЫ С НАЧАЛА COVID-19 ПО ГРУППАМ НАСЕЛЕНИЯ

Все жители


- Снижение заработной платы
- Не могу снова мигрировать
- Проблемы со здоровьем


Только для детей


- Отсутствие ухода на дому
- Отсутствие инструментов для домашнего обучения
- Отсутствие социализации

### ВЛИЯНИЕ COVID-19 НА ДОХОДЫ И ИНФОРМАЦИЯ И ЗНАНИЯ О COVID-19 ТЕКУЩЕЕ ФИНАНСОВОЕ ПОЛОЖЕНИЕ

За последние 4 недели, по сообщениям ключевых информаторов, в городе Актобе возникла обеспокоенность по поводу нехватки еды и значительного сокращения количества потребляемой еды в семьях.

 **50%** понесли частичную потерю дохода из-за COVID-19 (по сведениям ключевых информаторов)

 **25%** полностью потеряли доход из-за COVID-19 (по сведениям ключевых информаторов)

 **25%** не могут удовлетворить свои основные потребности (по сведениям ключевых информаторов)

## ДОСТУП К ТОВАРАМ И УСЛУГАМ


В г. Актобе самым проблематичным стало отсутствие доступа к медобслуживанию и источникам средств к существованию. Основными препятствиями к соблюдению санитарно-гигиенических норм для защиты от COVID-19 стали мифы и заблуждения о COVID-19, невыполнение санитарно-гигиенических требований несмотря на информацию о них, и высокая стоимость средств индивидуальной защиты.


### Доля жителей, имеющих доступ к:





## ИНФОРМАЦИЯ И ЗНАНИЯ О COVID-19

НПО/ОГО распространяли информационно-коммуникационные материалы о COVID-19 в г. Актобе. КИ сообщили, что существуют некоторые мифы или заблуждения о COVID-19. Наиболее распространенными источниками информации о COVID-19 стали международные организации и Instagram. КИ сообщили, что в случае заболевания COVID-19, люди в первую очередь обратятся в местную больницу или аптеку.

 **100%** знают о симптомах COVID-19

 **75%** знают, как мыть руки

 **100%** знают, как защитить себя от COVID-19

 **100%** знают, к кому обращаться, если заразятся COVID-19

# ГОРОД АКТОБЕ - ЗАСТРЯВШИЕ МИГРАНТЫ

## ТРАЕКТОРИЯ МИГРАЦИИ И ЗАНЯТОСТЬ

Большинство мигрантов в г. Актобе намеревались оставаться на месте как в краткосрочной, так и в долгосрочной перспективе. Основными причинами стали невозможность вернуться домой из-за ограничений, мысль о том, другого выхода нет, и безопасность нахождения в городе Актобе. К причинам нежелания возвращаться в родную страну относились следующие: возвращаться было не к чему, отсутствие денег для возвращения и отсутствие работы и возможностей получения дохода в родной стране. КИ также сообщили, что большинство застрявших мигрантов могут свободно перемещаться в городе Актобе.

## СИТУАЦИЯ С ЗАНЯТОСТЬЮ

75%

75% застрявших мигрантов, были экономически активными/ трудоустроенными на момент оценки (по сведениям ключевых информаторов)

## ОСНОВНЫЕ ИСТОЧНИКИ ДОХОДОВ

- Неформальная торговля или случайные дневные заработки
- Сельское / фермерское хозяйство/ животноводство
- Оплачиваемая работа (частная)

# ГОРОД АКТАУ – ИНФОРМАЦИЯ О МЕСТНОСТИ

## ОЦЕНКА ДОСТОВЕРНОСТИ

НП

Не применимо, слишком низкий уровень

## ЖИЗНЕННЫЕ УСЛОВИЯ

**Проблемы, с которыми сталкиваются застрявшие по секторам:**  
(по сведениям ключевых информаторов):

Продовольствие



Цена (слишком дорого)

Непродовольственные товары



Цена (слишком дорого)

Медобслуживание



Отсутствие реабилитационных услуг (включая психологическую поддержку)

Кров/жилье



Помощь при аренде (отсутствует или недостаточна)

Работа/средства к существованию



Неравный доступ из-за статуса мигрантов (удостоверение личности/ вид на жительство, разрешения на работу, свобода передвижения, признание квалификации, дискриминация)

КИ сообщили, что наиболее важные неудовлетворенные потребности застрявших мигрантов в г. Актобе были связаны с работой/средствам к существованию, международному перемещению и мобильности, а также с доступом к членам семьи, разлученным во время миграции, и воссоединение с ними. КИ не зафиксировали никаких проблем, связанных с образованием и доступом к питьевой воде.

## КОЛИЧЕСТВО КЛЮЧЕВЫХ ИНФОРМАТОРОВ

12

Опрошенных ключевых информаторов

# ГОРОД АЛМАТЫ


## ОЦЕНКА ЧИСЛЕННОСТИ НАСЕЛЕНИЯ


 **1,961,069** (100%)  
жителей

 **60,567** (3%)  25% из которых -  
мигрантов застрявшие

## ОЦЕНКА ЧИСЛЕННОСТИ УЯЗВИМОГО НАСЕЛЕНИЯ

 **227,303** (12%)  
лица старше 60 лет

 **346,802** (18%)  
лица с хроническими/тяжелыми  
заболеваниями

 **23,943** (1%)  
беременные женщины

## ВЛИЯНИЕ COVID-19

### ОСНОВНЫЕ ПРОБЛЕМЫ С НАЧАЛА COVID-19 ПО ГРУППАМ НАСЕЛЕНИЯ

#### Все жители


- Недостаточный доход
- Отсутствие социализации
- Безработица


#### Только для детей


- Школы закрыты
- Низкое качество обучения
- Не могу позволить себе СИЗ

### ВЛИЯНИЕ COVID-19 НА ДОХОДЫ И ИНФОРМАЦИЯ И ЗНАНИЯ О COVID-19 ТЕКУЩЕЕ ФИНАНСОВОЕ ПОЛОЖЕНИЕ

За последние 4 недели, по сведениям ключевых информаторов, в городе Алматы возникла обеспокоенность по поводу нехватки еды и значительного сокращения количества потребляемой еды в семьях.

 **75%** понесли частичную потерю дохода из-за COVID-19 (по сведениям ключевых информаторов)

 **25%** полностью потеряли доход из-за COVID-19 (по сведениям ключевых информаторов)

 **25%** не могут удовлетворить свои основные потребности (по сведениям ключевых информаторов)

## ДОСТУП К ТОВАРАМ И УСЛУГАМ

На вопрос о том, с доступом к каким основным услугам люди, проживающие в Алматы, испытывают трудности, ключевые информаторы упомянули образование, медобслуживание, источники средств к существованию и возможности получения дохода. Основными препятствиями к соблюдению санитарно-гигиенических требований для защиты от COVID-19 стали невыполнение норм, несмотря на информацию о них, наличие мифов и заблуждений, а также отсутствие информации о санитарно-гигиенических нормах.

### Доля жителей, имеющих доступ к:

Питьевой воде



Воде для мытья



Мылу



Дезинфицирующим  
средствам для рук



Маскам для лица



Электричеству





Жилью





## ИНФОРМАЦИЯ И ЗНАНИЯ О COVID-19

Официальные источники и НПО/ОГО распространяли информационно-коммуникационные материалы о COVID-19 в г. Алматы. КИ сообщили, что существуют некоторые мифы или заблуждения о COVID-19, и что такие мифы сводятся к различным теориям заговора и недоверию к официальным властям. Наиболее распространенными источниками информации о COVID-19 были телевидение, радио и печатные СМИ, а также Facebook. КИ сообщили, что в случае заболевания COVID-19, люди в первую очередь обратятся в местную больницу или к друзьям и семье.

 **100%** знают о симптомах COVID-19

 **75%** знают, как мыть руки

 **100%** знают, как защитить себя от COVID-19

 **75%** знают, к кому обращаться, если заразятся COVID-19

# ГОРОД АЛМАТЫ - ЗАСТРЯВШИЕ МИГРАНТЫ

## ТРАЕКТОРИЯ МИГРАЦИИ И ЗАНЯТОСТЬ

В краткосрочной перспективе (<6 месяцев) большинство застрявших мигрантов в г. Алматы, намерены остаться в текущем местоположении (невольно). В долгосрочной перспективе (>6 месяцев) большинство мигрантов намереваются вернуться в страну происхождения. Основные причины невозможности вернуться включают закрытие границ, отсутствие рабочих мест и возможностей получения дохода в родной стране, отсутствие финансовых средств, чтобы вернуться и начать заново, ограничения, связанные с документами, и отсутствие содействия в возвращении от официальных источников. К положительным факторам проживания в городе Алматы относятся безопасность и наличие работы. КИ отметили, что возвращение некоторых из них было ограничено положениями в стране происхождения мигрантов. Среди застрявших мигрантов в городе Алматы, некоторые группы перемещаются свободно, в то время как другие сталкиваются с ограничениями.

## СИТУАЦИЯ С ЗАНЯТОСТЬЮ

100%

100% застрявших мигрантов, были экономически активными/ трудоустроенными на момент оценки (по сведениям ключевых информаторов)

## ОСНОВНЫЕ ИСТОЧНИКИ ДОХОДОВ

- Оплачиваемая работа (частная)
- Неформальная торговля или случайные дневные заработки
- Самозанятость

## ЖИЗНЕННЫЕ УСЛОВИЯ

**Проблемы, с которыми сталкиваются застрявшие по секторам:**  
(по сведениям ключевых информаторов):

Продовольствие



Цена (слишком дорого)

Непродовольственные товары



Цена (слишком дорого)

Медобслуживание



Неравный доступ (застрявшие мигранты, лишены доступа к медицинскому обслуживанию)

Кров/жилье



Помощь при аренде (отсутствует или недостаточна)

Образование



Неравный доступ (исходя из того, что они мигранты)

Работа/средства к существованию



Качество (доступные вакансии низкооплачиваемые или случайные или недостаточно квалифицированные)

КИ сообщили, что наиболее важные неудовлетворенные потребности мигрантов в г. Алматы относились к работе/ средствам к существованию, крову/жилью, а также доступу к личной и другой документации и их замене.

# ГОРОД АКТАУ – ИНФОРМАЦИЯ О МЕСТНОСТИ

## ОЦЕНКА ДОСТОВЕРНОСТИ


23/30 Приемлемый уровень

## КОЛИЧЕСТВО КЛЮЧЕВЫХ ИНФОРМАТОРОВ

21 Опрошенных ключевых информаторов

# ГОРОД КАРАГАНДА


## ОЦЕНКА ЧИСЛЕННОСТИ НАСЕЛЕНИЯ

 **501,056** (100%)  
жителей

 **5,435** (1%)  
мигрантов  50% из которых -  
застрававшие

## ОЦЕНКА ЧИСЛЕННОСТИ УЯЗВИМОГО НАСЕЛЕНИЯ

 **110,711** (22%)  
лица старше 60 лет

 **214,222** (43%) лица  
с хроническими/тяжелыми  
заболеваниями

 **619** (около 0%)  
беременные женщины

## ВЛИЯНИЕ COVID-19

### ОСНОВНЫЕ ПРОБЛЕМЫ С НАЧАЛА COVID-19 ПО ГРУППАМ НАСЕЛЕНИЯ

#### Все жители


- Недостаточный доход
- Безработица
- Не могу позволить себе СИЗ


#### Только для детей


- Школы закрыты
- Низкое качество обучения
- Отсутствие социализации

### ВЛИЯНИЕ COVID-19 НА ДОХОДЫ И ИНФОРМАЦИЯ И ЗНАНИЯ О COVID-19 ТЕКУЩЕЕ ФИНАНСОВОЕ ПОЛОЖЕНИЕ

За последние 4 недели, по сведениям ключевых информаторов, в городе Караганда возникла обеспокоенность по поводу нехватки еды и значительного сокращения количества потребляемой еды в семьях.

 **25%** понесли частичную потерю дохода  
из-за COVID-19 (по сведениям ключевых  
информаторов)

 **25%** полностью потеряли доход из-  
за COVID-19 (по сведениям ключевых  
информаторов)

 **25%** не могут удовлетворить свои основные  
потребности  
(по сведениям ключевых информаторов)

## ДОСТУП К ТОВАРАМ И УСЛУГАМ

На вопрос о том, с доступом к каким основным услугам люди, проживающие в городе Караганда, испытывают трудности, ключевые информаторы упомянули средства к существованию и возможности получения дохода, финансовую поддержку для покупки средств индивидуальной защиты, и жилье. Основными препятствиями к соблюдению санитарно-гигиенических требований для защиты от COVID-19 стали невыполнение санитарно-гигиенических норм людьми, несмотря на информацию о них, наличие мифов и заблуждений о COVID-19, а также недостаточность денежных средств для покупки средств индивидуальной защиты.

### Доля жителей, имеющих доступ к:

Питьевой воде



Воде для  
мытья



Мылу




Дезинфицирующим  
средствам для рук



Маскам для  
лица



Электричеству





Жилью





## ИНФОРМАЦИЯ И ЗНАНИЯ О COVID-19

Официальные источники и НПО/ОГО, местные больницы и представительство ООН распространяли информационно-коммуникационные материалы о COVID-19. КИ сообщили, что существуют некоторые мифы или заблуждения о COVID-19, и что такие мифы сводятся к тому, что болезнь – это выдумка, биологическое оружие, а уровень смертности повышается искусственно. Наиболее распространенными источниками информации о COVID-19 стали сарафанное радио и официальные источники. КИ сообщили, что в случае заболевания COVID-19, люди в первую очередь обратятся в местную больницу.

 **75%** знают о симптомах  
COVID-19

 **75%** знают, как мыть  
руки

 **75%** знают, как  
защитить себя от  
COVID-19

 **75%** знают, к кому  
обращаться, если  
заразятся COVID-19

# ГОРОД КАРАГАНДА - ЗАСТРЯВШИЕ МИГРАНТЫ

## ТРАЕКТОРИЯ МИГРАЦИИ И ЗАНЯТОСТЬ

В краткосрочной перспективе (<6 месяцев) большинство мигрантов в Караганде намерены остаться в этом месте (вынужденно). Основные причины невозможности вернуться включают отсутствие средств, чтобы вернуться и начать заново, отсутствие содействия от официальных источников, и мысль о том, что возвращаться не к чему. К положительным факторам проживания относятся воодушевление со стороны религиозных лидеров и лидеров общины, и присутствие семьи и друзей со схожим этническим и религиозным составом. КИ отметили, что возвращение некоторых из них было ограничено положениями в стране происхождения мигрантов. КИ также сообщили, что в городе Караганда большинство/все застрявшие мигранты, могут свободно передвигаться.

## СИТУАЦИЯ С ЗАНЯТОСТЬЮ



50% застрявших мигрантов, были экономически активными/ трудоустроенными на момент оценки (по сведениям ключевых информаторов)

## ОСНОВНЫЕ ИСТОЧНИКИ ДОХОДОВ

- Сбережения
- Денежные субсидии/помощь от НПО или оплачиваемой государством работы
- Оплачиваемая работа (частная)

## ЖИЗНЕННЫЕ УСЛОВИЯ

**Проблемы, с которыми сталкиваются застрявшие по секторам:**  
(по сведениям ключевых информаторов):

Продовольствие



Цена (слишком дорого)

Непродовольственные товары



Без проблем

Медобслуживание



Неравный доступ (застрявшие мигранты, лишены доступа к медицинскому обслуживанию)

Кров/жилье



Помощь при аренде (отсутствует или недостаточна)

Образование



Языковые барьеры

Работа/средства к существованию



Качество (доступные вакансии низкооплачиваемые или случайные или недостаточно квалифицированные)

КИ сообщили, что наиболее важные неудовлетворенные потребности застрявших мигрантов в городе Караганда, были связаны с работой/средствами к существованию, международным перемещением, и мобильностью, и доступом к средствам судебной-правовой защиты по факту нарушения прав, связанными с перемещением (доступ к правосудию, возмещение ущерба и компенсация). КИ не зафиксировали каких-либо больших проблем, связанных с доступом к питьевой воде.

## ГОРОД КАРАГАНДА – ИНФОРМАЦИЯ О МЕСТНОСТИ

ОЦЕНКА ДОСТОВЕРНОСТИ

25/30

Высокий уровень

КОЛИЧЕСТВО КЛЮЧЕВЫХ ИНФОРМАТОРОВ

11

Опрошенных ключевых информаторов

# ГОРОД КОСТАНАЙ

## ОЦЕНКА ЧИСЛЕННОСТИ НАСЕЛЕНИЯ


 **251,712** (100%)  
жителей


 **2,474** (1%)  
мигрантов

 25% из которых -  
застрававшие

## ОЦЕНКА ЧИСЛЕННОСТИ УЯЗВИМОГО НАСЕЛЕНИЯ

 **52,847** (21%)  
лица старше 60 лет

 **58,388** (23%)  
лица с хроническими/тяжелыми  
заболеваниями

 **2,207** (1%)  
беременные женщины

## ВЛИЯНИЕ COVID-19

### ОСНОВНЫЕ ПРОБЛЕМЫ С НАЧАЛА COVID-19 ПО ГРУППАМ НАСЕЛЕНИЯ

#### Все жители


- Недостаточный доход
- Снижение заработной платы
- Невозможно снова мигрировать


#### Только для детей


- Отсутствие инструментов для домашнего обучения
- Отсутствие ухода на дому
- Отсутствие документов

### ВЛИЯНИЕ COVID-19 НА ДОХОДЫ И ИНФОРМАЦИЯ И ЗНАНИЯ О COVID-19 ТЕКУЩЕЕ ФИНАНСОВОЕ ПОЛОЖЕНИЕ

За последние 4 недели, по сведениям ключевых информаторов, в городе Костанай возникла обеспокоенность по поводу нехватки еды и значительного сокращения количества потребляемой еды в семьях.

 **50%** понесли частичную потерю дохода из-за COVID-19 (по сведениям ключевых информаторов)

 **25%** полностью потеряли доход из-за COVID-19 (по сведениям ключевых информаторов)

 **25%** не могут удовлетворить свои основные потребности (по сведениям ключевых информаторов)

## ДОСТУП К ТОВАРАМ И УСЛУГАМ

На вопрос о том, с доступом к каким основным услугам люди, проживающие в Костанай, испытывают трудности, ключевые информаторы упомянули средства к существованию, продовольствие и медобслуживание. В городе Костанай основными препятствиями на пути к соблюдению санитарно-гигиенических требований для профилактики COVID-19 были следующие: невыполнение норм, несмотря на информацию о них, наличие мифов и заблуждений о COVID-19, и недостаточность денежных средств для приобретения средств индивидуальной защиты.

### Доля жителей, имеющих доступ к:

Питьевой воде



Почти все 100%

Воде для мытья



Почти все 100%

Мылу



Почти все 100%

Дезинфицирующим средствам для рук



Почти все 100%

Маскам для лица



Почти все 100%

Электричеству



Почти все 100%


Жилью




Более половины 75%


## ИНФОРМАЦИЯ И ЗНАНИЯ О COVID-19

КИ сообщили, что в городе Костанай официальными источниками не распространялись информационные материалы о COVID-19. Наиболее распространенными источниками информации о COVID-19 стали телевидение, радио, печатные СМИ, и WhatsApp. КИ сообщили, что в случае заболевания COVID-19, большинство людей обратится в местную больницу или к семейному врачу.

 **100%** знают о симптомах COVID-19

 **75%** знают, как мыть руки

 **100%** знают, как защитить себя от COVID-19

 **100%** знают, к кому обращаться, если заразятся COVID-19



# ГОРОД КОСТАНАЙ - ЗАСТРЯВШИЕ МИГРАНТЫ

## ТРАЕКТОРИЯ МИГРАЦИИ И ЗАНЯТОСТЬ

В краткосрочной перспективе большинство застрявших мигрантов в Костанай останутся в текущем местоположении (вынужденно). Положительные факторы пребывания в городе Костанай включают присутствие семьи в расширенном составе и знакомых со схожими этническими и религиозными связями, а также тот факт, что дети были зачислены в школу города Костанай. В долгосрочной перспективе (>6 месяцев) большинство застрявших мигрантов хотели бы вернуться в свою страну. К препятствиям, не позволяющим им вернуться, относятся: отсутствие финансовых средств, чтобы вернуться и начать заново, отсутствие работы в родной стране, отсутствие помощи из официальных источников и отсутствие документов. Большинство мигрантов в Костанай могут свободно перемещаться по местности.

## СИТУАЦИЯ С ЗАНЯТОСТЬЮ

**75%** застрявших мигрантов, были экономически активными/ трудоустроенными на момент оценки (по сведениям ключевых информаторов)

## ОСНОВНЫЕ ИСТОЧНИКИ ДОХОДОВ

- Оплачиваемая работа (частная)
- Неформальная торговля или случайные дневные заработки
- Сельское/фермерское хозяйство/ животноводство

## ЖИЗНЕННЫЕ УСЛОВИЯ

**Проблемы, с которыми сталкиваются застрявшие по секторам:**  
(по сведениям ключевых информаторов):

Продовольствие



Количество (недостаточное, непостоянное или случайное снабжение)

Непродовольственные товары



Количество (недостаточное, непостоянное или спорадическое снабжение)

Медобслуживание



Неравный доступ (застрявшие мигранты, лишены доступа к медицинскому обслуживанию)

Кров/жилье



Цена (аренда слишком дорогая)

Образование



Помощь при аренде (отсутствует или недостаточна)

Работа / средства к существованию



Качество (вакансии доступны, но низкооплачиваемые, случайные или недостаточно квалифицированные)

КИ сообщили, что наиболее важные неудовлетворенные потребности застрявших мигрантов в городе Костанай были связаны с работой /средствам к существованию, доступом к личным и другим документам и их заменой, а также проблемам со здоровьем.

# ГОРОД КОСТАНАЙ – ИНФОРМАЦИЯ О МЕСТНОСТИ

## ОЦЕНКА ДОСТОВЕРНОСТИ

**28/30** Высокая степень достоверности

## КОЛИЧЕСТВО КЛЮЧЕВЫХ ИНФОРМАТОРОВ

**10** Опрошенных ключевых информаторов

# ГОРОД КЫЗЫЛОРДА


## ОЦЕНКА ЧИСЛЕННОСТИ НАСЕЛЕНИЯ


 **285,347** (100%)  
жителей

 **789** (<1%)  
мигрантов  **75%** из которых -  
застрававшие

## ОЦЕНКА ЧИСЛЕННОСТИ УЯЗВИМОГО НАСЕЛЕНИЯ

 **27,065** (9%)  
лица старше 60 лет

 **56,135** (20%)  
лица с хроническими/тяжелыми  
заболеваниями

 **6,164** (2%)  
беременные женщины

## ВЛИЯНИЕ COVID-19

### ОСНОВНЫЕ ПРОБЛЕМЫ С НАЧАЛА COVID-19 ПО ГРУППАМ НАСЕЛЕНИЯ

#### Все жители


- Безработица
- Снижение заработной платы
- Отсутствие жилья


#### Только для детей


- Нельзя играть за пределами
- Школы закрыты
- Отсутствие доступа к здравоохранению

### ВЛИЯНИЕ COVID-19 НА ДОХОДЫ И ИНФОРМАЦИЯ И ЗНАНИЯ О COVID-19 ТЕКУЩЕЕ ФИНАНСОВОЕ ПОЛОЖЕНИЕ

За последние 4 недели, по сведениям ключевых информаторов, в городе Кызылорда были семьи, значительно сократившие количество потребляемой еды.

 **75%** понесли частичную потерю дохода из-за COVID-19 (по сведениям ключевых информаторов)

 **50%** полностью потеряли доход из-за COVID-19 (по сведениям ключевых информаторов)

 **25%** не могут удовлетворить свои основные потребности (по сведениям ключевых информаторов)

## ДОСТУП К ТОВАРАМ И УСЛУГАМ

На вопрос о том, с доступом к каким основным услугам люди, проживающие в Кызылорде, испытывают трудности, ключевые информаторы упомянули образование, жилье, средства к существованию и возможности получения дохода. Основными препятствиями на пути к соблюдению санитарно-гигиенических требований для профилактики COVID-19 были следующие: невыполнение норм, несмотря на информацию о них, наличие мифов и заблуждений о COVID-19, и высокая цена на средства индивидуальной защиты.

### Доля жителей, имеющих доступ к:

Питьевой воде




Воде для мытья



Мылу



Дезинфицирующим средствам для рук



Маскам для лица



Электричеству





Жилью





## ИНФОРМАЦИЯ И ЗНАНИЯ О COVID-19

Официальные источники и НПО/ОГО, местные больницы распространяли информационно-коммуникационные материалы о COVID-19 в городе Кызылорда. Наиболее распространенными источниками информации о COVID-19 стали сарафанное радио и телефонные звонки/текстовые сообщения. КИ сообщили, что в случае заболевания COVID-19, люди в первую очередь обратятся к семье и друзьям или пойдут в аптеку.

 **100%** знают о симптомах COVID-19

 **100%** знают, как мыть руки

 **100%** знают, как защитить себя от COVID-19

 **75%** знают, к кому обращаться, если заразятся COVID-19

# ГОРОД КЫЗЫЛОРДА - ЗАСТРЯВШИЕ МИГРАНТЫ

## ТРАЕКТОРИЯ МИГРАЦИИ И ЗАНЯТОСТЬ

В краткосрочной перспективе (<6 месяцев) большинство застрявших мигрантов в городе Кызылорда останутся здесь вынужденно (у них нет другого выхода), но в долгосрочной перспективе (>6 месяцев) они хотели бы интегрироваться на местном уровне добровольно. Основными причинами остаться в Кызылорде были безопасность, доступность жилья и наличие рабочих мест. С другой стороны, причины невозвращения в родную страну включают небезопасность в стране возвращения, отсутствие финансовых средств, чтобы вернуться и начать заново, а также отсутствие расширенного круга знакомых или семьи в родной стране. Большинство/ все застрявшие мигранты в городе Кызылорда могут свободно перемещаться внутри него.

### СИТУАЦИЯ С ЗАНЯТОСТЬЮ



**НЕДОСТАЮЩИЕ ДАННЫЕ** Доля экономически активных мигрантов была неизвестна ключевым информаторам

### ОСНОВНЫЕ ИСТОЧНИКИ ДОХОДОВ



**НЕДОСТАЮЩИЕ ДАННЫЕ** основные источники доходов мигрантов были неизвестны ключевым информаторам

## ГОРОД КЫЗЫЛОРДА – ИНФОРМАЦИЯ О МЕСТНОСТИ

### ОЦЕНКА ДОСТОВЕРНОСТИ

**22/30** Приемлемый уровень

### КОЛИЧЕСТВО КЛЮЧЕВЫХ ИНФОРМАТОРОВ

**12** Опрошенных ключевых информаторов

# ГОРОД НУР-СУЛТАН

## ОЦЕНКА ЧИСЛЕННОСТИ НАСЕЛЕНИЯ


 **1,136,156\*** (100%)  
жителей

 **Неизвестно**  50% из которых -  
мигрантов застрявшие

## ОЦЕНКА ЧИСЛЕННОСТИ УЯЗВИМОГО НАСЕЛЕНИЯ

 **Неизвестно**  
лица старше 60 лет

 **Неизвестно**  
лица с хроническими/тяжелыми  
заболеваниями

 **14,672** (1%)  
беременные женщины

## ВЛИЯНИЕ COVID-19

### ОСНОВНЫЕ ПРОБЛЕМЫ С НАЧАЛА COVID-19 ПО ГРУППАМ НАСЕЛЕНИЯ


#### Все жители


- Недостаточный доход
- Долги
- Безработица


#### Только для детей

- Нет инструментов для домашнего обучения
- Отсутствие социализации
- Отсутствие документов

### ВЛИЯНИЕ COVID-19 НА ДОХОДЫ И ИНФОРМАЦИЯ И ЗНАНИЯ О COVID-19 ТЕКУЩЕЕ ФИНАНСОВОЕ ПОЛОЖЕНИЕ

 **50%** понесли частичную потерю дохода  
из-за COVID-19 (по сведениям ключевых  
информаторов)

 **50%** полностью потеряли доход из-  
за COVID-19 (по сведениям ключевых  
информаторов)

 **50%** не могут удовлетворить свои основные  
потребности  
(по сведениям ключевых информаторов)

## ДОСТУП К ТОВАРАМ И УСЛУГАМ

На вопрос о том, с доступом к каким основным услугам люди, проживающие в городе Нур-Султан, испытывают трудности, ключевые информаторы упомянули доступ к финансовой поддержке для покупки средств индивидуальной защиты, жилье и документы. В этом городе основными препятствиями к соблюдению санитарно-гигиенических требований для профилактики COVID-19 стала невозможность приобретения гигиенических средств и средств индивидуальной защиты вследствие нехватки финансов.

### Доля жителей, имеющих доступ к:

Питьевой воде



Почти все 100%

Воде для  
мытья



Более половины 75%

Мылу



Более половины 75%

Дезинфицирующим  
средствам для рук



Более половины 75%

Маскам для  
лица



Половина 50%

Электричеству



Более половины 75%


Жилью





Более половины 75%


## ИНФОРМАЦИЯ И ЗНАНИЯ О COVID-19

Официальные источники распространяли информационно-коммуникационные материалы о COVID-19 в городе Нур-Султан. Наиболее распространенными источниками информации о COVID-19 были WhatsApp и официальные источники. КИ сообщили, что в случае заболевания COVID-19 люди обратятся в местные больницы и аптеки.

 **100%** знают о  
симптомах COVID-19

 **75%** знают, как мыть  
руки

 **75%** знают, как  
защитить себя от  
COVID-19

 **75%** знают, к кому  
обращаться, если  
заразятся COVID-19

\* Обратите внимание, что эта цифра взята из официальных данных правительства за январь 2020 года.

# ГОРОД НУР-СУЛТАН - ЗАСТРЯВШИЕ МИГРАНТЫ

## ТРАЕКТОРИЯ МИГРАЦИИ И ЗАНЯТОСТЬ

В краткосрочной и долгосрочной перспективе большинство неработающих мигрантов в городе Нур-Султан планируют остаться в текущем месте. В основном это связано с ограничением на въезд в другие страны, отсутствием финансовых возможностей вернуться и начать заново. К числу положительных факторов проживания в городе Нур-Султан относятся безопасность места и доступность услуг и жилья. КИ сообщили, что в текущем месте есть семьи, возвращение которых было стало невозможным из-за ограничений в стране происхождения. КИ также сообщили, что в городе Нур-Султан большинство/все застрявшие мигранты могут свободно перемещаться.

## СИТУАЦИЯ С ЗАНЯТОСТЬЮ

50%

50% застрявших мигрантов, были экономически активными/ трудоустроенными на момент оценки (по сведениям ключевых информаторов)

## ОСНОВНЫЕ ИСТОЧНИКИ ДОХОДОВ

- Оплачиваемая работа (частная)
- Самозанятость
- Деньги от семьи и друзей

## ЖИЗНЕННЫЕ УСЛОВИЯ

**Проблемы, с которыми сталкиваются застрявшие по секторам:**  
(по сведениям ключевых информаторов):

Продовольствие



Цена (слишком дорого)

Непродовольственные товары



Цена (слишком дорого)

Медобслуживание



Цена (лечение/лекарства слишком дороги)

Кров/жилье



Помощь при аренде (отсутствует или недостаточна)

Кров/жилье



Цена (слишком дорого с точки зрения гонораров, книг, материалов, школьной формы ...)

Работа/средства к существованию



Неравный доступ на основании того, что они мигранты (документы, свобода передвижения, признание квалификации, дискриминация)

КИ сообщили, что наиболее важные неудовлетворенные потребности мигрантов в городе Нур-Султан были связаны с кровом/жильем, доступом к личной и другой документации и их замене, а также к образованию. По данным КИ, застрявшие мигранты, не имеющие документов, не могут получить доступ к гуманитарной помощи и основным услугам (медобслуживание, образование). КИ не зафиксировали особых проблем, связанных с доступом к питьевой воде.

# ГОРОД НУР-СУЛТАН – ИНФОРМАЦИЯ О МЕСТНОСТИ

## ОЦЕНКА ДОСТОВЕРНОСТИ

27/30

Высокий  
уровень

## КОЛИЧЕСТВО КЛЮЧЕВЫХ ИНФОРМАТОРОВ

30

Опрошенных  
ключевых  
информаторов

# ГОРОД ПЕТРОПАВЛОВСК

## ОЦЕНКА ЧИСЛЕННОСТИ НАСЕЛЕНИЯ


 **219,780** (100%)  
жителей


 **2,032** (6%)  
мигрантов

 **0%** из которых -  
застрававшие

## ОЦЕНКА ЧИСЛЕННОСТИ УЯЗВИМОГО НАСЕЛЕНИЯ

 **39,674** (18%)  
лица старше 60 лет

 **20,391** (9%)  
лица с хроническими/тяжелыми  
заболеваниями

 **1,569** (1%)  
беременные женщины

## ВЛИЯНИЕ COVID-19

### ОСНОВНЫЕ ПРОБЛЕМЫ С НАЧАЛА COVID-19 ПО ГРУППАМ НАСЕЛЕНИЯ

#### Все жители


- Снижение заработной платы
- Не могу снова мигрировать
- Недостаточный доход


#### Только для детей


- Школы закрыты
- Отсутствие социализации
- Отсутствие ухода на дому

### ВЛИЯНИЕ COVID-19 НА ДОХОДЫ И ИНФОРМАЦИЯ И ЗНАНИЯ О COVID-19 ТЕКУЩЕЕ ФИНАНСОВОЕ ПОЛОЖЕНИЕ

За последние 4 недели, по сведениям ключевых информаторов, в городе Петропавловск возникла обеспокоенность по поводу нехватки еды и значительного сокращения количества потребляемой еды в семьях.

 **25%** понесли частичную потерю дохода из-за COVID-19 (по сведениям ключевых информаторов)

 **25%** полностью потеряли доход из-за COVID-19 (по сведениям ключевых информаторов)

 **25%** не могут удовлетворить свои основные потребности (по сведениям ключевых информаторов)

## ДОСТУП К ТОВАРАМ И УСЛУГАМ

На вопрос о том, с доступом к каким основным услугам люди, проживающие в городе Петропавловск, испытывают трудности, ключевые информаторы упомянули доступ к источникам средств к существованию и возможностям получения дохода, финансовой поддержке для приобретения средств индивидуальной защиты и жилья. В этом городе основными препятствиями к соблюдению санитарно-гигиенических требований для профилактики COVID-19 было невыполнение норм несмотря на информацию о них, общее незнание санитарно-гигиенических норм, и наличие мифов и заблуждений о COVID-19.

### Доля жителей, имеющих доступ к:


Питьевой воде



Воде для мытья



Мылу



Дезинфицирующим  
средствам для рук



Маскам для лица



Электричеству




Жилью





## ИНФОРМАЦИЯ И ЗНАНИЯ О COVID-19

Официальные источники и НПО/ОГО, местные больницы распространяли информационно-коммуникационные материалы о COVID-19. Однако информация частично понималась неверно. Причины этого заключались в том, что бенефициары не могли читать, информация предоставлялась на сложном языке или языке, отличном от того, на котором говорит местное население. КИ сообщили, что существуют некоторые мифы или заблуждения о COVID-19. Наиболее распространенными источниками информации о COVID-19 стали телевидение, радио и печатные СМИ, сарафанное радио. В случае заболевания COVID-19, люди в первую очередь пойдут в аптеку или местную больницу.

 **75%** знают о симптомах COVID-19

 **50%** знают, как мыть руки

 **100%** знают, как защитить себя от COVID-19

 **100%** знают, к кому обращаться, если заразятся COVID-19

# ГОРОД ПЕТРОПАВЛОВСК - МИГРАНТЫ \*

## ТРАЕКТОРИЯ МИГРАЦИИ И ЗАНЯТОСТЬ

Большинство мигрантов в городе Петропавловске желает остаться в текущем месте (добровольно) как в краткосрочной, так и в долгосрочной перспективе. Наличие семьи в расширенном составе, наличие работы и безопасность были главными факторами такого желания. С другой стороны, основными причинами отказа вернуться в родную страну стали отсутствие финансовых средств, чтобы вернуться и начать заново, отсутствие рабочих мест и отсутствие семьи и связей. Большинство/все мигранты могут свободно перемещаться в городе Петропавловске.

## СИТУАЦИЯ С ЗАНЯТОСТЬЮ

25%

25% застрявших мигрантов, были экономически активными/трудоустроенными на момент оценки (по сведениям ключевых информаторов)

## ОСНОВНЫЕ ИСТОЧНИКИ ДОХОДОВ

- Деньги от семьи и / или друзей
- Неформальная торговля или разовая ежедневная работа
- Оплачиваемая работа (частная)

# ГОРОД АКТАУ – ИНФОРМАЦИЯ О МЕСТНОСТИ

## ОЦЕНКА ДОСТОВЕРНОСТИ

27/30 Высокий уровень

## ЖИЗНЕННЫЕ УСЛОВИЯ

Проблемы, с которыми сталкиваются застрявшие по секторам: (по сведениям ключевых информаторов):

Продовольствие



Цена (слишком дорого)

Непродовольственные товары



Цена (слишком дорого)

Медобслуживание



Цена (лечение/лекарства слишком дороги)

Кров/жилье



Помощь при аренде (отсутствует или недостаточна)

Работа/средства к существованию



Качество (доступные вакансии низкооплачиваемые или случайные или недостаточно квалифицированные)

КИ сообщили, что наиболее важные неудовлетворенные потребности застрявших мигрантов в городе Петропавловске были связаны с работой/средствами к существованию, кровом/жильем и воссоединением с членами семьи, разлученными во время миграции. КИ не зафиксировали особых проблем, связанных с доступом к питьевой воде и образованию.

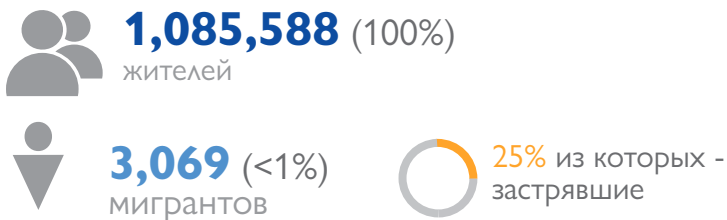
## КОЛИЧЕСТВО КЛЮЧЕВЫХ ИНФОРМАТОРОВ

10 Опрошенных ключевых информаторов

\* Обратите внимание, что почти никто из мигрантов в городе Петропавловске не относился к числу застрявших на момент проведения оценки.

# ГОРОД ШЫМКЕНТ

## ОЦЕНКА ЧИСЛЕННОСТИ НАСЕЛЕНИЯ



## ОЦЕНКА ЧИСЛЕННОСТИ УЯЗВИМОГО НАСЕЛЕНИЯ



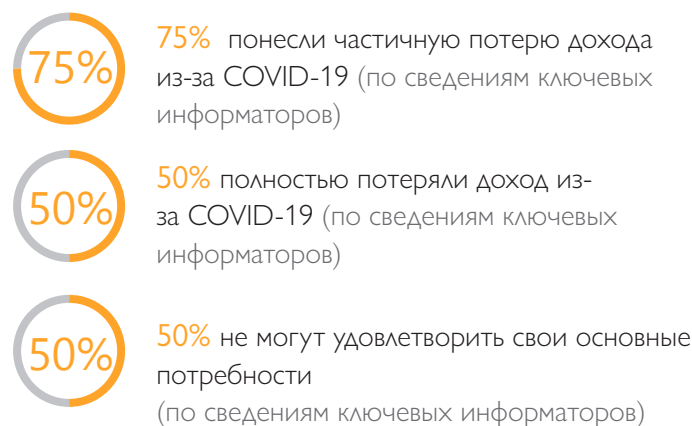
## ВЛИЯНИЕ COVID-19

### ОСНОВНЫЕ ПРОБЛЕМЫ С НАЧАЛА COVID-19 ПО ГРУППАМ НАСЕЛЕНИЯ

Все жители	Только для детей
<ul style="list-style-type: none"> <li>• Недостаточный доход</li> <li>• Снижение заработной платы</li> <li>• Проблемы со здоровьем</li> </ul>	<ul style="list-style-type: none"> <li>• Отсутствие инструментов для домашнего обучения</li> <li>• Отсутствие домашнего ухода</li> <li>• Отсутствие документов</li> </ul>

### ВЛИЯНИЕ COVID-19 НА ДОХОДЫ И ИНФОРМАЦИЯ И ЗНАНИЯ О COVID-19 ТЕКУЩЕЕ ФИНАНСОВОЕ ПОЛОЖЕНИЕ

За последние 4 недели, по сведениям ключевых информаторов, возникла обеспокоенность по поводу нехватки еды и значительного сокращения количества потребляемой еды в семьях.



## ДОСТУП К ТОВАРАМ И УСЛУГАМ

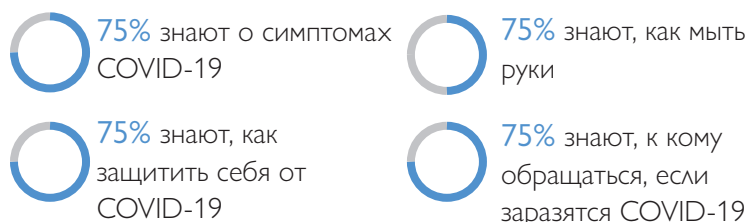
На вопрос о том, с доступом к каким основным услугам люди испытывают трудности, ключевые информаторы упомянули доступ к возможностям получения дохода, источникам средств к существованию, а также жилью. Основными препятствиями к соблюдению санитарно-гигиенических требований для профилактики COVID-19 было невыполнение норм несмотря на информацию о них, высокая стоимость средств индивидуальной защиты, и наличие мифов и заблуждений о COVID-19.

### Доля жителей, имеющих доступ к:



## ИНФОРМАЦИЯ И ЗНАНИЯ О COVID-19

Официальные источники и местные больницы распространяли информационно-коммуникационные материалы о COVID-19. Однако информация частично понималась неверно. Причины этого заключались в другом, отличном от языка общения местного населения, и сложной инфографике/языке. КИ сообщили, что существуют некоторые мифы или заблуждения о COVID-19. Наиболее распространенными источниками информации о COVID-19 стали сарафанное радио, телевидение, радио и печатные СМИ. В случае заболевания COVID-19, люди в первую очередь обратятся в местную больницу.





# ГОРОД ШЫМКЕНТ - ЗАСТРЯВШИЕ МИГРАНТЫ

## ТРАЕКТОРИЯ МИГРАЦИИ И ЗАНЯТОСТЬ

В краткосрочной и долгосрочной перспективе большинство неработающих мигрантов в городе Шымкент планируют остаться в текущем месте. К причинам остаться относятся безопасность и присутствие семьи и друзей с схожими этническими или религиозными связями. Причины невозможности вернуться заключались в ограничениях на въезд, отсутствии жилья, рабочих мест и возможностей заработка в родной стране. КИ сообщают, что в городе Шымкент есть семьи, возвращение которых невозможно из-за ограничений в стране происхождения. КИ также сообщили, что в большинстве случаев мигранты могут свободно перемещаться в городе Шымкент.

## СИТУАЦИЯ С ЗАНЯТОСТЬЮ

50%

50% застрявших мигрантов, были экономически активными/ трудоустроенными на момент оценки (по сведениям ключевых информаторов)

## ОСНОВНЫЕ ИСТОЧНИКИ ДОХОДОВ

- Экономия
- Денежные субсидии/помощь от НПО или оплачиваемая государством работа
- Оплачиваемая работа (частная)

## ЖИЗНЕННЫЕ УСЛОВИЯ

**Проблемы, с которыми сталкиваются застрявшие по секторам:**  
(по сведениям ключевых информаторов):

**Продовольствие**  Цена (слишком дорого)

**Непродовольственные товары**  Цена (слишком дорого)

**Медобслуживание**  Неравный доступ (застрявшие мигранты, лишены доступа к медицинскому обслуживанию)

**Кров/жилье**  Помощь при аренде (отсутствует или недостаточна)

**Работа/средства к существованию**  Качество (доступные вакансии низкооплачиваемые или случайные или недостаточно квалифицированные)

КИ сообщили, что наиболее важные неудовлетворенные потребности застрявших мигрантов были связаны с кровом/ жильем, международным передвижением и мобильностью, а также воссоединением с членами семьи, разлученными во время миграции. КИ не зафиксировали особы проблем, связанных с доступом к питьевой воде и образованию.

# ГОРОД ШЫМКЕНТ – ИНФОРМАЦИЯ О МЕСТНОСТИ

## ОЦЕНКА ДОСТОВЕРНОСТИ

26/30 Высокий уровень

## КОЛИЧЕСТВО КЛЮЧЕВЫХ ИНФОРМАТОРОВ

13 Опрошенных ключевых информаторов

# ГОРОД ТАЛДЫКОРГАН


## ОЦЕНКА ЧИСЛЕННОСТИ НАСЕЛЕНИЯ


 **176,029** (100%)  
жителей

 **1,936** (1%)  
мигрантов  25% из которых -  
застрававшие

## ОЦЕНКА ЧИСЛЕННОСТИ УЯЗВИМОГО НАСЕЛЕНИЯ

 **95,260** (9%)  
лица старше 60 лет

 **214,293** (20%)  
лица с хроническими/тяжелыми  
заболеваниями

 **1,851** (близко к 0%)  
беременные женщины

## ВЛИЯНИЕ COVID-19

### ОСНОВНЫЕ ПРОБЛЕМЫ С НАЧАЛА COVID-19 ПО ГРУППАМ НАСЕЛЕНИЯ


#### Все жители


- Снижение заработной платы


#### Только для детей

- Школы закрыты
- Дети не могут играть вне дома
- Отсутствие домашнего обучения

### ВЛИЯНИЕ COVID-19 НА ДОХОДЫ И ИНФОРМАЦИЯ И ЗНАНИЯ О COVID-19 ТЕКУЩЕЕ ФИНАНСОВОЕ ПОЛОЖЕНИЕ

 **50%** понесли частичную потерю дохода из-за COVID-19 (по сведениям ключевых информаторов)

 **50%** полностью потеряли доход из-за COVID-19 (по сведениям ключевых информаторов)

 **75%** не могут удовлетворить свои основные потребности (по сведениям ключевых информаторов)

## ДОСТУП К ТОВАРАМ И УСЛУГАМ

На вопрос о том, с доступом к каким основным услугам люди, проживающие в городе Талдыкорган, испытывают трудности, ключевые информаторы упомянули доступ к транспортным услугам и услугам, связанным с оформлением документов. Основными препятствиями к соблюдению санитарно-гигиенических требований для профилактики COVID-19 стали наличие мифов и заблуждений о COVID-19, невыполнение норм несмотря на информацию о них, и высокая стоимость средств индивидуальной защиты.

### Доля жителей, имеющих доступ к:

Питьевой воде



Воде для мытья




Мылу



Дезинфицирующим средствам для рук



Маскам для лица



Электричеству





Жилью





## ИНФОРМАЦИЯ И ЗНАНИЯ О COVID-19

Официальные источники и местные больницы распространяли информационно-коммуникационные материалы о COVID-19. Основными источниками информации о COVID-19 стали телевидение, радио и печатные СМИ, а также официальные источники. В случае заболевания COVID-19, люди в первую очередь обратятся в местную больницу или позвонят на номер телефона национальной горячей линии.

 **100%** знают о симптомах COVID-19

 **75%** знают, как мыть руки

 **100%** знают, как защитить себя от COVID-19

 **75%** знают, к кому обращаться, если заразятся COVID-19

# ГОРОД ТАЛДЫКОРГАН – ЗАСТРЯВШИЕ МИГРАНТЫ

## ТРАЕКТОРИЯ МИГРАЦИИ И ЗАНЯТОСТЬ

В краткосрочной перспективе (<6 месяцев) большинство застрявших мигрантов в городе Талдыкоргане желают остаться на текущем месте, в то время как в долгосрочной перспективе (> 6 месяцев) большинство желает вернуться в свою страну происхождения. Основным препятствием на пути их возвращения стало закрытие границ. Основными факторами, влияющими на их решение остаться в Талдыкоргане, являются наличие работы, а также присутствие семьи и друзей со схожим этническим или религиозным происхождением. В Талдыкоргане мигранты могут свободно перемещаться по городу.

### СИТУАЦИЯ С ЗАНЯТОСТЬЮ

75%

75% застрявших мигрантов, были экономически активными/ трудоустроенными на момент оценки (по сведениям ключевых информаторов)

### ОСНОВНЫЕ ИСТОЧНИКИ ДОХОДОВ

- Оплачиваемая работа (частная)
- Сельское хозяйство/сельское хозяйство/ животноводство
- Неформальная торговля
- Случайные дневные заработки

## ЖИЗНЕННЫЕ УСЛОВИЯ

КИ сообщили, что наиболее важные неудовлетворенные потребности мигрантов в Талдыкоргане были связаны с медобслуживанием и ограничениями на внутренние перемещения. По данным КИ, застрявшие мигранты, не имеющие документов, не могут получить доступ к базовым услугам и легальному трудоустройству, а также находятся под угрозой ареста.

## ГОРОД ТАЛДЫКОРГАН – ИНФОРМАЦИЯ О МЕСТНОСТИ

### ОЦЕНКА ДОСТОВЕРНОСТИ


28/30 Высокий уровень

### КОЛИЧЕСТВО КЛЮЧЕВЫХ ИНФОРМАТОРОВ

7 Опрошенных ключевых информаторов

# ГОРОД УРАЛЬСК

## ОЦЕНКА ЧИСЛЕННОСТИ НАСЕЛЕНИЯ

 **314,657** (100%)\*  
жителей

 **неизвестно**  25% из которых -  
мигрантов застрявшие

## ОЦЕНКА ЧИСЛЕННОСТИ УЯЗВИМОГО НАСЕЛЕНИЯ

 **неизвестно**  
лица старше 60 лет

 **неизвестно**  
лица с хроническими/тяжелыми  
заболеваниями

 **неизвестно**  
беременные женщины

## ВЛИЯНИЕ COVID-19

### ОСНОВНЫЕ ПРОБЛЕМЫ С НАЧАЛА COVID-19 ПО ГРУППАМ НАСЕЛЕНИЯ

#### Все жители


- Снижение заработной платы
- Не могу снова мигрировать
- Проблемы со здоровьем


#### Только для детей


- Школы закрыты
- Отсутствие инструментов для домашнего обучения

### ВЛИЯНИЕ COVID-19 НА ДОХОДЫ И ИНФОРМАЦИЯ И ЗНАНИЯ О COVID-19 ТЕКУЩЕЕ ФИНАНСОВОЕ ПОЛОЖЕНИЕ

За последние 4 недели, по сведениям ключевых информаторов, в городе Уральске возникла обеспокоенность по поводу нехватки еды и значительного сокращения количества потребляемой еды в семьях.

 **50%** понесли частичную потерю дохода из-за COVID-19 (по сведениям ключевых информаторов)

 **25%** полностью потеряли доход из-за COVID-19 (по сведениям ключевых информаторов)

 **25%** не могут удовлетворить свои основные потребности (по сведениям ключевых информаторов)

## ДОСТУП К ТОВАРАМ И УСЛУГАМ

Отсутствие доступа к медобслуживанию, образованию и жилью было самой большой проблемой в Уральске. Основными препятствиями к соблюдению санитарно-гигиенических требований для профилактики COVID-19 было недостаточность денежных средств для покупки средств индивидуальной защиты.

### Доля жителей, имеющих доступ к:

Питьевой воде



Воде для мытья



Мылу



Дезинфицирующим средствам для рук



Маскам для лица



Электричеству





Жилью





## ИНФОРМАЦИЯ И ЗНАНИЯ О COVID-19

В целом в Уральске около 75 процентов населения слышали о COVID-19. Во время оценки местные больницы распространяли информационно-коммуникационные материалы о COVID-19. КИ сообщили, что в Уральске существуют некоторые мифы или заблуждения о COVID-19. Наиболее распространенными источниками информации о COVID-19 были телевидение, радио и печатные СМИ, а также сарафанное радио. В случае заболевания COVID-19, люди в первую очередь обратятся в местную больницу или в аптеку.

 **100%** знают о симптомах COVID-19

 **25%** знают, как мыть руки

 **75%** знают, как защитить себя от COVID-19

 **75%** знают, к кому обращаться, если заразятся COVID-19

\* Обратите внимание, что эта оценка более чем на 10% превышает правительственные данные за январь 2020 года.

# ГОРОД УРАЛЬСК - ЗАСТРЯВШИЕ МИГРАНТЫ

## ТРАЕКТОРИЯ МИГРАЦИИ И ЗАНЯТОСТЬ

В краткосрочной перспективе (<6 месяцев) большинство застрявших мигрантов в городе Уральске хотят остаться в текущем месте, в то время как в долгосрочной перспективе (>6 месяцев) большинство хотели бы мигрировать в третью страну (не в страну проживания). В краткосрочной перспективе мигранты намерены остаться в Уральске, потому что ощущают, что другого выбора у них нет, здесь учились дети, и они чувствуют, что им не к чему возвращаться в родной стране. Среди мигрантов, которые в настоящее время находятся в этом месте, есть семьи, которые не смогли вернуться из-за ограничений в стране происхождения. В Уральске большинство/все мигранты могут свободно передвигаться.

## СИТУАЦИЯ С ЗАНЯТОСТЬЮ

100%

100% застрявших мигрантов, были экономически активными/ трудоустроенными на момент оценки (по сведениям ключевых информаторов)

## ОСНОВНЫЕ ИСТОЧНИКИ ДОХОДОВ

- Оплачиваемая работа (частная)

## ЖИЗНЕННЫЕ УСЛОВИЯ

**Проблемы, с которыми сталкиваются застрявшие по секторам:**  
(по сведениям ключевых информаторов):

Продовольствие



Цена (слишком дорого)

Медобслуживание



Цена (лечение / лекарства слишком дороги)

Кров/жилье



Цена (аренда слишком дорогая)

Работа/средства к существованию



Качество (доступные вакансии низкооплачиваемые или случайные или недостаточно квалифицированные)

КИ сообщили, что наиболее важные неудовлетворенные потребности застрявших мигрантов в Уральске, были связаны с едой, кровом/ жильем, а также доступом к личным и другим документам и их заменой.

КИ не зафиксировали больших проблем, связанных с доступом к питьевой воде, непродовольственным товарам и образованию.

# ГОРОД УРАЛЬСК – ИНФОРМАЦИЯ О МЕСТНОСТИ

## ОЦЕНКА ДОСТОВЕРНОСТИ

25/30

Высокий  
уровень

## КОЛИЧЕСТВО КЛЮЧЕВЫХ ИНФОРМАТОРОВ

7

Опрошенных  
ключевых  
информаторов

# ГОРОД УСТЬ-КАМЕНОГОРСК

## ОЦЕНКА ЧИСЛЕННОСТИ НАСЕЛЕНИЯ

**384,897** (100%)\*  
жителей

**неизвестно** 25% из которых -  
мигрантов застрявшие

## ОЦЕНКА ЧИСЛЕННОСТИ УЯЗВИМОГО НАСЕЛЕНИЯ

**74,797** (19%)  
лица старше 60 лет

**98,387** (26%)  
лица с хроническими/тяжелыми  
заболеваниями

**3,268** (1%)  
беременные женщины

## ВЛИЯНИЕ COVID-19

### ОСНОВНЫЕ ПРОБЛЕМЫ С НАЧАЛА COVID-19 ПО ГРУППАМ НАСЕЛЕНИЯ

#### Все жители

- Безработица
- Не могу снова мигрировать

#### Только для детей

- Не могу играть на улице
- Школы закрыты

### ВЛИЯНИЕ COVID-19 НА ДОХОДЫ И ИНФОРМАЦИЯ И ЗНАНИЯ О COVID-19 ТЕКУЩЕЕ ФИНАНСОВОЕ ПОЛОЖЕНИЕ

**25%** понесли частичную потерю дохода из-за COVID-19 (по сведениям ключевых информаторов)

**75%** полностью потеряли доход из-за COVID-19 (по сведениям ключевых информаторов)

**75%** не могут удовлетворить свои основные потребности (по сведениям ключевых информаторов)

## ДОСТУП К ТОВАРАМ И УСЛУГАМ

На вопрос о том, с доступом к каким основным услугам люди, проживающие в этом городе, испытывают трудности, ключевые информаторы упомянули доступ к источникам средств к существованию и возможностям получения дохода, а также транспортным услугам. Основными препятствиями к соблюдению санитарно-гигиенических требований для профилактики COVID-19 стало невыполнение норм несмотря на информацию о них и наличие мифов и заблуждений о COVID-19.

### Доля жителей, имеющих доступ к:

Питьевой воде



Воде для мытья



Мылу



Дезинфицирующим средствам для рук



Маскам для лица



Электричеству



Жилью



## ИНФОРМАЦИЯ И ЗНАНИЯ О COVID-19

Официальные источники и местные больницы распространяли информационно-коммуникационные материалы о COVID-19. Наиболее распространенными источниками информации о COVID-19 стали официальные источники и сарафанное радио. В случае заболевания COVID-19, люди в первую очередь пойдут в аптеку или местную больницу.

**100%** знают о симптомах COVID-19

**100%** знают, как мыть руки

**100%** знают, как защитить себя от COVID-19

**75%** знают, к кому обращаться, если заразятся COVID-19

\* Обратите внимание, что эта оценка более чем на 10% превышает правительственные данные за январь 2020 года.

## ГОРОД УСТЬ-КАМЕНОГОРСК - ЗАСТРЯВШИЕ МИГРАНТЫ

## ТРАЕКТОРИЯ МИГРАЦИИ И ЗАНЯТОСТЬ

В краткосрочной перспективе (<6 месяцев) большинство застрявших мигрантов в городе Усть-Каменогорск желают остаться в текущем месте. В основном это связано с невозможностью осуществлять международные поездки, но также из-за ситуации в сфере безопасности в стране проживания и отсутствия семьи и друзей в стране проживания. Причины пребывания в этом городе были связаны с наличием работы и присутствием семьи и друзей. В долгосрочной перспективе (>6 месяцев) большинство застрявших мигрантов хотели бы вернуться в свою страну. Однако на момент оценки у них не было финансовых средств, чтобы вернуться и начать заново, им не хватало поддержки из официальных источников, были трудности с жильем и доступом к услугам. В Усть-Каменогорске большинство/все застрявшие мигранты могут свободно передвигаться.

## СИТУАЦИЯ С ЗАНЯТОСТЬЮ

25%

25% застрявших мигрантов, были экономически активными/ трудоустроенными на момент оценки (по сведениям ключевых информаторов)

## ОСНОВНЫЕ ИСТОЧНИКИ ДОХОДОВ

- Оплачиваемая работа (частная)
- Неформальная торговля или случайные дневные заработки
- Деньги от семьи и/или друзей

## ЖИЗНЕННЫЕ УСЛОВИЯ

Проблемы, с которыми сталкиваются застрявшие по секторам: (по сведениям ключевых информаторов):

Непродовольственные товары



Цена (слишком дорого)

Медобслуживание



Неравный доступ (застрявшие мигранты, лишены доступа к медицинскому обслуживанию)

Кров/жилье



Неравный доступ (мигрантам не разрешается сдавать в аренду)

Работа/средства к существованию



Неравный доступ на основании того, что они мигранты (документы, свобода передвижения, признание квалификации, дискриминация)

КИ сообщили, что наиболее важные неудовлетворенные потребности застрявших мигрантов были связаны с кровом и жильем, а также работой/средствами к существованию. КИ не зафиксировали больших проблем, связанных с доступом к питьевой воде, продовольствию и образованию

## ГОРОД УСТЬ-КАМЕНОГОРСК – ИНФОРМАЦИЯ О МЕСТНОСТИ

## ОЦЕНКА ДОСТОВЕРНОСТИ

28/30

Высокий  
уровень

## КОЛИЧЕСТВО КЛЮЧЕВЫХ ИНФОРМАТОРОВ

6

Опрошенных  
ключевых  
информаторов

ЧАСТЬ ТРЕТЬЯ

# КЫРГЫЗСТАН





# 3.1

## Методология

В течение января и февраля 2021 года команды DTM MOM в Кыргызстане провели настоящее исследование в двух крупнейших городах страны - Бишкек и Ош для дальнейшего изучения динамики численности населения, воздействия COVID-19 и потребностей. Согласно административному делению города Бишкек, существуют четыре района и несколько населенных пунктов. Для целей настоящего исследования были оценены четыре населенных пункта из каждого района. Эти населенные пункты были выбраны случайным образом из общего числа. Город Ош состоит из шести муниципальных территориальных округов и Жапалакской сельской администрации (состоит из 13 сел). Для целей настоящего исследования была проведена оценка девяти населенных пунктов города Ош. По возможности, информация была собрана на самом низком административном уровне с целью повышения точности данных настоящей оценки. Всего в рамках данной оценки было опрошено 135 ключевых информаторов. Полный список мест, оцениваемых в этом исследовании, можно найти ниже. Оценка показала, что доля возвращенцев в общей численности населения составляет от одного до семи процентов.

### Кыргызстан: географический охват

Город	Район	Населенный пункт
Бишкек	Ленинский	Ак-Ордо
“	“	Ак-Ордо
“	“	Ала-Тоо
“	“	Арча Бешик
“	Октябрьский	Алтын-Ордо
“	“	Кара-Жыгах
“	“	Кок-Яр
“	“	Рухий-Мурас
“	Первомайский	Ак-Босого
“	“	Калыс-Ордо
“	“	Тынчтык
“	“	Жениш
“	Свердловский	Ак-Бата
“	“	Бакай-Ата
“	“	Келечек
“	“	Ынтымак
Ош	Алымбек-Датка	“
“	Амир-Тимур	“
“	Достук	“
“	Жапалакская территориальная сельская администрация (13 сел)	“
“	Керме-Тоо	“
“	Курманжан-Датка	“
“	Манас-Ата	“
“	Сулайман-Тоо	“
“	Туран	“

# 3.2

## ОСНОВНЫЕ ВЫВОДЫ

### Население

В целом эта оценка охватывала территорию с почти полумиллионом жителей, включая мигрантов, возвращенцев и лиц без документов. Доля возвращенцев в общей численности населения составила 7 процентов в городе Ош и 1 процент в городе Бишкек\*. Тем не менее, из-за отсутствия данных доля возвращенцев может быть выше.

### Воздействие COVID-19 и текущая финансовая ситуация

Данные показывают, что последствия COVID-19 для всех оцениваемых городов и районов носят тяжелый характер в обоих оцениваемых местах. Обеспокоенность по поводу нехватки еды и значительного сокращения количества потребляемой пищи была зафиксирована в обоих местах. В целом, 50 процентов жителей Бишкека и Оша понесли частичную потерю дохода, а 25 процентов - полную потерю дохода. В Оше доля лиц, не способных удовлетворить основные потребности семьи, составила 50 процентов, а в Бишкеке - 25 процентов.

### Доступ к товарам и услугам

Несмотря на серьезное воздействие COVID-19 на финансовое положение людей, проживающих в Бишкеке и Оше, анализ данных показывает, что сильного влияния на доступ к услугам это не оказало. Однако было замечено, что в городе Ош у некоторых людей были трудности с доступом к маскам для лица, дезинфицирующим средствам для рук, и жилью. К другим услугам, которые были ограничены в результате пандемии, относились доступ к источникам средств к существованию и возможностям получения дохода, медобслуживание, образование, и финансовая помощь для покупки средств индивидуальной защиты.

### Информация и знания о COVID-19

Данные показывают, что население Бишкека и Оша города имел высокий уровень информации и знаний о COVID-19. В Оше единственную информацию, о которой могли не знать, это то, как мыть руки. Наиболее распространенными источниками информации о COVID-19 были телевидение, радио и печатные СМИ, WhatsApp и веб-сайты в Интернете. КИ сообщили, что в случае заболевания COVID-19, люди, скорее всего, обратятся к семейному врачу или в местные больницы.

### Возвращенцы - траектория миграции и трудоустройство

Большинство возвращенцев вернулись в Кыргызстан после марта 2020 года, и могут свободно передвигаться по территориям городов Бишкек и Ош. В обоих населенных пунктах КИ сообщили, что возвращение некоторых семей было вынужденным в связи с правилами, принятыми в стране последней миграции. В городе Бишкек большинство возвращенцев хотят остаться в текущем месте (вынужденно) на короткий срок (<6 месяцев), в то время как в долгосрочной перспективе они хотели бы снова мигрировать. Вместо этого в городе Ош большинство возвращенцев намерены остаться в текущем месте, как в краткосрочной, так и в долгосрочной перспективе. В городе Ош 75 процентов возвращенцев были экономически активны/заняты на момент проведения оценки, в то время как доля таких лиц составляла 50 процентов для возвращенцев в городе Бишкек. Основными источниками дохода возвращенцев были оплачиваемая работа (частная), неформальная торговля или случайные дневные заработки, сбережения и одолженные у семьи, друзей или других организаций средства.

## **Возвращенцы – жизненные условия**

Что касается условий жизни возвращенцев, то это было отмечено, что ситуация в г. Ош более критическая, чем в г. Бишкек. Единственной услугой в городе Бишкек, с которой возникла проблема, была занятость и средства к существованию, поскольку качество имеющихся рабочих мест было слишком низким. Вместо этого в городе Ош цены на продукты питания, непродовольственные товары и аренду были слишком высокими, а медицинские учреждения не предоставляли услуг психологической поддержки. Кроме того, доступ к школьному обучению и наличие рабочих мест были проблематичными в городе Ош. В обеих местностях несколько возвращенцев не имели документов, что может привести к трудностям с доступом к основным услугам (медобслуживанию, образованию), гуманитарной помощи и легальному трудоустройству. Возвращенцы без документов также столкнулись с трудностями, связанными с недвижимостью, и регистрацией рождения/брака.

## **Возвращенцы - защита детей**

Настоящая оценка показала, что почти каждый (100%) возвращенец школьного возраста (6-17 лет) посещал школу на момент проведения оценки. Что касается конкретных проблем, затрагивающих детей-возвращенцев, то в обеих местностях к ним относились работа без посещения школы (включая попрошайничество), злоупотребление запрещенными веществами, вступление в брак до 18 лет, отсутствие свидетельств о рождении. С другой стороны, случаи домашнего насилия и сексуального насилия были зарегистрированы только в городе Бишкек.

# 3.3

## Анализ данных

В этом разделе отчета оценка городов Бишкек и Ош представлена в виде двухстраничного изложения. На первой странице каждой оценки представлена информация об общей ситуации на месте и обо всех людях, проживающих в данном месте, вне зависимости от их истории миграции или правового статуса. На второй странице каждой оценки показана ситуация с возвращенцами. Данные представлены на уровне города. Объединение данных было выполнено для всех мест, которые были дополнительно разделены на более мелкие административные единицы. Каждому месту был присвоен балл по шкале достоверности для оценки качества информации, предоставленной ключевыми информаторами, с использованием подхода, проиллюстрированного во вводной части этого документа.


### Кыргызстан: оценка достоверности

Название города	Уровень достоверности
Бишкек	27
Ош	26

Система баллов: 24–30: высокий уровень достоверности  
17–23: приемлемый уровень достоверности  
10–16: низкий уровень достоверности

## БИШКЕК


## ОЦЕНКА ЧИСЛЕННОСТИ НАСЕЛЕНИЯ


 **202,268\*** (100%)  
лица, проживающие в 16 населенных пунктах

 **2,199** (1%)  
Возвращенцы

## ОЦЕНКА ЧИСЛЕННОСТИ УЯЗВИМОГО НАСЕЛЕНИЯ

 **9,906** (5%)  
лица старше 60 лет

 **7,995** (4%)  
лица с хроническими/тяжелыми заболеваниями

 **4,133** (2%)  
беременные женщины

## ВЛИЯНИЕ COVID-19

## ОСНОВНЫЕ ПРОБЛЕМЫ С НАЧАЛА COVID-19 ПО ГРУППАМ НАСЕЛЕНИЯ

## Все жители


- Безработица
- Недостаточный доход
- Снижение заработной платы


## Только для детей


- Школы закрыты
- Дети не могут играть на улице

## ВЛИЯНИЕ COVID-19 НА ДОХОДЫ И ИНФОРМАЦИЯ И ЗНАНИЯ О COVID-19 ТЕКУЩЕЕ ФИНАНСОВОЕ ПОЛОЖЕНИЕ

За 4 недели до проведения оценки, по сведениям ключевых информаторов, в городе Бишкек возникла обеспокоенность по поводу нехватки еды и значительного сокращения количества потребляемой еды в семьях.

 **50%** понесли частичную потерю дохода из-за COVID-19 (по сведениям ключевых информаторов)

 **25%** полностью потеряли доход из-за COVID-19 (по сведениям ключевых информаторов)


 **25%** не могут удовлетворить свои основные потребности (по сведениям ключевых информаторов)

## ДОСТУП К ТОВАРАМ И УСЛУГАМ

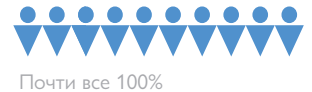
На вопрос о том, с доступом к каким основным услугам люди, проживающие в городе Бишкек, испытывают трудности, ключевые информаторы упомянули доступ к источникам средств к существованию и возможностям получения дохода, медобслуживанию и финансовой помощи для покупки средств индивидуальной защиты. Основными препятствиями к соблюдению санитарно-гигиенических требований для профилактики COVID-19 стали невыполнение норм несмотря на информацию о них, наличие мифов и заблуждений о COVID-19, и недостаточность финансовых средств для покупки средств индивидуальной защиты.

## Доля жителей, имеющих доступ к:

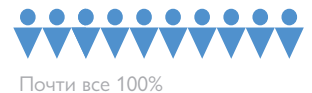
Питьевой воде




Воде для мытья



Мылу



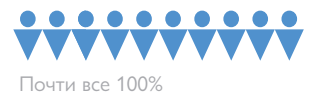
Дезинфицирующим средствам для рук




Маскам для лица



Электричеству





Жилью





## ИНФОРМАЦИЯ И ЗНАНИЯ О COVID-19

Официальные источники, местные больницы, НПО/ОГО и представительства ООН распространяли информационно-коммуникационные материалы о COVID-19. Наиболее распространенными источниками информации о COVID-19 стали телевидение, радио и печатные СМИ, а также WhatsApp. В случае заболевания COVID-19, люди в первую очередь пойдут в местную больницу или к семейному врачу.

 **100%** знают о симптомах COVID-19

 **100%** знают, как мыть руки

 **100%** знают, как защитить себя от COVID-19

 **100%** знают, к кому обращаться, если заразятся COVID-19

# ГОРОД БИШКЕК - ВОЗВРАЩЕНЦЫ

## ТРАЕКТОРИЯ МИГРАЦИИ И ЗАНЯТОСТЬ

Большинство возвращенцев в городе Бишкек прибыли в марте 2020 года. КИ сообщили, что большинство возвращенцев вернулись из-за наличия жилья, с целью присоединиться к членам семьи, которые уже вернулись, и, в более широком контексте, из-за эмоционального желания вернуться. Дополнительные причины возвращения включали ухудшение возможностей получения работы/дохода за границей, отсутствие финансовых средств для проживания в миграции и различные негативные стимулы (угроза со стороны местных властей, удержание заработной платы или помощи).

В краткосрочной перспективе (<6 месяцев) большинство возвращенцев хотят остаться в текущем месте (принудительно), в то время как в долгосрочной перспективе они хотели бы снова мигрировать за границу. Причины, по которым не удалось выехать в международную миграцию раньше, включали ограничение на поездки, отсутствие финансовых средств для повторной миграции и ограничения, связанные с оформлением документов. КИ сообщили, что возвращение некоторых семей, которые в настоящее время находятся в Бишкеке, было вынужденным из-за положений, введенных в стране назначения. Все/большинство возвращенцев могут свободно перемещаться в пределах города Бишкек.

## СИТУАЦИЯ С ЗАНЯТОСТЬЮ

**50%** возвращенцев были экономически активными/ работали на момент оценки (по сведениям ключевых информаторов)

## ОСНОВНЫЕ ИСТОЧНИКИ ДОХОДОВ

- Оплачиваемая работа
- Сбережения
- Взятие денег в долг

## ЖИЗНЕННЫЕ УСЛОВИЯ

**Проблемы, с которыми сталкиваются возвращенцы по секторам:** (по сведениям ключевых информаторов)

Работа/средства к существованию



Качество (вакансии доступны, но низкооплачиваемые, случайные или недостаточно квалифицированные)

КИ сообщили, что наиболее важные неудовлетворенные потребности возвращенцев в г. Бишкек были связаны с работой / средствами к существованию, кровом/ жильем и продовольствием. К сожалению, конкретные проблемы, связанные с жильем и продовольствием, не были охвачены предыдущим вопросом (отраженным на диаграмме выше). У некоторых возвращенцев нет официальных документов, и это может привести к отсутствию доступа к основным услугам (медобслуживанию, образованию), гуманитарной помощи и легальному трудоустройству. Возвращенцы, не имеющие документов, также сталкивались с трудностями, связанными со сферой недвижимости, и регистрации рождения/брака. КИ не зафиксировали больших проблем, связанных с доступом к питьевой воде, продовольствию, непродовольственным товарам, медобслуживанию, крову/жилью и образованию.

# ГОРОД БИШКЕК – ИНФОРМАЦИЯ О МЕСТНОСТИ

## ОЦЕНКА ДОСТОВЕРНОСТИ

**27/30** Высокий уровень


## КОЛИЧЕСТВО КЛЮЧЕВЫХ ИНФОРМАТОРОВ

**67** Опрошенных ключевых информаторов

## ГОРОД ОШ


## ОЦЕНКА ЧИСЛЕННОСТИ НАСЕЛЕНИЯ


**290,702** (100%)  
жителей


**20,808** (7%)  
Возвращенцы

## ОЦЕНКА ЧИСЛЕННОСТИ УЯЗВИМОГО НАСЕЛЕНИЯ


**15,560** (5%)  
лица старше 60 лет


**8,964** (3%)  
лица с хроническими/тяжелыми заболеваниями


**3,556** (около 1%)  
беременные женщины

## ВЛИЯНИЕ COVID-19

## ОСНОВНЫЕ ПРОБЛЕМЫ С НАЧАЛА COVID-19 ПО ГРУППАМ НАСЕЛЕНИЯ

## Все жители


- Недостаточный доход
- Безработица
- Не могу снова мигрировать


## Только для детей


- Школы закрыты
- Отсутствие ухода на дому
- Низкое качество обучения

## ВЛИЯНИЕ COVID-19 НА ДОХОДЫ И ИНФОРМАЦИЯ И ЗНАНИЯ О COVID-19 ТЕКУЩЕЕ ФИНАНСОВОЕ ПОЛОЖЕНИЕ

За 4 недели до проведения оценки, по сведениям ключевых информаторов, в городе Ош, возникла обеспокоенность по поводу нехватки еды и значительного сокращения количества потребляемой еды в семьях.


**50%** понесли частичную потерю дохода из-за COVID-19 (по сведениям ключевых информаторов)


**25%** полностью потеряли доход из-за COVID-19 (по сведениям ключевых информаторов)


**50%** не могут удовлетворить свои основные потребности (по сведениям ключевых информаторов)

## ДОСТУП К ТОВАРАМ И УСЛУГАМ

Основными услугами, с доступом к которым люди, проживающие в городе Ош, испытывают трудности были образование, средства к существованию и возможности получения дохода, а также финансовая помощь для покупки средств индивидуальной защиты. Основными препятствиями к соблюдению санитарно-гигиенических требований для профилактики COVID-19 было невыполнение норм несмотря на информацию о них, наличие мифов и заблуждений о COVID-19 и отсутствие доступа к предметам гигиены.

## Доля жителей, имеющих доступ к:

Питьевой воде



Воды для мытья



Мылу



Дезинфицирующим средствам для рук




Маскам для лица



Электричеству





Жилью





## ИНФОРМАЦИЯ И ЗНАНИЯ О COVID-19

Официальные источники, местные больницы, НПО/ОГО и представительства ООН распространяли информационно-коммуникационные материалы о COVID-19 в городе Ош. Некоторые мифы и заблуждения о COVID-19 тоже имели место. Наиболее распространенными источниками информации о COVID-19 стали телевидение, радио и печатные СМИ, а также веб-сайты в Интернете. В случае заболевания COVID-19, люди в первую очередь обратятся к семейному врачу или местную больницу.


**100%** знают о симптомах COVID-19


**75%** знают, как мыть руки


**100%** знают, как защитить себя от COVID-19


**100%** знают, к кому обращаться, если заразятся COVID-19

# ГОРОД ОШ - ВОЗВРАЩЕНЦЫ

## ТРАЕКТОРИЯ МИГРАЦИИ И ЗАНЯТОСТЬ

Большинство возвращенцев в городе Ош прибыли, начиная с марта 2020 года. Основные причины их возвращения были связаны с желанием присоединиться к уже вернувшимся членам семьи, стимулах/поддержке для возвращения со стороны государственных органов и безопасности места. Другими причинами возвращения, связанными с страной последней миграции, были ухудшение возможностей трудоустройства и получения дохода, а также депортация/страх депортации. В краткосрочной (<6 месяцев) и долгосрочной перспективе большинство возвращенцев намерены остаться в текущем месте пребывания (добровольно). Причины пребывания включали схожий религиозный, языковой или этнический состав, наличие семьи в расширенном составе и наличие жилья. Депортация/страх депортации и отсутствие финансовых ресурсов для повторной миграции были указаны в качестве основных причин отказа от повторной миграции. КИ сообщили, что возвращение некоторых семей в город Ош было вынужденными из-за требований страны их последней миграции. Все/большинство возвращенцев пользуются свободой передвижения в городе Ош.

## СИТУАЦИЯ С ЗАНЯТОСТЬЮ

75%

75% возвращенцев были экономически активными/ работали на момент оценки (по сведениям ключевых информаторов)

## ОСНОВНЫЕ ИСТОЧНИКИ ДОХОДОВ

- Оплачиваемая работа (частная)
- Неформальная торговля или случайные дневные заработки
- Деньги от семьи и/или друзей

## ЖИЗНЕННЫЕ УСЛОВИЯ

**Проблемы, с которыми сталкиваются возвращенцы по секторам:** (по сведениям ключевых информаторов)

Продовольствие



Цена (слишком дорого)

Непродовольственные товары



Цена (слишком дорого)

Медобслуживание



Отсутствие целевых служб психосоциальной поддержки

Кров/жилье



Цена (аренда слишком дорога)

Образование



Количество (недостаточное количество классов или школ)

Работа/средства к существованию



Количество (недостаточное количество рабочих мест в районе)

КИ сообщили, что наиболее важные неудовлетворенные потребности Ош были связаны с работой/средствами к существованию, образованием и участием в общественной ела наравне с постоянно проживающим населением. По словам КИ, у некоторых возвращенцев нет документов, и эта ситуация ограничивает их свободу передвижения и доступ к основным услугам (медобслуживание, образование), гуманитарной помощи, легальному трудоустройству, а также возможности регистрации рождения/брака. КИ не зафиксировали особых проблем, связанных с доступом к питьевой воде.

# ГОРОД ОШ– ИНФОРМАЦИЯ О МЕСТНОСТИ

## ОЦЕНКА ДОСТОВЕРНОСТИ

26/30 Высокий уровень

## КОЛИЧЕСТВО КЛЮЧЕВЫХ ИНФОРМАТОРОВ

68 Опрошенных ключевых информаторов



ЧАСТЬ ТРЕТЬЯ

ТАДЖИКИСТАН



## 4.1

## Методология

В течение января и февраля 2021 года команды DTM MOM в Таджикистане провели настоящее исследование в семи разных городах или районах (которые находятся на одном административном уровне в Таджикистане) для глубокого изучения динамики численности населения, воздействия COVID-19 и потребностей. Эти семь городов или районов были дополнительно разделены на 86 джамоатов для повышения точности данных настоящего исследования. Всего в рамках этой оценки было опрошено 253 ключевых респондента. Полный список мест, оцениваемых в этом исследовании, можно найти ниже.

## Таджикистан: географический охват

Город/район	Джамоат
Город Хорог	Хороги Боло
"	Дашти Боло
"	Чукхт Хорог
"	Андарсити
"	Гулобод
"	Маркази
"	Заводи Нон
"	Сайфулло Абдуллоев
"	Шарифобод
"	Фырыдгох
"	Табобатхона
"	Хучордев
"	Хуфак
"	Дашти Пойон
"	Носири Хусрав
"	Тирчид
"	Шириншох Шохтемир
"	Истомии Сомони
"	Ниводак
"	Имомобод
Город Худжанд	1-май
"	Джабор Расулов
"	Дусти Халкхо
"	Шарк
"	Бофанда
"	Темурмалик
"	Тилокон
"	Навбахор
"	Раззок
"	Мевагул
"	Вахдат
"	Сугхидийон
"	Чашмай Арзана
"	Чорчарох
"	Сари Баланди
"	Худжанд
"	Масджиди Нав
"	Сайхун
"	Корирахмат Курбонов
"	Тутикалон
"	Содирхон Хофиз
"	Сырдарйо

Город/район	Джамоат
Город Куляб	Дахана
"	Куляб
"	Зарбдор
"	Зираки
"	Махаллай Исмоили Сомони
"	Махаллай Фирдавси
"	Махаллай Касирзода
"	Махаллай Шамсиддин Шохин
"	Махаллай Даминзода
"	Махаллай Борбад
"	Махаллай 20-солаги Истиклолият
"	Махаллай Хофиз Шерози
"	Махаллай Сино
"	Махаллай Хурулло Хувайдуллоев
Мастчинский район	Бустон
"	Палдорак
"	Оббурдон
"	Сугхидийон
"	Навбахор
"	Мастчох
"	Обшорон
Пянджский район	Намуна
"	Нури Вахдат
"	Сайфиддинов
"	Мехвар
"	Озодагон
"	Поселок городского типа Пяндж
Город Вахдат	Поселок городского типа Вахдат
"	Бахор
"	Ромит
"	Симиғанж
"	Чуйангарон
"	Гулистон
"	Абдулвосиев
"	Б. Брушов
"	Карим Исмоил
"	Раджаб Исроилов
"	Чорсы
Ванчский район	М. Абдуллоев
"	Техарв
"	Язгулом
"	Рованд
"	Джовидом
"	Вохдут

Согласно этой оценке, доля возвращенцев в общей численности населения составляла от одного до пяти процентов.

# 4.2

## ОСНОВНЫЕ ВЫВОДЫ

### Население

В целом эта оценка охватывала семь городов или районов с общим населением около 1 миллиона человек, порядка 9000 из них были признаны возвращенцами. Однако из-за отсутствия данных численность возвращенцев может быть еще выше. Наибольшая доля возвращенцев в общей численности населения была в Ванчском районе (5%), в то время как наибольшая доля лиц в возрасте 60 лет и старше - в городе Вахдат (25%), а наибольшая доля лиц с хроническими и другими заболеваниями приходилась на Худжанд (10%). Во всех населенных пунктах доля беременных женщин в общей численности населения составляла от нуля до двух процентов.

### Воздействие COVID-19 и текущая финансовая ситуация

Данные показывают, что последствия COVID-19 для всех оцениваемых городов и районов носят серьезный характер. Основными проблемами, с которыми столкнулись люди после вспышки COVID-19, были безработица, недостаточный доход и невозможность снова мигрировать из-за ограничений на поездки. Основными проблемами для детей были закрытие школ, отсутствие доступа к онлайн-инструментам для домашнего обучения и ограниченный доступ к средствам защиты от COVID-19. Вследствие пандемии COVID-19 люди частично потеряли доход и были не в состоянии удовлетворить основные потребности семьи в 6 из 7 обследованных мест. В 5 из 7 оцененных мест часть людей полностью потеряла доход из-за COVID-19. Местом с наибольшей долей лиц, у которых была частичная потеря дохода, был район Пяндж, где около 75 процентов населения понесли частичную потерю дохода. Местами с наибольшей долей лиц, которые понесли полную потерю дохода (50%), были Хорог и Вахдат. Хорог и Пяндж были местами с наибольшей долей людей (50%), которые не могли удовлетворить основные потребности семьи. Обеспокоенность по поводу нехватки еды и значительного сокращения количества потребляемой еды в семьях была отмечена во всех местах, кроме одного.

### Доступ к товарам и услугам

Несмотря на воздействие COVID-19 на финансовое положение людей, живущих в оцениваемых городах и районах, данные показывают, что сильного влияния на доступ к товарам и услугам это не оказало. Что касается доступа к товарам, то основные проблемы были связаны с масками для лица и дезинфицирующим средством для рук. В Кулябе и Пяндже 25 процентов населения имели доступ к дезинфицирующим средствам для рук. Доля лиц, имеющих доступ к маскам, была самой низкой (50%) в Худжанде, Кулябе, Пяндже и Вахдате. Что касается услуг, то самые большие проблемы были связаны с доступом к питьевой воде и воде для мытья, а также к жилью. Основными препятствиями на пути к соблюдению санитарно-гигиенических требований для профилактики COVID-19 были невыполнение людьми санитарно-гигиенических норм несмотря на информацию о них, наличие мифов или заблуждений о COVID-19, и недостаточность финансовых средств у людей для покупки средств индивидуальной защиты. КИ отметили, что основными услугами, с доступом к которым люди имеют трудности, были источники средств к существованию/работа/возможности получения дохода, а также финансовая помощь для покупки средств индивидуальной защиты.

### Информация и знания о COVID-19

В целом анализ данных показывает, что уровень информации и знаний о COVID-19 был довольно высоким во всех оцениваемых местах. От 75 до 100 процентов всех жителей во всех местах проведения оценки слышали о COVID-19, знали о симптомах COVID-19 и механизмах защиты, о том, как мыть руки, и к кому обращаться в случае болезни. За помощью в случае болезни люди обратятся прежде всего в местные больницы и к семейным врачам. Официальные источники, Facebook, телевидение, радио и печатные СМИ были наиболее часто используемыми инструментами для получения информации о COVID-19. Информационно-коммуникационные материалы о COVID-19 распространялись во всех местах во время проведения оценки.

## Возвращенцы - траектория миграции и занятость

Большинство возвращенцев прибывали в Таджикистан, начиная с марта 2020 года. Основные причины возвращения были связаны с вопросами безопасности, наличием жилья и воссоединением с членами семьи, которые уже вернулись. Основными факторами для отъезда из страны последней миграции были ухудшение ситуацией с работой и возможностями получения дохода, отсутствие финансовых средств для продолжения миграции, а также депортация или страх депортации. Как в краткосрочной (<6 месяцев), так и в долгосрочной (> 6 месяцев) перспективе большинство возвращенцев планируют остаться в текущем месте на территории Таджикистана. Причины отказа от повторной международной миграции заключались в ограничении международных поездок, нестабильной ситуации из-за правил, введенных в связи с COVID-19, и отсутствием финансовых средств для повторной миграции. Было трудоустроено от 25 до 50 процентов возвращенцев. Местами с самым низким уровнем занятости (25%) были Хорог, Куляб, Мастчоҳ и Пяндж. Основными источниками дохода возвращенцев были оплачиваемая работа (частная), сельское хозяйство/фермерство/животноводство, а также неформальная торговля или случайные дневные заработки.

## Возвращенцы – жизненные условия

В целом, наиболее важные неудовлетворенные потребности возвращенцев были связаны с едой, работой/средствами к существованию, а также доступом к оформлению личных документов или их заменой. Во всех местах проведения оценки, были обнаружены семьи, которые были вынуждены вернуться. Возможностей для заработка и средств к существованию было слишком мало в 4 местах, и их качество было низким в 3 местах. Количество доступной воды было проблематичным в 2 местах, а цены на продукты питания были признаны завышенными в 5 местах. Непродовольственные товары были слишком дорогими в 4 местах и некачественными в одном месте. Цены на медобслуживание стали проблемой в 4 населенных пунктах, в то время как количество жилья было недостаточным в 3 местах. У возвращенцев не было личных документов в 4 местах.

## Возвращенцы - защита детей

В 5 из 7 обследованных мест почти все дети школьного возраста (от 6 до 17 лет) из числа возвращенцев посещали школу. В одной местности число возвращенцев, посещающих начальную и среднюю школу, составляло менее 25 процентов. Посещаемость школы также была проблематичной в другом месте, где доля детей, посещающих начальную школу, составляла 50 процентов, а детей, посещающих среднюю школу - 25 процентов. Другие проблемы, касающиеся детей-возвращенцев, связаны с работой без посещения школы (включая попрошайничество), злоупотреблением запрещенных веществ и домашним насилием. Обо всех этих проблемах сообщалось в 4 из 7 местах. В 5 местах у некоторых детей возвращенцев не было свидетельства о рождении.

# 4.3

## Анали данных

В этом разделе отчета оценка местоположения семи разных городов и районов представлена в виде двухстраничного изложения. На первой странице каждой оценки представлена информация об общей ситуации на месте и обо всех людях, проживающих в данном месте, вне зависимости от их истории миграции или правового статуса. На второй странице каждой оценки показана ситуация с возвращенцами. Данные представлены на уровне города. Объединение данных было выполнено для всех мест, которые были дополнительно разделены на более мелкие административные единицы. Каждому месту был присвоен балл по шкале достоверности для оценки качества информации, предоставленной ключевыми информаторами, с использованием подхода, проиллюстрированного во вводной части этого документа.

### Таджикистан: Оценка достоверности


Место положения (город или район)	Общий балл
Город Хорог	30
Город Худжанд	27
Город Куляб	28
Матчинский район	30
Пянджский район	26
Город Вахдат	22
Ванчский район	27

Система баллов: 24–30: высокий уровень достоверности  
17–23: приемлемый уровень достоверности  
10–16: низкий уровень достоверности

# ГОРОД ХОРОГ


## ОЦЕНКА ЧИСЛЕННОСТИ НАСЕЛЕНИЯ


 **31,100\*** (100%)  
жителей

 **703** (6%)  
Возвращенцы

## ОЦЕНКА ЧИСЛЕННОСТИ УЯЗВИМОГО НАСЕЛЕНИЯ

 **4,468** (14%)  
лица старше 60 лет

 **1,392** (4%)  
лица с хроническими/тяжелыми  
заболеваниями

 **259** (1%)  
беременные женщины

## ВЛИЯНИЕ COVID-19

### ОСНОВНЫЕ ПРОБЛЕМЫ С НАЧАЛА COVID-19 ПО ГРУППАМ НАСЕЛЕНИЯ

#### Все жители


- Безработица
- Долги
- Не могу снова мигрировать


#### Только для детей


- Школы закрыты
- Отсутствие инструментов для домашнего обучения
- Не могут играть на улице

### ВЛИЯНИЕ COVID-19 НА ДОХОДЫ И ИНФОРМАЦИЯ И ЗНАНИЯ О COVID-19 ТЕКУЩЕЕ ФИНАНСОВОЕ ПОЛОЖЕНИЕ

За 4 недели до проведения оценки, по сведениям ключевых информаторов, возникла обеспокоенность по поводу нехватки еды и значительного сокращения количества потребляемой еды в семьях.

 **50%** понесли частичную потерю дохода из-за COVID-19 (по сведениям ключевых информаторов)

 **50%** полностью потеряли доход из-за COVID-19 (по сведениям ключевых информаторов)

 **50%** не могут удовлетворить свои основные потребности (по сведениям ключевых информаторов)

## ДОСТУП К ТОВАРАМ И УСЛУГАМ

На вопрос, с доступом к каким основным услугам люди испытывают трудности, ключевые респонденты упомянули образование, транспорт, средства к существованию и возможности получения дохода. Основными препятствиями к соблюдению санитарно-гигиенических требований для профилактики COVID-19 было невыполнение норм несмотря на информацию о них и невозможность купить средства индивидуальной защиты вследствие их высокой стоимости.

### Доля жителей, имеющих доступ к:

Питьевой воде



Более половины 75%

Воде для мытья



Более половины 75%

Мылу



Почти все 100%

Дезинфицирующим средствам для рук



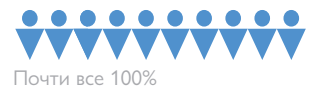
Почти все 100%

Маскам для лица



Почти все 100%

Электричеству



Почти все 100%


Жилью





Более половины 75%


## ИНФОРМАЦИЯ И ЗНАНИЯ О COVID-19

Официальные источники, НПО и местные больницы распространяли информационно-коммуникационные материалы о COVID-19. Наиболее распространенными источниками информации о COVID-19 стали Facebook, а также телевидение, радио и печатные СМИ. В случае заболевания COVID-19, люди в первую очередь обратятся к семейному врачу или местную больницу.

 **100%** знают о симптомах COVID-19

 **100%** знают, как мыть руки

 **100%** знают, как защитить себя от COVID-19

 **100%** знают, к кому обращаться, если заразятся COVID-19

\* Эти данные взяты из официальных правительственных данных за декабрь 2020 года.

# ГОРОД ХОРОГ - ВОЗВРАЩЕНЦЫ

## ТРАЕКТОРИЯ МИГРАЦИИ И ЗАНЯТОСТЬ

Большинство возвращенцев в город Хорог прибывали, начиная с марта 2020. КИ сообщили, что большинство возвращенцев вернулись на родину из соображений безопасности, наличия жилья и для того, чтобы присоединиться к членам семьи, которые уже вернулись. Причинами возвращения также стало ухудшение ситуации в сфере безопасности, жилья и возможностей трудоустройства за границей. В краткосрочной перспективе (<6 месяцев) большинство возвращенцев намерены остаться в городе Хорог, в то время как в долгосрочной перспективе (> 6 месяцев) большинство желает снова мигрировать за границу. Основными препятствиями для международной миграции были невозможность совершать международные поездки и нестабильная ситуация из-за COVID-19. Некоторые из возвращенцев в городе Хорог были вынуждены вернуться из страны последней миграции. Все/большинство возвращенцев пользуются свободой передвижения в повседневной деятельности.

## СИТУАЦИЯ С ЗАНЯТОСТЬЮ



25% возвращенцев были экономически активными/ занятыми на момент оценки (по сведениям ключевых информаторов)

## ОСНОВНЫЕ ИСТОЧНИКИ ДОХОДОВ

- Оплачиваемая работа (общественная)
- Сбережения
- Деньги от семьи/друзей

## ЖИЗНЕННЫЕ УСЛОВИЯ

**Проблемы, с которыми сталкиваются возвращенцы по секторам:** (по сведениям ключевых информаторов)

Питьевая вода		Количество (непостоянные или случайные поставки)
Продовольствие		Цена (слишком дорого)
Непродовольственные товары		Цена (слишком дорого)
Кров/жилье		Количество (домов недостаточно, поэтому многолюдно)
Работа/средства к существованию		Количество (недостаточное количество рабочих мест в районе)

КИ сообщили, что наиболее важные неудовлетворенные потребности возвращенцев были связаны с продовольствием и работой/средствами к существованию. КИ не выявили никаких проблем в сфере медобслуживания и образования.

# ГОРОД ХОРОГО – ИНФОРМАЦИЯ О МЕСТНОСТИ

## ОЦЕНКА ДОСТОВЕРНОСТИ

**30/30** Высокий уровень


## КОЛИЧЕСТВО КЛЮЧЕВЫХ ИНФОРМАТОРОВ

**62** Опрошенных ключевых информаторов

# ХУДЖАНД


## ОЦЕНКА ЧИСЛЕННОСТИ НАСЕЛЕНИЯ



**180,000\*** (100%)  
 жителей


**414** (близко к 0%)  
 Возвращенцы

## ОЦЕНКА ЧИСЛЕННОСТИ УЯЗВИМОГО НАСЕЛЕНИЯ


**19,284** (11%)  
 лица старше 60 лет


**18,613** (10%) лица  
 с хроническими/тяжелыми  
 заболеваниями


**2,968** (2%)  
 беременные женщины

## ВЛИЯНИЕ COVID-19

### ОСНОВНЫЕ ПРОБЛЕМЫ С НАЧАЛА COVID-19 ПО ГРУППАМ НАСЕЛЕНИЯ

#### Все жители

- Недостаточный доход
- Безработица
- Долги

#### Только для детей

- Школы закрыты
- Отсутствие медицинского обслуживания
- Не могу играть на улице

## ДОСТУП К ТОВАРАМ И УСЛУГАМ


На вопрос, с доступом к каким основным услугам люди, проживающие в городе Худжанд, испытывают трудности, ключевые респонденты упомянули медобслуживание, образование и транспортные услуги. Основными препятствиями к соблюдению санитарно-гигиенических требований для профилактики COVID-19 было отсутствие знаний о санитарно-гигиенических нормах, наличие мифов и заблуждений о COVID-19 и невыполнение норм несмотря на информацию о них.


### Доля жителей, имеющих доступ к:





## ИНФОРМАЦИЯ И ЗНАНИЯ о COVID-19

Официальные источники и местные больницы распространяли информационно-коммуникационные материалы о COVID-19. Наиболее распространенными источниками информации о COVID-19 стали официальные источники, а также телевидение, радио и печатные СМИ. В случае заболевания COVID-19, люди в первую очередь обратятся к семейному врачу или местную больницу.


**100%** знают о  
 симптомах COVID-19


**100%** знают, как  
 мыть руки


**100%** знают, как  
 защитить себя от  
 COVID-19


**100%** знают, к кому  
 обращаться, если  
 заразятся COVID-19

\* Обратите внимание, что эти данные взяты из официальных правительственных данных за декабрь 2020 года.



# ХУДЖАНД - ВОЗВРАЩЕНЦЫ

## ТРАЕКТОРИЯ МИГРАЦИИ И ЗАНЯТОСТЬ

Большинство возвращенцев в Худжанде вернулись в 2019 году. КИ сообщают, что большинство возвращенцев вернулись в родную страну из-за соображений безопасности, эмоционального желания вернуться и присоединиться к членам семьи. Основными причинами для отъезда из страны их последней миграции на момент принятия ими решения покинуть страну миграции были ухудшение жилищной ситуации, отсутствие финансовых средств для проживания в миграции, а также депортация или страх депортации. В краткосрочной перспективе (<6 месяцев) большинство возвращенцев намерены остаться в городе Худжанд, в то время как в долгосрочной перспективе (>6 месяцев) большинство желает переехать в другое место на территории Таджикистана. Некоторые из возвращенцев в городе Худжанд были вынуждены вернуться из страны их последней миграции. Все/большинство возвращенцев пользуются свободой передвижения в повседневной деятельности.

## СИТУАЦИЯ С ЗАНЯТОСТЬЮ

50%

50% возвращенцев были экономически активными/ занятыми на момент оценки (по сведениям ключевых информаторов)

## ОСНОВНЫЕ ИСТОЧНИКИ ДОХОДОВ

- Сельское хозяйство/сельское хозяйство /животноводство
- Самозанятость
- Арендная плата, полученная от дома или земли

# ГОРОД ХУДЖАНД– ИНФОРМАЦИЯ О МЕСТНОСТИ

## ОЦЕНКА ДОСТОВЕРНОСТИ

27/30

Высокий  
уровень

## КОЛИЧЕСТВО КЛЮЧЕВЫХ ИНФОРМАТОРОВ

44

Опрошенных  
ключевых  
информаторов

## ЖИЗНЕННЫЕ УСЛОВИЯ

**Проблемы, с которыми сталкиваются возвращенцы по секторам:** (по сведениям ключевых информаторов)

Работа/средства к существованию



Качество (вакансии доступны, но низкооплачиваемые, случайные или недостаточно квалифицированные)

КИ сообщили, что наиболее важные неудовлетворенные потребности возвращенцев были связаны со здоровьем, кровом или жильем, и воссоединением с членами семьи, разлученными во время миграции. По данным КИ, у многих или большинства возвращенцев нет документов, и эта ситуация ограничивает их доступ к основным услугам, легальному трудоустройству, и не позволяет им регистрировать рождение и брак. КИ не зафиксировали проблем, связанных с доступом к питьевой воде, непродовольственным товарам, крову/ жилью, и образованию.

# ГОРОД КУЛЯБ


## ОЦЕНКА ЧИСЛЕННОСТИ НАСЕЛЕНИЯ


 **210,976** (100%)  
жителей

 **2,670** (1%)  
возвращенцы

## ОЦЕНКА ЧИСЛЕННОСТИ УЯЗВИМОГО НАСЕЛЕНИЯ

 **16,679** (8%)  
лица старше 60 лет

 **8,522** (4%)  
лица с хроническими/тяжелыми  
заболеваниями

 **3,616** (2%)  
беременные женщины

## ВЛИЯНИЕ COVID-19

### ОСНОВНЫЕ ПРОБЛЕМЫ С НАЧАЛА COVID-19 ПО ГРУППАМ НАСЕЛЕНИЯ

#### Все жители


- Безработица
- Недостаточный доход
- Не могу снова мигрировать


#### Только для детей


- Школы закрыты
- Отсутствие инструментов для домашнего обучения

### ВЛИЯНИЕ COVID-19 НА ДОХОДЫ И ИНФОРМАЦИЯ И ЗНАНИЯ О COVID-19 ТЕКУЩЕЕ ФИНАНСОВОЕ ПОЛОЖЕНИЕ

За 4 недели до проведения оценки, по сведениям ключевых информаторов, в городе Куляб возникла обеспокоенность по поводу нехватки еды и значительного сокращения количества потребляемой еды в семьях.

 **50%** понесли частичную потерю дохода из-за COVID-19 (по сведениям ключевых информаторов)

 **25%** полностью потеряли доход из-за COVID-19 (по сведениям ключевых информаторов)

 **25%** не могут удовлетворить свои основные потребности (по сведениям ключевых информаторов)

## ДОСТУП К ТОВАРАМ И УСЛУГАМ

На вопрос, с доступом к каким основным услугам люди, живущие в городе Куляб, испытывают трудности, ключевые респонденты упомянули средства к существованию и возможности получения дохода, продукты питания и финансовую поддержку для приобретения средств индивидуальной защиты. Основными препятствиями к соблюдению санитарно-гигиенических требований для профилактики COVID-19 было невыполнение норм несмотря на информацию о них и недостаточность денежных средств для приобретения предметов гигиены.

### Доля жителей, имеющих доступ к:

Питьевой воде



Воде для мытья



Мылу



Дезинфицирующим  
средствам для рук



Маскам для лица



Электричеству





Жилью

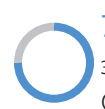



## ИНФОРМАЦИЯ И ЗНАНИЯ о COVID-19

Официальные источники, НПО/ОГО и местные больницы распространяли информационно-коммуникационные материалы о COVID-19. Однако информация не всегда была понята верно из-за сложного языка/инфографики или из-за того, что не все люди в этой местности могли прочесть информацию в письменном виде. Наиболее распространенными источниками информации о COVID-19 стали телевидение, радио и печатные СМИ. В случае заболевания COVID-19, люди в первую очередь обратятся к семейному врачу или местную больницу. Более половины населения Куляба (75%) слышали о COVID-19.

 **75%** знают о симптомах COVID-19

 **75%** знают, как мыть руки

 **75%** знают, как защитить себя от COVID-19

 **75%** знают, к кому обращаться, если заразятся COVID-19

# ГОРОД КУЛЯБ - ВОЗВРАЩЕНЦЫ

## ТРАЕКТОРИЯ МИГРАЦИИ И ЗАНЯТОСТЬ

Большинство возвращенцев в городе Куляб прибывали, начиная с марта 2020 года. Вопросы безопасности и присоединение к членам семьи которые уже вернулись, были названы в качестве основных причин для возвращения. Среди других факторов - ухудшение ситуации с занятостью в стране назначения, нехватка ресурсов для миграции и страх депортации или депортация. Как в краткосрочной (<6 месяцев), так и в долгосрочной (>6 месяцев) перспективе большинство возвращенцев планирует оставаться в городе Куляб. Причины отказа от повторной миграции включают ограничения на поездки, отсутствие финансовых средств для повторной миграции и нестабильную ситуацию из-за правил COVID19. Некоторые из возвращенцев в городе Куляб были вынуждены вернуться в страну их последней миграции. Все/большинство возвращенцев пользуются свободой передвижения в повседневной деятельности.

## СИТУАЦИЯ С ЗАНЯТОСТЬЮ

25%

25% возвращенцев были экономически активными/ занятыми на момент оценки (по сведениям ключевых информаторов)

## ОСНОВНЫЕ ИСТОЧНИКИ ДОХОДОВ

- Оплачиваемая работа (частная)
- Сельское хозяйство/земледелие/ животноводство
- Неформальная торговля или случайные дневные заработки

# ГОРОД КУЛЯБ – ИНФОРМАЦИЯ О МЕСТНОСТИ

## ОЦЕНКА ДОСТОВЕРНОСТИ

28/30 Высокий уровень

## ЖИЗНЕННЫЕ УСЛОВИЯ

**Проблемы, с которыми сталкиваются возвращенцы по секторам:** (по сведениям ключевых информаторов)

### Продовольствие



Количество (непостоянные или случайные поставки)

### Продовольственные товары



Цена (слишком дорого)

### Непродовольственные товары



Цена (слишком дорого)

### Медобслуживание



Цена (посещение/лечение / лекарства слишком дорогие)

### Кров/жилье



Количество (домов недостаточно, поэтому многолюдно)

### Образование



Количество (недостаточно классных комнат или школ, поэтому они переполнены)

### Работа/средства к существованию



Количество (недостаточное количество рабочих мест в районе)

КИ сообщили, что наиболее важные неудовлетворенные потребности возвращенцев в г. Куляб были связаны с работой / средствами к существованию, продовольствию, а также доступом к документации и их заменой. По словам КИ, у некоторых возвращенцев отсутствуют личные документы.


## КОЛИЧЕСТВО КЛЮЧЕВЫХ ИНФОРМАТОРОВ

43 Опрошенных ключевых информаторов

# МАТЧИНСКИЙ РАЙОН


## ОЦЕНКА ЧИСЛЕННОСТИ НАСЕЛЕНИЯ


 **131,221** (100%)  
жителей

 **629** (близко к 0%)  
возвращенцев

## ОЦЕНКА ЧИСЛЕННОСТИ УЯЗВИМОГО НАСЕЛЕНИЯ

 **7,751** (6%)  
лица старше 60 лет

 **4,226** (3%)  
лица с хроническими/тяжелыми  
заболеваниями

 **1,655** (1%)  
беременные женщины

## ВЛИЯНИЕ COVID-19

### ОСНОВНЫЕ ПРОБЛЕМЫ С НАЧАЛА COVID-19 ПО ГРУППАМ НАСЕЛЕНИЯ

#### Все жители


- Безработица
- Не могу позволить себе СИЗ
- Не могу снова мигрировать


#### Только для детей


- Школы закрыты
- Отсутствие здравоохранения
- Отсутствие СИЗ

### ВЛИЯНИЕ COVID-19 НА ДОХОДЫ И ИНФОРМАЦИЯ И ЗНАНИЯ О COVID-19 ТЕКУЩЕЕ ФИНАНСОВОЕ ПОЛОЖЕНИЕ

За 4 недели до проведения оценки, по сведениям ключевых информаторов, возникла обеспокоенность по поводу нехватки еды и значительного сокращения количества потребляемой еды в семьях.

 **25%** понесли частичную потерю дохода из-за COVID-19 (по сведениям ключевых информаторов)

 **25%** полностью потеряли доход из-за COVID-19 (по сведениям ключевых информаторов)

 **25%** не могут удовлетворить свои основные потребности (по сведениям ключевых информаторов)

## ДОСТУП К ТОВАРАМ И УСЛУГАМ

На вопрос о том, с доступом к каким основным услугам люди, проживающие в этом районе, испытывают трудности, ключевые информаторы упомянули продовольствие, источники средств к существованию и возможности получения дохода, а также финансовую поддержку для приобретения средств индивидуальной защиты. Основными препятствиями к соблюдению санитарно-гигиенических требований для профилактики COVID-19 было невыполнение норм несмотря на информацию о них, отсутствие доступа к проточной/водопроводной воде и недостаточность денежных средств для приобретения средств индивидуальной защиты.

### Доля жителей, имеющих доступ к:

Питьевой воде



Более половины 75%

Воде для мытья



Более половины 75%

Мылу



Почти все 100%

Дезинфицирующим средствам для рук



Половина 50%

Маскам для лица



Почти все 100%

Электричеству



Почти все 100%


Жилью





Более половины 75%


## ИНФОРМАЦИЯ И ЗНАНИЯ о COVID-19

Официальные источники, местные больницы, НПО/общественные организации и представительства ООН распространяли информационно-коммуникационные материалы о COVID-19. Наиболее распространенными источниками информации о COVID-19 стали Facebook и уличный громкоговоритель. КИ сообщили, что в случае заболевания COVID-19, люди в первую очередь обратятся к семейному врачу или местную больницу.

 **100%** знают о симптомах COVID-19

 **100%** знают, как мыть руки

 **100%** знают, как защитить себя от COVID-19

 **100%** знают, к кому обращаться, если заразятся COVID-19

# МАТЧИНСКИЙ РАЙОН - ВОЗВРАЩЕНЦЫ

## ТРАЕКТОРИЯ МИГРАЦИИ И ЗАНЯТОСТЬ

Большинство возвращенцев в этом месте прибывали, начиная с марта 2020 года. Основными причинами возвращения в Таджикистан стали вопросы безопасности, эмоциональное желание вернуться и присоединиться к уже вернувшимся членам семьи. Основными причинами для отъезда из страны последней миграции были ухудшение возможностей получения работы/дохода, отсутствие финансовых средств для продолжения миграции и страх депортации или депортация. Большинство возвращенцев в Матчинском районе намерены остаться в этом месте в краткосрочной и долгосрочной перспективе. Некоторые из возвращенцев в этом месте были вынуждены вернуться в страну их последней миграции. Все/большинство возвращенцев пользуются свободой передвижения в повседневной деятельности.

### СИТУАЦИЯ С ЗАНЯТОСТЬЮ

**25%** возвращенцев были экономически активными/ занятыми на момент оценки (по сведениям ключевых информаторов)

### ОСНОВНЫЕ ИСТОЧНИКИ ДОХОДОВ

- Оплачиваемая работа (частная)
- Сельское хозяйство/земледелие/ животноводство
- Неформальная торговля или случайные дневные заработки

## ЖИЗНЕННЫЕ УСЛОВИЯ

**Проблемы, с которыми сталкиваются возвращенцы по секторам:** (по сведениям ключевых информаторов)

- Продовольствие**  Цена (слишком дорого)
- Непродовольственные товары**  Цена (слишком дорого)
- Медобслуживание**  Цена (посещение / лечение / лекарства слишком дороги)
- Работа/средства к существованию**  Количество (недостаточное количество рабочих мест в районе)

КИ сообщили, что наиболее важные неудовлетворенные потребности возвращенцев были связаны с водой, продовольствием и непродовольственными товарами. Тем не менее, конкретная проблема, связанная с водой, не была охвачена предыдущим вопросом (проиллюстрировано на диаграмме выше). По словам КИ, у некоторых возвращенцев отсутствуют какие-либо личные документы. КИ не зафиксировали каких-либо проблем, связанных с доступом к питьевой воде, крову/ жилью, и образованию.

# МАТЧИНСКИЙ РАЙОН – ИНФОРМАЦИЯ О МЕСТНОСТИ

### ОЦЕНКА ДОСТОВЕРНОСТИ

**30/30** Высокий уровень

### КОЛИЧЕСТВО КЛЮЧЕВЫХ ИНФОРМАТОРОВ

**42** Опрошенных ключевых информаторов

# ПЯНДЖСКИЙ РАЙОН


## ОЦЕНКА ЧИСЛЕННОСТИ НАСЕЛЕНИЯ



**123,206** (100%)  
 жителей


**1,465** (1%)  
 возвращенцев

## ОЦЕНКА ЧИСЛЕННОСТИ УЯЗВИМОГО НАСЕЛЕНИЯ


**15,227** (12%)  
 лица старше 60 лет


**3,229** (3%)  
 лица с хроническими/тяжелыми заболеваниями


**1,447** (1%)  
 беременные женщины

## ВЛИЯНИЕ COVID-19

### ОСНОВНЫЕ ПРОБЛЕМЫ С НАЧАЛА COVID-19 ПО ГРУППАМ НАСЕЛЕНИЯ

#### Все жители


- Недостаточный доход
- Невозможность купить СИЗ
- Не могу снова мигрировать


#### Только для детей


- Отсутствие инструментов для домашнего обучения
- Нет доступа к СИЗ

### ВЛИЯНИЕ COVID-19 НА ДОХОДЫ И ИНФОРМАЦИЯ И ЗНАНИЯ О COVID-19 ТЕКУЩЕЕ ФИНАНСОВОЕ ПОЛОЖЕНИЕ

За 4 недели до проведения оценки, по сведениям ключевых информаторов, в Пянджском районе возникла обеспокоенность по поводу нехватки еды и значительного сокращения количества потребляемой еды в семьях.


**75%** понесли частичную потерю дохода из-за COVID-19 (по сведениям ключевых информаторов)


**25%** полностью потеряли доход из-за COVID-19 (по сведениям ключевых информаторов)


**50%** не могут удовлетворить свои основные потребности (по сведениям ключевых информаторов)

## ДОСТУП К ТОВАРАМ И УСЛУГАМ

На вопрос о том, с доступом к каким основным услугам люди, проживающие в Пянджском районе, испытывают трудности, ключевые информаторы упомянули доступ к источникам средств к существованию и возможности получения дохода, а также финансовой помощи для покупки средств индивидуальной защиты. Основными препятствиями к соблюдению санитарно-гигиенических требований для профилактики COVID-19 было невыполнение норм несмотря на информацию о них и отсутствие доступа к дезинфицирующему средству для рук.

### Доля жителей, имеющих доступ к:


Питьевой воде



Воде для мытья



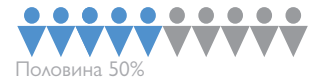
Мылу



Дезинфицирующим средствам для рук



Маскам для лица



Электричеству





Жилью

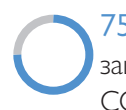


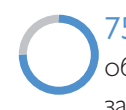
## ИНФОРМАЦИЯ И ЗНАНИЯ О COVID-19

Официальные источники и НПО/общественные организации распространяли информационно-коммуникационные материалы о COVID-19. Наиболее распространенными источниками информации о COVID-19 стали телевидение, радио и печатные СМИ, а также официальные источники. КИ сообщили, что в случае заболевания COVID-19, люди в первую очередь обратятся в местную больницу или фермерское хозяйство.


**75%** знают о симптомах COVID-19


**75%** знают, как мыть руки


**75%** знают, как защитить себя от COVID-19


**75%** знают, к кому обращаться, если заразятся COVID-19

# ПЯНДЖСКИЙ РАЙОН - ВОЗВРАЩЕНЦЫ

## ТРАЕКТОРИЯ МИГРАЦИИ И ЗАНЯТОСТЬ

Большинство возвращенцев в Пянджском районе прибывали, начиная с марта 2020 года. Основные причины возвращения в родную страну включали наличие жилья и эмоциональное желание вернуться. Факторами, повлиявшими на решение покинуть страну последней миграции, стали ухудшение жилищных условий, работы и возможностей получения дохода, а также отсутствие финансовых средств для пребывания в миграции. Как в краткосрочной (<6 месяцев), так и в долгосрочной (>6 месяцев) перспективе, большинство возвращенцев намереваются снова мигрировать за границу. Основные препятствия для повторной миграции были связаны с ограничениями на поездки, нестабильной ситуацией из-за правил COVID-19 и отсутствием финансовых средств для миграции. Некоторые из возвращенцев в Пянджском районе были вынуждены вернуться в страну их последней миграции. Все/большинство возвращенцев пользуются свободой передвижения в повседневной деятельности.

## СИТУАЦИЯ С ЗАНЯТОСТЬЮ

25%

25% возвращенцев были экономически активными/ занятыми на момент оценки (по сведениям ключевых информаторов)

## ОСНОВНЫЕ ИСТОЧНИКИ ДОХОДОВ

- Сельское хозяйство/фермерство/ животноводство
- Оплачиваемая работа (частное лицо)
- Неформальная торговля или случайные дневные заработки

## ЖИЗНЕННЫЕ УСЛОВИЯ

**Проблемы, с которыми сталкиваются возвращенцы, по секторам:** (по сведениям ключевых информаторов)

Продовольствие



Цена (слишком дорого)

Непродовольственные товары



Цена (слишком дорого)

Медобслуживание



Цена (посещение/лечение / лекарства слишком дорогие)

Кров/жилье



Количество (домов недостаточно, поэтому многолюдно)

Работа/средства к существованию



Качество (рабочие места доступны, но низкооплачиваемые, случайные или неквалифицированные)

КИ сообщили, что наиболее важные неудовлетворенные потребности возвращенцев в Пянджском районе были связаны с продовольствием, работой/средствами к существованию, а также доступом к документам и их замене. По словам КИ, у некоторых возвращенцев отсутствуют личные документы. КИ не зафиксировали никаких проблем в сфере образования или доступа к питьевой воде.

# ПЯНДЖСКИЙ РАЙОН – ИНФОРМАЦИЯ О МЕСТНОСТИ

## ОЦЕНКА ДОСТОВЕРНОСТИ

26/30

Высокий  
уровень

## КОЛИЧЕСТВО КЛЮЧЕВЫХ ИНФОРМАТОРОВ


12

Опрошенных  
ключевых  
информаторов

# ГОРОД ВАХДАТ


## ОЦЕНКА ЧИСЛЕННОСТИ НАСЕЛЕНИЯ


 **327,747** (100%)  
жителей

 **1,726** (1%)  
возвращенцев

## ОЦЕНКА ЧИСЛЕННОСТИ УЯЗВИМОГО НАСЕЛЕНИЯ

 **81,030** (25%)  
лица старше 60 лет

 **1,931** (1%)  
лица с хроническими/тяжелыми  
заболеваниями

 **11,745** (4%)  
беременные женщины

## ВЛИЯНИЕ COVID-19

### ОСНОВНЫЕ ПРОБЛЕМЫ С НАЧАЛА COVID-19 ПО ГРУППАМ НАСЕЛЕНИЯ

#### Все жители


- Недостаточный доход
- Безработица
- Долги


#### Только для детей


- Отсутствие инструментов для домашнего обучения
- Отсутствие ухода на дому
- Отсутствие СИЗ

### ВЛИЯНИЕ COVID-19 НА ДОХОДЫ И ИНФОРМАЦИЯ И ЗНАНИЯ О COVID-19 ТЕКУЩЕЕ ФИНАНСОВОЕ ПОЛОЖЕНИЕ

За 4 недели до проведения оценки, по сведениям ключевых информаторов, возникла обеспокоенность по поводу нехватки еды и значительного сокращения количества потребляемой еды в семьях.

 **50%** понесли частичную потерю дохода из-за COVID-19 (по сведениям ключевых информаторов)

 **50%** полностью потеряли доход из-за COVID-19 (по сведениям ключевых информаторов)

 **25%** не могут удовлетворить свои основные потребности (по сведениям ключевых информаторов)

## ДОСТУП К ТОВАРАМ И УСЛУГАМ

На вопрос, к каким основным услугам люди, живущие в городе Вахдат, испытывают трудности, ключевые информаторы упомянули продукты питания, средства к существованию и возможности получения дохода, а также финансовую поддержку для приобретения средств индивидуальной защиты. Основными препятствиями к соблюдению санитарно-гигиенических требований для профилактики COVID-19 было наличие мифов и заблуждений о COVID-19, невыполнение норм несмотря на информацию о них, и недостаточность денежных средств для покупки средств индивидуальной защиты.

### Доля жителей, имеющих доступ к:

Питьевой воде



Воде для мытья



Мылу



Дезинфицирующим средствам для рук



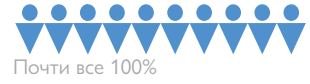
Маскам для лица



Электричеству





Жилью





## ИНФОРМАЦИЯ И ЗНАНИЯ О COVID-19

Официальные источники, местные больницы и представительства ООН распространяли информационно-коммуникационные материалы о COVID-19. КИ сообщили о существующих мифах и заблуждениях о COVID-19. Наиболее распространенными источниками информации о COVID-19 стали телефонные звонки или текстовые сообщения, а также телевидение, радио и печатные СМИ. КИ сообщили, что в случае заболевания COVID-19, люди в первую очередь обратятся в местную больницу или к семейному врачу.

 **100%** знают о симптомах COVID-19

 **100%** знают, как мыть руки

 **100%** знают, как защитить себя от COVID-19

 **100%** знают, к кому обращаться, если заразятся COVID-19



# ГОРОД ВАХДАТ - ВОЗВРАЩЕНЦЫ

## ТРАЕКТОРИЯ МИГРАЦИИ И ЗАНЯТОСТЬ

Большинство возвращенцев в городе Вахдат вернулись в 2018 или начиная с марта 2020 года. КИ сообщили, что большинство возвращенцев вернулись на родину из соображений безопасности, наличия жилья и для того, чтобы присоединиться к членам семьи, которые уже вернулись. Основные причины, по которым они решили покинуть страну назначения, были связаны с ухудшением возможностей получения работы и дохода, отсутствием финансовых средств для пребывания в миграции, а также депортацией или страхом депортации. В краткосрочной (<6 месяцев) и долгосрочной (>6 месяцев) перспективе большинство возвращенцев планируют оставаться в текущем месте. Некоторые из возвращенцев в городе Вахдат были вынуждены вернуться в страну их последней миграции. Все/большинство возвращенцев пользуются свободой передвижения в повседневной деятельности.

## СИТУАЦИЯ С ЗАНЯТОСТЬЮ



50% возвращенцев были экономически активными/ занятыми на момент оценки (по сведениям ключевых информаторов)

## ОСНОВНЫЕ ИСТОЧНИКИ ДОХОДОВ

- Оплачиваемая работа (частная)
- Сельское хозяйство/земледелие/ животноводство
- Неформальная торговля или случайные дневные заработки

## ЖИЗНЕННЫЕ УСЛОВИЯ

**Проблемы, с которыми сталкиваются возвращенцы, по секторам:** (по сведениям ключевых информаторов)

Работа/средства к существованию



Количество (недостаточное количество рабочих мест в районе)

КИ сообщили, что наиболее важные неудовлетворенные потребности возвращенцев в городе Вахдат были связаны с продовольствием, кровом / жильем и работой/ средствами к существованию. Тем не менее, конкретные проблемы, связанные с этими секторами, не были отражены в предыдущем вопросе (проиллюстрировано на диаграмме выше). КИ не зафиксировали никаких проблем, связанных с доступом к питьевой воде, непродовольственными товарами, медобслуживанию, кровом и образованием.

## ГОРОД ВАХДАТ– ИНФОРМАЦИЯ О МЕСТНОСТИ

### ОЦЕНКА ДОСТОВЕРНОСТИ

22/30 Приемлемый уровень


### КОЛИЧЕСТВО КЛЮЧЕВЫХ ИНФОРМАТОРОВ

33 Опрошенных ключевых информаторов

# ВАНЧСКИЙ РАЙОН


## ОЦЕНКА ЧИСЛЕННОСТИ НАСЕЛЕНИЯ


 **35,514** (100%)  
жителей

 **1,764** (5%)  
возвращенцев

## ОЦЕНКА ЧИСЛЕННОСТИ УЯЗВИМОГО НАСЕЛЕНИЯ

 **2,087** (1%)  
лица старше 60 лет

 **185** (6%)  
лица с хроническими/тяжелыми  
заболеваниями

 **315** (1%)  
беременные женщины

## ВЛИЯНИЕ COVID-19

### ОСНОВНЫЕ ПРОБЛЕМЫ С НАЧАЛА COVID-19 ПО ГРУППАМ НАСЕЛЕНИЯ

#### Все жители


- Безработица
- Недостаточный доход
- Меньший доход / нет денежных переводов


#### Только для детей

- Отсутствие инструментов для домашнего обучения
- Отсутствие СИЗ
- Отсутствие домашнего ухода

### ВЛИЯНИЕ COVID-19 НА ДОХОДЫ И ИНФОРМАЦИЯ И ЗНАНИЯ О COVID-19 ТЕКУЩЕЕ ФИНАНСОВОЕ ПОЛОЖЕНИЕ

За 4 недели до проведения оценки, по сведениям ключевых информаторов, возникла обеспокоенность по поводу нехватки еды и значительного сокращения количества потребляемой еды в семьях.

 **25%** понесли частичную потерю дохода из-за COVID-19 (по сведениям ключевых информаторов)

 **25%** не могут удовлетворить свои основные потребности (по сведениям ключевых информаторов)

## ДОСТУП К ТОВАРАМ И УСЛУГАМ


На вопрос о том, с доступом к каким основным услугам люди, проживающие в Ванчском районе, испытывают трудности, ключевые информаторы упомянули доступ к источникам средств к существованию и возможностям получения дохода, а также информацию о COVID-19. Основными препятствиями к соблюдению санитарно-гигиенических требований для профилактики COVID-19 было то, что люди не знали о COVID-19, имели мифы и заблуждения о COVID-19, и не могли позволить себе купить средства индивидуальной защиты.


### Доля жителей, имеющих доступ к:





## ИНФОРМАЦИЯ И ЗНАНИЯ О COVID-19

Официальные источники и местные больницы распространяли информационно-коммуникационные материалы о COVID-19 во время оценки. КИ сообщили о существующих мифах и заблуждениях о COVID-19. Наиболее распространенными источниками информации о COVID-19 стали телевидение, радио и печатные СМИ. КИ сообщили, что в случае заболевания COVID-19, люди в первую очередь обратятся в местную больницу или к семейному врачу.

 **100%** знают о симптомах COVID-19

 **75%** знают, как мыть руки

 **75%** знают, как защитить себя от COVID-19

 **100%** знают, к кому обращаться, если заразятся COVID-19

# ВАНЧСКИЙ РАЙОН - ВОЗВРАЩЕНЦЫ

## ТРАЕКТОРИЯ МИГРАЦИИ И ЗАНЯТОСТЬ

Большинство возвращенцев из Ванчского района вернулись, начиная с марта 2020 года. КИ сообщили, что большинство возвращенцев вернулись на родину из соображений безопасности, наличия жилья и для того, чтобы присоединиться к членам семьи, которые уже вернулись. Основные причины, по которым они решили покинуть предыдущую страну назначения, были связаны с депортацией или страхом депортации, ухудшением ситуации с безопасностью и отсутствием документов. Как в краткосрочной (<6 месяцев), так и в долгосрочной (>6 месяцев) перспективе большинство возвращенцев в Ванчском районе планируют оставаться на своих местах. Основными факторами, препятствующими их повторной миграции, стали ограничения международных поездок, небезопасный маршрут миграции и нестабильная ситуация из-за COVID-19. Некоторые из возвращенцев в Ванчском районе были вынуждены вернуться из страны последней миграции. Все/большинство возвращенцев пользуются свободой передвижения в своей повседневной деятельности.

## СИТУАЦИЯ С ЗАНЯТОСТЬЮ

50%

50% возвращенцев были экономически активными/ занятыми на момент оценки (по сведениям ключевых информаторов)

## ОСНОВНЫЕ ИСТОЧНИКИ ДОХОДОВ

- Оплачиваемая работа (частная)
- Самозанятость
- Взятие займа у ростовщика / банков

## ЖИЗНЕННЫЕ УСЛОВИЯ

**Проблемы, с которыми сталкиваются возвращенцы по секторам:** (по сведениям ключевых информаторов)

Продовольствие



Цена (слишком дорого)

Непродовольственные товары



Качество (низкое качество)

Медобслуживание



Цена (посещение/лечение / лекарства слишком дороги)

Работа/средства к существованию



Качество (вакансии доступны, но низкооплачиваемые, случайные или недостаточно квалифицированные)

КИ сообщили, что наиболее важные неудовлетворенные потребности возвращенцев были связаны с кровом/ жильем, водой и продовольствием. Тем не менее, конкретные проблемы, связанные с доступом к воде и жилью не были охвачены предыдущим вопросом (проиллюстрировано на диаграмме выше). У некоторых возвращенцев отсутствуют какие-либо личные документы. КИ не зафиксировали никаких особых проблем, связанных с доступом к питьевой воде, кровом, и образованием.

# ВАНЧСКИЙ РАЙОН – ИНФОРМАЦИЯ О МЕСТНОСТИ

## ОЦЕНКА ДОСТОВЕРНОСТИ

27/30

Высокий  
уровень

## КОЛИЧЕСТВО КЛЮЧЕВЫХ ИНФОРМАТОРОВ

17

Опрошенных  
ключевых  
информаторов



Международная организация по миграции  
Regional Office for South-Eastern Europe, Eastern Europe  
and Central Asia  
Dampfschiffstraße 4 / 10-11,  
1030 Wien, Austria  
Тел.: +43 1 5812222  
Электронная почта: [rovienna@iom.int](mailto:rovienna@iom.int)  
Веб-сайт: [www.iom.int](http://www.iom.int)

