

**INFORME NACIONAL SOBRE
LA PARTICIPACIÓN DE LA
DIÁSPORA PERUANA COMO
ACTOR DEL DESARROLLO
SOSTENIBLE EN EL PERÚ Y
PARA HACER FRENTE A LA
PANDEMIA DE COVID-19**

Las opiniones expresadas en el presente informe son de responsabilidad exclusiva del autor y no reflejan necesariamente los puntos de vista y la posición institucional de la Organización Internacional para las Migraciones (OIM). Las menciones utilizadas a lo largo de este documento no suponen una posición de parte de la OIM con relación al estatus legal de ningún país, territorio, ciudad o área o de sus autoridades o concernientes a sus fronteras o límites.

La OIM está comprometida con el principio de que la migración en condiciones humanas y ordenadas beneficia a los migrantes y a la sociedad. Dado su carácter de organización intergubernamental, las actividades que lleva a cabo la OIM con sus interlocutores de la comunidad internacional tienen por objeto: ayudar a enfrentar los desafíos de la migración, promover la comprensión de las cuestiones del ámbito de la migración, fomentar el desarrollo social y económico a través de la migración, y defender la dignidad humana y el bienestar de los migrantes.

Esta investigación se ha desarrollado en el marco del proyecto “Empoderando a la diáspora suramericana como actor del desarrollo sostenible”, financiado por el Fondo para el Desarrollo de la Organización Internacional para las Migraciones. Ello no obstante, las opiniones aquí expresadas no pueden en ningún caso considerarse como la opinión oficial del Fondo para el Desarrollo de la OIM, ni de otras autoridades, instituciones, grupos o personas descritas, a menos que se indique expresamente.

Esta publicación no ha sido editada oficialmente por la OIM.

Publicado por: Organización Internacional para las Migraciones (OIM)
Misión en el Perú
Calle Miguel Seminario 320 Piso 14, San Isidro, Lima
Perú.
Tel: +51 633-0000
Correo electrónico: iomperu@iom.int
Sitio web: <https://peru.iom.int/es>

Organización Internacional para las Migraciones (OIM), 2021. *Informe nacional sobre la participación de la diáspora peruana como actor del desarrollo sostenible en el Perú y para hacer frente a la pandemia de COVID-19*. OIM, Lima.

© OIM 2023



Reservados todos los derechos. La presente publicación está disponible en virtud de la **licencia Creative Commons Attribution-NonCommercial-NoDerivs 3.0 IGO** (CC BY-NC-ND 3.0 IGO)*.

Si desea más información, consulte los **derechos de autor y las condiciones de utilización**.

La presente publicación no podrá ser utilizada, publicada o redistribuida con fines comerciales o para la obtención de beneficios económicos, ni de manera que los propicie, con la excepción de los fines educativos, por ejemplo, para su inclusión en libros de texto.

Autorizaciones: Las solicitudes para la utilización comercial u otros derechos y autorizaciones deberán enviarse a publications@iom.int.

* <https://creativecommons.org/licenses/by-nc-nd/3.0/igo/legalcode>

PUB2022/145/R

INFORME NACIONAL SOBRE LA PARTICIPACIÓN DE LA DIÁSPORA PERUANA COMO ACTOR DEL DESARROLLO SOSTENIBLE EN EL PERÚ Y PARA HACER FRENTE A LA PANDEMIA DE COVID-19

Lima
OIM, Perú
Enero 2023



PRÓLOGO

El rol de las diásporas en el desarrollo humano, social, cultural y económico, tanto en los países de origen como de destino, así como su valioso aporte en la reducción de la pobreza, la reconstrucción y el crecimiento, ha sido notablemente reconocido a nivel global, en especial en el marco actual de pandemia. El involucramiento de la diáspora se ha vuelto crítico, dada su enorme capacidad de reaccionar a las crisis y emergencias y de brindar apoyo oportuno a las comunidades por medio de iniciativas para el desarrollo.

En el Perú, durante los últimos años, se ha registrado un crecimiento importante de migración de peruanos y peruanas al exterior. Según datos del Instituto Nacional de Estadística e Informática (INEI) y la Organización Internacional para las Migraciones (OIM), la salida de peruanos y peruanas al exterior se triplicó, pasando de aproximadamente 46.000 en 1990 a cerca de 136.000 en el 2019¹. El proceso migratorio se da hacia regiones de todo el mundo, pero los principales países de destino de la migración peruana son Estados Unidos, España, Argentina, Chile e Italia, concentrando un 81.2% de la población peruana en el exterior².

Actualmente, más de tres millones de peruanos y peruanas viven fuera del país, lo que representa el 10% de la población total; la mayoría son mujeres (51.8%). Este importante grupo constituye un soporte fundamental para sus familias y una valiosa contribución para la economía nacional y la sociedad peruana. En el 2020, la diáspora peruana envió remesas al Perú por un total de 2,939 millones de dólares EE.UU., cifra que representa el 1.4% del Producto Bruto Interno (PBI) del Perú. Esta importante contribución ha permitido mejorar los niveles de vida de un número considerable de hogares peruanos, quienes utilizan los recursos, principalmente, para gastos de consumo, salud, educación y vivienda.

La presente publicación aborda precisamente el aporte de la diáspora peruana que se evidencia a través del diagnóstico realizado para entender el estatus actual de su participación en el desarrollo sostenible de la nación.

Este estudio incluye varios métodos de recolección de datos como investigación documental, cuestionarios estructurados compartidos con autoridades nacionales, organizaciones de la diáspora, connacionales que han vuelto al país, academia y actores no gubernamentales involucrados en asuntos relacionados con comunidades migrantes. Al final de la publicación, se resalta algunas contribuciones consideradas como buenas prácticas.

Cabe destacar también que el estudio ha sido elaborado en el marco de un proyecto regional que busca reforzar la estrategia de la OIM sobre migración y desarrollo sostenible. Este estudio evidencia la relevancia y trascendencia que tiene la temática migratoria en la agenda nacional y representa un importante instrumento y fuente de información para las instituciones del Estado encargadas de diseñar y formular políticas públicas, así como organismos internacionales y otros actores que desarrollan programas y proyectos en beneficio de la población migrante.

La OIM, como Organismo de las Naciones Unidas especializado en materia migratoria, brinda un apoyo continuo al Estado peruano, sus instituciones y a otros sectores vinculados a la migración internacional y a la atención de la población peruana en el exterior. De esta manera, se busca desarrollar acciones y generar espacios de colaboración y cooperación, que constituyen dinámicas importantes para la formulación y seguimiento de las políticas públicas en materia migratoria que beneficien a la población migrante y a la sociedad en su conjunto.

Jorge Baca Vaughan

Jefe de Misión

Organización Internacional para las Migraciones (OIM), Misión en el Perú

1. Perú: estadísticas de la emigración internacional de peruanos e inmigración de extranjeros, 1990-2019. INEI y OIM, 2021.

2. Superintendencia Nacional de Migraciones (MIGRACIONES), 2021.

PRÓLOGO

Me es muy grato dirigir estas breves palabras introductorias al Informe nacional sobre la participación de la diáspora peruana como actor del desarrollo sostenible en el Perú y para hacer frente a la pandemia de COVID-19, elaborado gracias al apoyo de la Misión en el Perú de la Organización Mundial para las Migraciones (OIM), que forma parte de un conjunto de estudios periódicos sobre el estado situacional de nuestras comunidades residentes en el exterior, sus interacciones y sus actividades con otros actores de la migración.

Impulsar la elaboración de estos documentos de investigación es uno de los propósitos de la Mesa de Trabajo Intersectorial para la Gestión Migratoria (MTIGM), comisión multisectorial permanente responsable de la gobernanza migratoria en nuestro país, por lo que se dio una respuesta positiva a la convocatoria de la OIM, teniendo en cuenta que los peruanos y peruanas que residen en el exterior, son uno de los grupos de atención de nuestra Política Nacional Migratoria vigente. El presente documento es, por tanto, el resultado de esas sesiones de trabajo y diálogo sostenidas entre la OIM, instituciones miembros de la MTIGM y representantes de diferentes comunidades peruanas alrededor del mundo.

Cuando se revisan las estadísticas sobre la población peruana en el exterior, se evidencia su incremento en los últimos años. Esto también se refleja en un mayor requerimiento de atenciones en los servicios de trámites, protección y asistencia consulares, en el fomento de la asociatividad, en el incremento de las remesas y en el protagonismo adquirido, tanto en sus lugares de residencia, -donde han conformado sus hogares, difundiendo nuestra riqueza cultural, colaborando en acciones de bien social o participando en diversos niveles de decisión política o administrativa-, como en nuestro país, al tener representación en el Congreso. Su participación, por tanto, es significativa y la respuesta siempre debe ser acorde con esta realidad.

Hoy se usa en medios académicos el término diáspora para denominar a lo que antiguamente se conocía como colonias extranjeras, grupos de emigrantes provenientes de otro país y sus descendientes establecidos en una ciudad, región o país, que mantenían vínculos con su patria, formal y administrativamente a través de sus oficinas consulares y culturalmente por medio de agrupaciones o instituciones, conformadas para mantener y hacer visible su identidad nacional, su unidad y realizar acciones solidarias. El aspecto diferenciador del término colonias extranjeras se conjuga hoy con la formación de ciudades para todos y la inserción social, laboral y cultural de los migrantes y sus nuevas formas de asociatividad y protagonismo. Independientemente del concepto utilizado, en espacios académicos, políticos o sociales, al final lo que buscamos todos los actores de la migración es crear, construir comunidad.

Este sería el objetivo principal de este informe, que recoge la cotidianidad, las aspiraciones, las propuestas y acciones de representativos compatriotas y de asociaciones de connacionales, cuyo testimonio sirve de base para evaluar hacia donde vamos en el acompañamiento a nuestras comunidades y de manera particular durante la coyuntura de pandemia. La consideración de sus voces es resaltante y le da un cariz especial al documento, que actualiza y complementa trabajos previos sobre indicadores basados en estadísticas demográficas, económicas o migratorias.

Las palabras finales son para agradecer a la Misión de la OIM en el Perú, en la persona de su Jefe, señor Jorge Baca Vaughan, y a su diligente equipo, Karina Ignacio, Michel Hoffmann y Benoit Mougenot, por su apoyo para la elaboración y publicación del presente informe y por su constante disposición en favor de nuestros migrantes.

Raúl Daniel Loarte Ruíz
Consejero

Asesor de la Dirección General de Comunidades Peruanas en el Exterior y Asuntos Consulares

Agradecimientos

EQUIPO DE TRABAJO OIM PERÚ:

Laura **Rolla**
Karina **Ignacio**
Roberto **Cancel**

RECONOCIMIENTOS:

La OIM agradece la colaboración de los representantes del Gobierno del Perú, Embajadora **María Antonia Masana**, Directora General de Comunidades Peruanas en el Exterior y Asuntos Consulares; Consejero **Daniel Loarte**, Director de Protección y Asistencia al Nacional, del Ministerio de Relaciones Exteriores.

AGRADECIMIENTO ESPECIAL:

A Benoît Mougnot por su invaluable colaboración y trabajo desarrollado en la presente investigación.

DISEÑO Y DIAGRAMACIÓN:

Florencia **Zamorano**
Fabiola **Arana**. OIM Perú

Hecho el depósito legal en la
Biblioteca Nacional del Perú N° 2023-00478
Primera edición: enero 2023
Lima - Perú

ÍNDICE GENERAL

Índice de cuadros.....	x
Índices de gráficos y figuras.....	x
Resumen ejecutivo.....	xii
1 Introducción.....	1
2 Contexto nacional actual.....	3
a. Principales características sociodemográficas de los emigrantes peruanos en el extranjero.....	3
b. El impacto del envío de remesas.....	5
3 Marco histórico temporal nacional.....	7
a. El reformismo militar radical (1968-1980).....	7
b. La época del terrorismo y del fujimorato (1980-2000).....	7
c. El retorno de la democracia y el “boom económico” (2000-2020).....	8
4 Evolución histórica de los procesos de la diáspora.....	9
a. Evolución de las políticas públicas en relación con los periodos determinados y transformaciones de paradigmas.....	9
b. Iniciativas académicas en relación con los periodos determinados.....	10
c. Iniciativas de la sociedad civil diaspórica en el marco de los periodos determinados.....	15
5 Actores implicados y articulaciones: fortalezas, oportunidad, debilidades, amenazas.....	16
a. Actores implicados.....	16
b. Articulaciones fortalezas, oportunidades, debilidades, amenazas.....	16
6 Análisis de marco jurídico y regulatorio actual.....	19

7 Evoluciones y estado actual de la configuración de la diáspora nacional.....	21
a. Análisis de los resultados del sondeo en el marco nacional.....	21
b. Cartografía de la diáspora nacional en el mundo.....	25
c. I-diáspora nacional: descripción y análisis.....	29
d. Circulaciones y articulaciones.....	32
e. Ciudadanía de la diáspora.....	33
f. Inscripción en una dinámica regional.....	33
8 Rol de la diáspora nacional en el desarrollo sostenible del país: tendencias y desafíos.....	35
a. Capital humano.....	35
b. Capital social.....	35
c. Capital cultural.....	36
d. Capital económico.....	36
9 Repertorio de buenas prácticas.....	37
a. Iniciativas de la sociedad civil.....	37
b. Políticas públicas.....	47
10 Recomendaciones.....	52
a. Brechas institucionales en términos de capacidades y marco jurídico identificadas que deben ser abordadas.....	52
b. Oportunidades para iniciativas concretas.....	53
c. Áreas en donde el país puede contribuir a colaboración a nivel regional.....	54
11 Conclusiones.....	55
12 Anexos.....	56
a. Planilla de cronología.....	56
b. Planilla de actores.....	57
c. Listado de entrevistas y grupo focal con fechas.....	58
d. Contactos para sondeo.....	60
e. Bibliografía general y nacional.....	60

ÍNDICES DE CUADROS

Cuadro 1: Síntesis del análisis FODA	18
Cuadro 2: Principales características sociodemográficas de los resultados del sondeo	23
Cuadro 3: Principales páginas Facebook de la diáspora peruana	30

ÍNDICES DE GRÁFICOS

Gráfico 1: Emigración internacional de peruanos, según grupo quinquenal de edad (1990-2019)..	4
Gráfico 2: Emigración internacional de peruanos de 14 y más años de edad, según estado civil (1990-2019)	4
Gráfico 3: Evolución del envío de remesas del exterior (millones de dólares EE.UU.) 2010-2020	6
Gráfico 4: Principales motivos de salida del país	24
Gráfico 5: Emigración internacional de peruanos, según país de destino (2020)	25
Gráfico 6: Principales páginas Facebook de la diáspora peruana por países	32

ÍNDICES DE FIGURAS

Figura 1: Logotipo y su descripción de la Asociación Cabanaconde City Colca, Estados Unidos de América (Quico, J.)	12
Figura 2: Procesión del Señor de los Milagros en Buenos Aires.....	13
Figura 3: Objetivos prioritarios de la Política Nacional Migratoria	20
Figura 4: Mapa de localización de los países de destinos de los participantes al sondeo Idiáspora.....	22
Figura 5: Red de Investigadores peruanos en el exterior	26
Figura 6: Directorio de las Oficinas Comerciales de PROMPERÚ en el mundo.....	28
Figura 7: Oficinas consulares del Perú en el exterior	29



Resumen ejecutivo

El presente informe se elaboró en el marco del proyecto “Empoderando a la diáspora suramericana como agentes del desarrollo sostenible”, con el objetivo de realizar un diagnóstico sobre el estado actual de la participación de la diáspora peruana como actor del desarrollo sostenible y para hacer frente a la pandemia de COVID-19, identificando buenas prácticas a fin de explorar potenciales áreas de cooperación a nivel regional. En este marco, otros cinco países de la región han desarrollado informes similares, tales como: el Estado Plurinacional de Bolivia, Brasil, Colombia, Ecuador, Uruguay y Paraguay. Estos estudios conforman el diagnóstico regional que integra también la información pública disponible sobre la diáspora suramericana.

Cronología

En primer lugar, se estableció una cronología de la diáspora nacional a través de la evolución de los principales procesos diaspóricos, incluyendo las políticas públicas, las iniciativas académicas y de la sociedad civil en el marco de diferentes periodos. Asimismo, en los últimos cincuenta años, tres grandes etapas relacionadas a regímenes históricos y socioculturales específicos han sido identificadas. Luego de un fenómeno de migración creciente a lo largo de las dos primeras etapas (1968-1980 y 1980-2000), el tercer periodo (2000-2020) corresponde a una etapa de disminución importante de los flujos migratorios, facilitado por un contexto económico favorable y la aplicación de políticas públicas específicas como la Ley 30001, Ley del Retorno.

Contexto nacional actual

El análisis de fuentes secundarias (INEI y OIM, 2021) sobre el contexto nacional actual identificó a más de 3 millones de peruanos que residen en el exterior del país, esto representa aproximadamente el 10% del total de habitantes en el territorio del Perú; la mayoría son mujeres (51.8%) y entre 30 y 49 años de edad (40.2%). Los principales países de destino de la migración peruana son Estados Unidos (30.3%), seguido por España (15.1%), Argentina (13.9%), Chile (11.8%) e Italia (10.1%). Asimismo, los principales países con mayor porcentaje de peruanos retornantes son Argentina (18.7%), seguido de República Bolivariana de Venezuela (16.8%), España (14.2%), Chile (13.1%), Estados Unidos (11.3%), Italia (7.8%) y Brasil (3.6%) (INEI, 2020).

Por otro lado, para 2020, el envío de remesas por parte de la diáspora peruana superó los 2.398 millones de dólares EE.UU., representando el 1.4% del Producto Bruto Interno (PBI) nacional. Sin embargo, este monto disminuyó en 387 millones de dólares, a comparación del año 2019.

Principales resultados

Se realizó un proceso de recolección de información a partir de fuentes primarias, a través del uso de varias técnicas de recolección como entrevistas y grupo focal realizado con la participación de más de 20 actores en 10 países, un sondeo enviado a más de 250 personas, además de la difusión en redes sociales y grupos en Facebook. Asimismo, identificaron cuatro categorías de actores principales: academia, entorno emprendedor, gobierno y sociedad civil. Por cada grupo se realizó un análisis en término de fortalezas, oportunidades, debilidades y amenazas (FODA) para profundizar la comprensión sobre la evolución y el estado actual de la configuración diaspórica nacional.

El sondeo recolectó información sobre el perfil de 111 personas en 20 países, siendo la participación de Perú una de las más importantes. Los resultados del sondeo para Perú presentan un perfil de migrante en su mayoría mujeres (61%), perteneciendo al grupo de edad entre 35 y 44 años (39%), con nivel de educación superior (37%) que se encuentran empleadas (58%). El análisis de perspectivas sobre las contribuciones al Desarrollo Sostenible reveló que las principales contribuciones conocidas por la diáspora peruana son las transferencias de fondos a sus familias (26%) y el turismo (16%). Asimismo, sobre una escala de 1 a 5 (siendo 1 menos significativo y 5 más significativo), la cooperación científica y tecnológica, las transferencias de fondos a sus familias y las inversiones económicas fueron identificadas como las contribuciones más significativas de los connacionales en el exterior al país de origen.

Por otro lado, la falta de información acerca de las oportunidades fue identificada como el obstáculo más importante para una mejor participación de los connacionales en el exterior en el desarrollo sostenible del país. A nivel de la contribución al desarrollo de las mujeres del país viviendo en el exterior, “Vivir en el exterior genera mayores oportunidades para las mujeres de mi país”, fue considerado como la caracterización más relevante.

Además, se realizó un análisis de herramientas cartográficas de la diáspora nacional en el mundo como la red MapaH.net a nivel académico o la red del consulado a nivel del gobierno. El análisis de plataformas diaspóricas virtuales existentes (iDiaspora) ha sido principalmente realizado a nivel de redes sociales como Facebook, identificando de forma no exhaustiva 50 páginas en 20 países, representando a más de 449,568 miembros y siendo el 96% páginas de tipo comunitarias.

Una sección siguiente identificó en detalle un repertorio de buenas prácticas tanto a nivel de la sociedad civil como en término de políticas públicas, analizando por cada una su contexto de implementación, los beneficiarios focalizados, los objetivos del programa, sus actividades, dificultades y resultados principales. A nivel general, si bien es difícil estimar con precisión el número exacto de asociaciones diaspóricas creadas por iniciativas de peruanos, la mayoría es de carácter cultural (celebración cultural, deportiva o religiosa). Además, es importante considerar el carácter altamente informal de estos grupos, algunos no están registrados en los consulados, pero cuentan con una página web o una cuenta en redes sociales. Asimismo, varios grupos se crean entre contactos personales con un fin específico y por un tiempo delimitado.

Recomendaciones

Finalmente, se elaboró las principales recomendaciones sobre el estudio, considerando las brechas institucionales, las oportunidades para la implementación de iniciativas concretas y las áreas en donde el país puede contribuir a una mejor colaboración a nivel regional, contribuyendo a reforzar el potencial de cumplimiento de los objetivos de desarrollo sostenible, no solo a nivel del Perú, sino a nivel de la región de América Latina.





Introducción

1

A nivel internacional, la Agenda 2030 para el Desarrollo Sostenible reconoció por primera vez la contribución de la migración al desarrollo sostenible. Asimismo, la migración se traduce como un fenómeno transversal a nivel de la Agenda 2030 operando una relación con todos los Objetivos de Desarrollo Sostenible (ODS). Podemos considerar que 10 de los 17 ODS contienen metas e indicadores directamente relacionados con la migración o la movilidad (OIM, 2020). Sin embargo, la referencia central a la migración en los ODS se puede observar en la meta 10.7: “Facilitar la migración y la movilidad ordenadas, seguras, regulares y responsables de las personas, incluso mediante la aplicación de políticas migratorias planificadas y bien gestionadas”, que forma parte del Objetivo 10: “Reducir la desigualdad en y entre los países”. Otras metas también hacen referencia directamente a temas migratorios, incluyendo la migración laboral (8.7 y 8.8), la movilidad de los estudiantes internacionales (4.6), trata de personas (5.2, 8.7 y 16.2), las remesas (10.c). Además, a nivel informacional, la meta 17.18 de los ODS solicita un mayor apoyo a nivel de los países en desarrollo para aumentar su disponibilidad de «datos de alta calidad, oportunos y fiables, desglosados por ingresos, género, edad, raza, etnia y situación migratoria», lo cual refleja la creciente comprensión de que la disponibilidad de información actualizada es una forma importante de garantizar la inclusión y evitar situaciones de discriminación contra subgrupos específicos de la población, tales como los migrantes (OIM, 2020).

El presente estudio tiene como objetivo principal de formular las condiciones necesarias para que las diásporas o comunidades transnacionales, definidas como migrantes o descendientes de migrantes que han forjado su identidad y sentimiento de pertenencia, ya sean reales o simbólicos, a partir de su experiencia y proveniencia migratorias (OIM, 2013) puedan contribuir plenamente al desarrollo sostenible en la región de América del Sur y enfrentar particularmente períodos de crisis, como es el caso de la crisis sanitaria, económica y social inducida por la expansión de la pandemia de COVID-19.

Asimismo, el presente estudio plantea varios objetivos específicos tales como:

- ▶ Identificar buenas prácticas de nacionales en el exterior que contribuyan a difundir su cultura y reforzar vínculos múltiples con el país de origen.
- ▶ Aplicar una perspectiva de género para visualizar particularmente contribuciones y frenos a la participación de mujeres de las comunidades diaspóricas.
- ▶ Recoger materiales e informaciones inéditas, que puedan impactar positivamente o negativamente el rol de las diásporas en el desarrollo sostenible (Mora-Canzani, 2017).

Para lograr estos objetivos, se aplicará la siguiente estructura del documento Informe Nacional, una primera sección presentará el contexto nacional actual y el marco histórico temporal nacional incluyendo la evolución histórica de los procesos diaspóricos. Luego, se presentará a los principales actores implicados y su articulación, facilitando el análisis de las evoluciones y el estado actual de la configuración diaspórica nacional, así como el rol de la misma en el desarrollo sostenible del país. Finalmente, se presentará un repertorio de buenas prácticas y de recomendaciones para la elaboración de futuras políticas públicas.

Contexto nacional actual

2



El Perú en su historia contemporánea, ha conocido varias etapas de transformación importantes con relación a su política y su economía. Tradicionalmente, el país ha sido un emisor de migrantes. Asimismo, más de 3 millones de peruanos y peruanas viven en el exterior del país, representando aproximadamente 10% de la población total (INEI y OIM, 2021). A nivel nacional, se estima que 426.726 hogares cuentan con un familiar que ha emigrado, es decir 5.2% del total de los hogares. Según resultados del Censo 2017, 757.059 peruanos registrados emigraron al exterior en los últimos cinco años, de lo cual el 90.1% provienen del área urbana y el 9.9% en el área rural. A nivel departamental, Lima representa el departamento con mayor porcentaje de hogares con migración internacional alcanzando el 42.2% del total de los hogares (INEI, 2020).

Se estimó para el periodo 2012-2017 que 76.412 peruanos vivían en el exterior y que actualmente residen de manera permanente en el Perú. Los principales países con mayor porcentaje de peruanos retornantes son Argentina (18.7%), seguido de la República Bolivariana de Venezuela (16.8%), España (14.2%), Chile (13.1%), Estados Unidos (11.3%), Italia (7,8%) y Brasil (3.6%) (INEI, 2020). Los hogares con migración internacional tienen un nivel educativo superior a comparación del promedio a nivel nacional (4.4 puntos porcentuales encima del promedio nacional (19.6%)) (INEI, 2020).

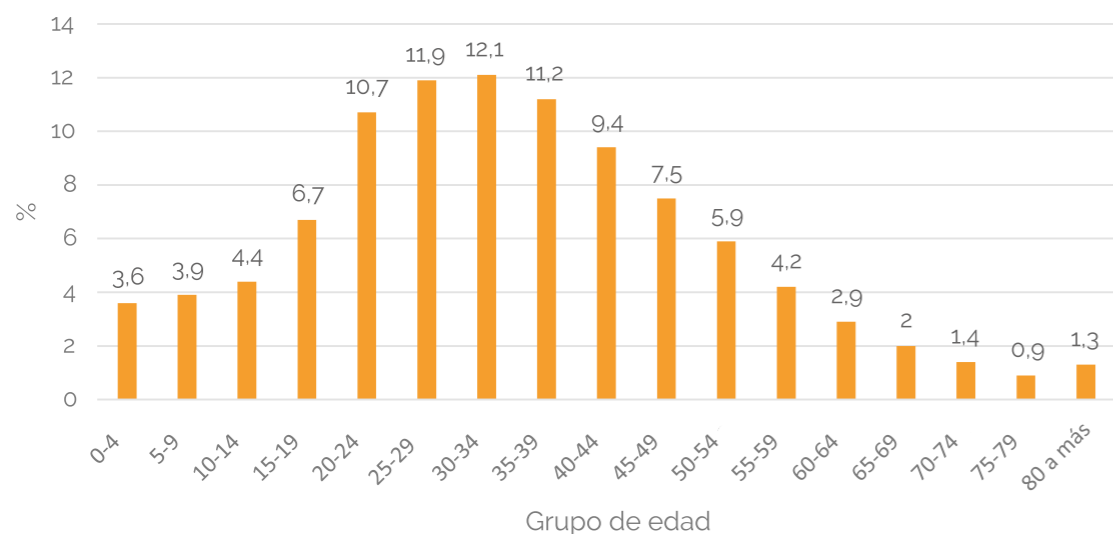
a. Principales características sociodemográficas de los emigrantes peruanos en el extranjero

Para el periodo 1990-2019, se observó que, de los más de 3 millones de peruanos emigrantes, una mayor población femenina salió del país. Asimismo, sobre el periodo estudiado, 51.8% son mujeres y 48.2% hombres (INEI y OIM, 2021).

A nivel de edad, el 29.3% de peruanos emigrantes tenían entre 15 y 29 años y un 40.2% entre 30 y 49 años de edad. Se puede afirmar que una gran proporción de la población peruana emigrante tiene una edad relativamente joven, además en una edad correspondiente a la edad de trabajar o de buscar un empleo (Gráfico 1).

GRÁFICO 1

Emigración internacional de peruanos, según grupo quinquenal de edad (1990-2019)

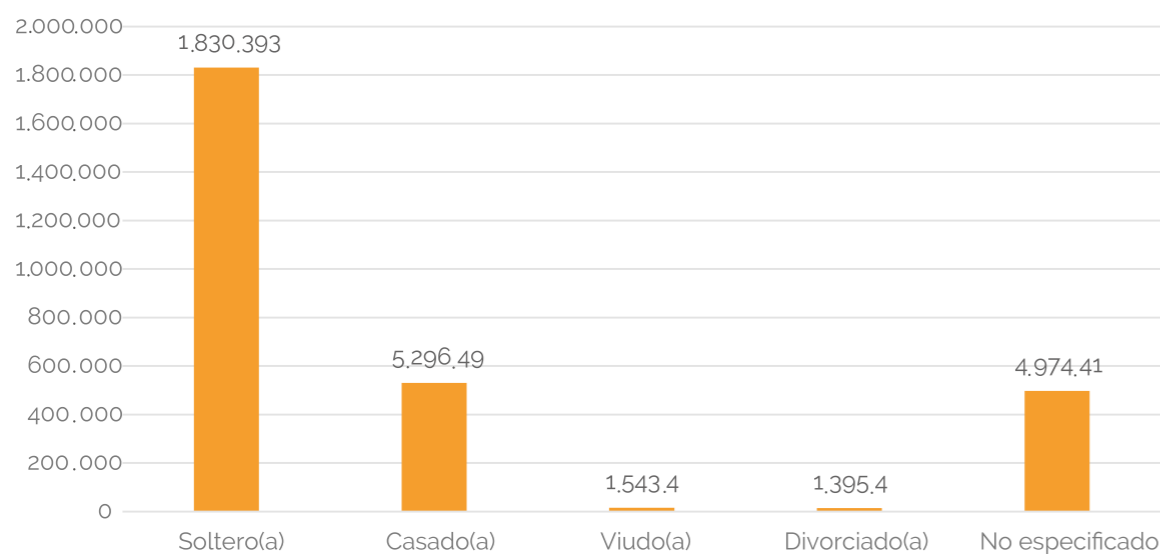


Fuente: Superintendencia Nacional de Migraciones (MIGRACIONES), Elaboración INEI (2021).

Para el análisis del estado civil de los emigrantes peruanos a nivel internacional a partir de 14 años de edad y en adelante, en el periodo 1990-2019, se observa que el 63% eran solteros, además solo el 18% declararon ser casados, menos de un 1% declararon ser divorciados o viudos (Gráfico 2).

GRÁFICO 2

Emigración internacional de peruanos de 14 y más años de edad, según estado civil (1990-2019)



Fuente: Superintendencia Nacional de Migraciones (MIGRACIONES), INEI (2021). Elaboración propia.

En relación al lugar de nacimiento de los emigrantes peruanos nacidos en el Perú, se observa que la mayoría provienen del departamento de Lima (51%) y la Provincia Constitucional del Callao (5%), representando la mayoría de los migrantes peruanos (56%), en comparación de los otros departamentos (44%).

Cuando se analiza la ocupación principal de los emigrantes peruanos a nivel internacional para el periodo 1990-2019. Del total de los emigrantes internacionales peruanos de 14 años a más, el 21.6% declararon ser “Estudiante”, seguido por el 12.7% “Empleados de oficina”, 10.8% “Trabajadores de servicios, vendedores de comercio y mercado”, 10.4% “Ama de casa”, 9.3% “Profesionales, científicos e intelectuales”, 5.2% “Técnicos y profesionales del nivel medio”, entre las ocupaciones con mayor representatividad (INEI y OIM, 2021).

A nivel de género, las mujeres peruanas emigrantes predominan tanto en las ocupaciones de “Profesionales, científicos e intelectuales” (54%) como para el caso de “Ama de casa” con el 97.9% de ese grupo ocupacional en el periodo 1990-2019.

A nivel de la literatura académica, Escrivá Chordá (2003) analiza por qué comparativamente las migrantes peruanas muestran mayor movilidad ocupacional que las mujeres de otras nacionalidades que residen en España. Los nuevos puestos laborales tienen como principal característica ser poco cualificados, con baja remuneración y consideración, reincidiendo en la asignación de tareas de servicio calificadas al género femenino.

En otro estudio, Anderson (2012) se interesa también en los servicios de cuidados dentro de una perspectiva globalizada a partir de la migración femenina peruana en Chile y España. La investigadora observa la ausencia de reconocimiento social de los cuidados, lo cual tiene como consecuencia de recaer en su mayoría en las personas con menos posibilidades en la estructura social. Este posicionamiento está influenciado de forma clave por varios factores como el género, la clase social, la condición étnica, el país de origen o el estatus migratorio.

Para el total de emigrantes peruanos de sexo masculino, en el mismo periodo, se observa que los hombres tienen mayor representatividad en las siguientes categorías, “Fuerzas Armadas y PNP” (91.6%), “Agricultores, agropecuarios, pesqueros y artesanos” (95.7%), “Oficiales y operarios, artesanos de artes mecánicas y otros (70.6%) (INEI y OIM, 2021).

Completando el análisis por profesión, se observa que una mayor proporción de mujeres emigrantes son profesionales (54%), predominan las profesiones de Asistente social (94.3%) y Enfermera (93.3%). Para los hombres, profesiones como músicos (95.1%), profesionales de la industria (85.1%), o ingenieros (78.7%) presentan una alta representatividad masculina.

b. El impacto del envío de remesas

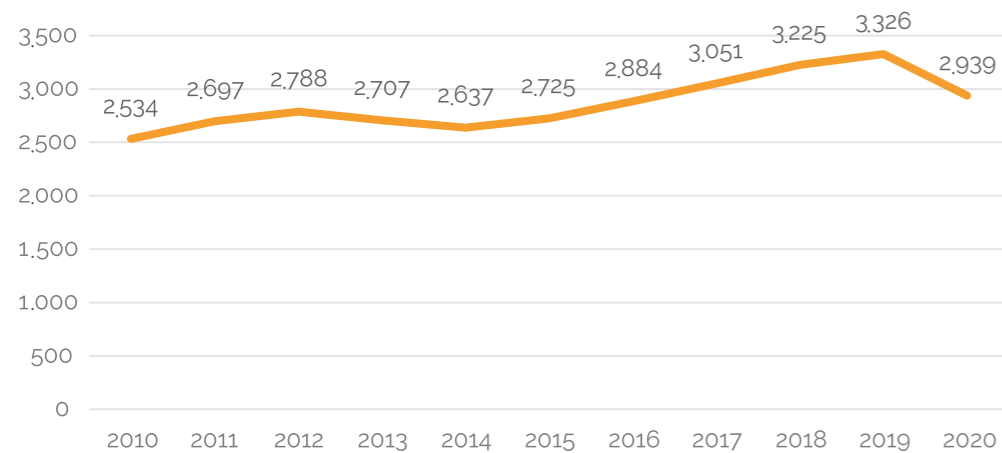
Las remesas se definen como las sumas de dinero enviadas por los peruanos y peruanas desde el extranjero hacia sus hogares de origen. Las remesas en general se caracterizan por ser periódicas y han sido tradicionalmente un gran soporte tanto para sus familias, como para la economía del país. Asimismo, del total de personas entrevistadas en la Encuesta Nacional de Hogares (ENAHOG) de 2018, se observó que el 56.8% de las personas que reciben remesas del exterior no trabaja y no percibe otros ingresos. Por otro lado, en relación a las personas receptoras de remesas que perciben ingresos, estas transferencias representan en promedio el 45% del total de sus ingresos.



Se estima que, para 2020, el envío de remesas por parte de la diáspora peruana superó los 2,939 millones de dólares EE.UU., representando el 1.4% del Producto Bruto Interno (PBI) nacional (BCRP, 2021). Sin embargo, este monto disminuyó en 387 millones de dólares, a comparación del año anterior, debido probablemente al efecto económico generado por la pandemia de COVID-19 (Gráfico 3).

GRÁFICO 3

Evolución del envío de remesas del exterior (millones de dólares EE.UU.) 2010-2020



Fuente: BCRP, 2021.



Marco histórico temporal nacional

La descripción de la evolución histórica de la emigración peruana a nivel internacional abarca tres periodos distintos a lo largo de los últimos 50 años (1968-2020), relacionados a cambios estructurales y regímenes institucionales importantes a nivel nacional (Contreras y Cueto, 2018).

a. El reformismo militar radical (1968-1980)

Este periodo inició con el golpe de estado militar del General Juan Velasco Alvarado. De forma similar a los periodos anteriores de migración contemporánea en el Perú, esta etapa se caracteriza por una emigración de ciudadanos peruanos pertenecientes a la clase media y alta, compuestas en su mayoría por empresarios y estudiantes. Los principales destinos fueron los Estados Unidos, debido a su alto crecimiento económico y Europa occidental por los vínculos tradicionales de inmigración con el Perú. Países como Francia, pero también las Repúblicas de la Unión Soviética conocen principalmente flujos de migración de estudiantes, caracterizado por una emigración de carácter educativa y cultural.

Este periodo marca una transición en la migración internacional, lo cual transforma al Perú en un país tradicionalmente de inmigrantes para convertirse en uno de emigrantes.

b. La época del terrorismo y del fujimorato (1980-2000)

Durante los años ochenta, las políticas económicas del primer Gobierno de Alan García causaron el cierre del mercado peruano a la economía mundial, lo cual generó una grave crisis económica marcada por altos índices de inflación, desempleo e informalidad. Por otro lado, las acciones subversivas de grupos armados como Sendero Luminoso causaron mayor inestabilidad en el país (Muschi, 2021). Al final de la década, la violencia política y la profunda crisis económica marcan una ampliación del perfil del emigrante peruano

internacional. Asimismo, debido al proceso de crecimiento demográfico y urbano, así como de migración interna en el país, casi todas las clases sociales son representadas en los flujos migratorios.

Aparecen entonces nuevos países de emigración como los países escandinavos, favoreciendo la llegada de refugiados políticos en un contexto nacional marcado por el terrorismo.

c. El retorno de la democracia y el “boom económico” (2000-2020)

Esta última fase corresponde a una reducción significativa de los flujos de emigración peruana internacional debido al crecimiento económico importante de los últimos años, con un promedio anual de 5.1% desde los años 2000 hasta la actualidad. Este crecimiento económico principalmente relacionado por el “boom” de las exportaciones de materias primarias como minerales o productos agropecuarios ha favorecido toda una serie de indicadores de desarrollo. Asimismo, la pobreza disminuyó de 54.7% en 2001 a 20.7% en 2016 (Almada y Reche, 2019). Las condiciones de salud mejoraron en el periodo por el acceso a partir de 2009 a una cobertura de aseguramiento universal de salud (Mezones-Holguin y otros, 2019).

Los flujos de emigración se transforman para dirigirse hacia los Estados Unidos y los países fronterizos como Chile. Además, se observa un crecimiento importante de los flujos turísticos. En paralelo, la crisis política y socioeconómica en la República Bolivariana de Venezuela en los años 2010 convierte de nuevo al Perú de ser un país de emigración a un país de inmigración, con la llegada de más de un millón de ciudadanos venezolanos (Mougenot y otros, 2021).



Evolución histórica de los procesos de la diáspora

4

a. Evolución de las políticas públicas en relación con los periodos determinados y transformaciones de paradigmas

Periodo reformismo militar radical (1968-1980)

La transformación legislativa sobre el estatus del migrante en el Perú ha sido lenta a lo largo de la historia. La primera etapa histórica se traduce por su poca visibilidad en términos de políticas públicas orientadas hacia la consideración de los procesos de la diáspora.

Periodo del terrorismo y del fujimorato (1980-2000)

En este periodo, se desarrollaron algunas reformas importantes como la creación de la Ley de Extranjería (1991). Adicionalmente, se creó en 1995 la Dirección General de Migraciones y Naturalización del Ministerio del Interior (DIGEMIN) por Ley N° 26473.

Periodo del retorno de la democracia y el “boom económico” (2000-2020)

En la última etapa histórica del Perú contemporáneo (2000-2020), varias políticas públicas se implementaron para establecer un marco legal estable en relación al estatus del migrante, así como favorecer al migrante retornado. Asimismo, este marco legal está establecido bajo el Decreto Supremo que aprueba la Política Nacional Migratoria 2017-2025.

En 2017, la Ley de Migración a través del Decreto legislativo 1350, artículo 3 sobre el Principio de reconocimiento del aporte de los migrantes en el desarrollo del país y del principio de libre tránsito

establece lo siguiente: “El Estado reconoce el aporte de los migrantes internacionales a la cultura, economía, ciencia y diversas facetas del desarrollo de las naciones. Promueve una migración segura y defiende la libertad de tránsito internacional.” A continuación, la Ley N° 30001, Ley de Reinserción Económica y Social para el Migrante Retornado y la Ley N° 30525, que modifica algunos artículos de la Ley N° 30001, Ley de Reinserción Económica y Social para el Migrante Retornado, y restablece los beneficios tributarios. Esta última, tiene como finalidad “facilitar el retorno de los peruanos y peruanas que residen en el extranjero, independientemente de su situación migratoria, mediante incentivos y acciones que propicien su adecuada reinserción económica y social, y que contribuyan con la generación de empleo productivo o propicien la transferencia de conocimiento y tecnología”. En ese sentido, los peruanos y peruanas que se acojan a los beneficios tributarios de la Ley 30525 están liberados por única vez del pago de todo tributo que grave el internamiento en el país de algunos bienes.

Así también, los beneficios tributarios contemplados en el artículo 3° de la Ley N° 30001 - Ley de Reinserción Económica y Social para el Migrante Retornado, fueron prorrogados por el Decreto de Urgencia N° 023-2019(*) hasta el 16 de diciembre de 2022 (SUNAT, 2021).

A nivel educativo en 2012, la Ley N°29837 da origen al Programa Nacional de Becas y Crédito Educativo -(PRONABEC), que asume las tareas del Instituto Nacional de Becas y Crédito Educativo- (INABEC), entidad que, por cuarenta años, solo había canalizado de manera específica los ofrecimientos de estudio de entidades de cooperación internacional y la convierte en una entidad descentralizada para favorecer a nivel nacional a miles de jóvenes con escasos recursos económicos, pero con amplia capacidad de aprender y desarrollarse profesionalmente. Como parte del programa se creó Beca 18 Internacional, inicialmente con 150 becas para los países de Cuba, Honduras y Francia, con las que benefició a jóvenes con alto rendimiento académico provenientes de colegios públicos del país (PRONABEC, 2012).

Por su parte, el Ministerio de Relaciones Exteriores apoyó la adopción del “Pacto Mundial para la Migración Segura, Ordenada y Regular”, expresada a través de la nota de prensa 117-18, del 11 de diciembre de 2018, en consecuencia con el respeto de los derechos humanos de los migrantes y sus familias, y con la búsqueda de una igualdad plena en las sociedades de acogida.

b. Iniciativas académicas en relación con los periodos determinados

Periodo reformismo militar radical (1968-1980)

El primer periodo se caracteriza sobre todo por el interés de la comunidad académica en término del proceso de migración interna en desarrollo (Bértoli y Portocarrero, 1968).

Periodo del terrorismo y del fujimorato (1980-2000)

El segundo periodo está marcado también por la publicación de varios estudios en relación al análisis de los fenómenos de migración interna, ampliados por la crisis económica y el terrorismo de Sendero Luminoso (Altamirano, 1984). Sin embargo, ciertos estudios empezaron a identificar la presencia de grupos migratorios latinos en el extranjero, incluyendo peruanos. Asimismo, el alto crecimiento económico del Japón en los

años 1980s y 1990s favoreció una emigración económica a través del fenómeno del Dekasegi, o trabajador migrante. A lo largo del tiempo, estos grupos migratorios han comenzado a formar comunidades étnicas minoritarias unidas por redes culturales como las del Perú, en todo el país (Tajima, 1995).

Periodo del retorno de la democracia y el “boom económico” (2000-2020)

A partir de los años 2000, aparece una pluralidad de estudios disponibles analizando las dinámicas socioeconómicas de grupos de migrantes peruanos transferidas del país de origen para facilitar su integración al nuevo contexto. Carla Tamagno (2005), analiza a los migrantes peruanos en Italia, más específicamente sobre sus prácticas comunicativas transnacionales y el significado que los migrantes atribuyen a ciertos objetos como el teléfono celular (llamado por los migrantes “celulinos” y “cholulares”). Estos medios de comunicación impactan varios niveles de interacción social como las relaciones sociales, afectivas y económicas desde una perspectiva transnacional. Asimismo, los peruanos en Italia se sienten interconectados entre ambos lugares, favoreciendo una capacidad de negociación “entre allá y acá”. Finalmente, la autora remarca que las condiciones de exclusión en destino promueven que los migrantes mantengan lazos aún más fuertes con sus lugares de origen.

Muschi (2021) analiza las prácticas utilizadas por los migrantes peruanos para formar sus propias organizaciones en Paterson, Nueva Jersey, Estados Unidos, una de las comunidades históricas más importante del país. Observó que los migrantes peruanos, por falta de instituciones previamente establecidas y limitada asistencia del gobierno local, utilizaron la informalidad y otras prácticas alternativas de organización social para la creación de sus propias asociaciones. En este contexto, los empresarios peruanos cumplieron un papel central para que estas iniciativas de organización colectiva se concretaran y formalizaran, reforzando así el rol de comerciantes y líderes comunitarios para adquirir poder económico y político, útil para continuar formando asociaciones y organizar eventos públicos para la comunidad.

Gelles (2005) analiza los cambios recientes de la comunidad transnacional desde Cabanaconde, distrito del departamento de Arequipa hacia los Estados Unidos. Asimismo, la introducción de nuevas tecnologías de comunicación se relaciona con diferentes fiestas y tradiciones creando un proceso de transformación y contribuyendo a diversos procesos de diferenciación social. Se concluye que la dirección de gestión cultural de la comunidad presenta compatibilidad tanto con la “modernidad”, los espacios urbanos, la migración internacional y la movilidad social.

Paerregaard (2010) se interesa en la importancia de las fiestas en el proceso de migración andina transnacional, en la misma comunidad transnacional de Cabanaconde, en los Estados Unidos. Asimismo, las fiestas contribuyen a reforzar los vínculos entre los migrantes con las redes que beneficiaron para migrar y adaptarse a su nuevo entorno en los Estados Unidos. Adicionalmente, sugiere que la transnacionalización de la fiesta contribuye a una división emergente de los aldeanos en los que tienen acceso a las redes de migrantes y los que no. Sirviendo como vitrina pública de las posiciones de los Cabaneños en las redes de migrantes. La fiesta no solo intensifica divisiones económicas y sociales dentro de la comunidad, sino que también sustenta la exclusividad de esas redes y les recuerda a ellos y a sus compañeros del pueblo, su nuevo estatus social como aldeanos transnacionales y cosmopolitas globales (Figura 1).



FIGURA 1

Logotipo y su descripción de la Asociación Cabanaconde City Colca, Estados Unidos de América (Quico, J.)



Fuente: Imágenes Cabanaconde en los Estados Unidos de América (Facebook, 2021)³.

Melella (2016) analiza específicamente el uso de redes sociales digitales como Facebook a nivel de la diáspora peruana en la Argentina. Debido a la crisis de los noventa, la emigración peruana creció considerablemente en este país, creando estrategias de inserción cultural como fundación de asociaciones, festividades religiosas y cívicas. Se analizó principalmente la página Facebook de la Gaceta del Perú, medio de comunicación representativo de la diáspora peruana en la Argentina. A nivel temático, la agenda elegida por el grupo resalta actividades culturales particulares de divulgación de festividades cívicas y religiosas como El Señor de los Milagros, o deportivas como campeonatos de fútbol, convocatoria a jugar torneos locales y asistir a partidos de la selección nacional, siendo este deporte un operador de nacionalidad y, por ende, un constructor de imaginarios e identidades. Además, un elemento constante ha sido el propósito de desarrollar una colectividad unida y homogénea tras varias décadas de migraciones masivas hacia la Argentina (Lapenda, 2010).

3. Disponible en <https://www.facebook.com/photo?fbid=2817528028501203&set=pcb.2817528845167788> (acceso el 21 de mayo de 2021).

FIGURA 2

Procesión del Señor de los Milagros en Buenos Aires



Fuente: Andina.pe⁴ (2009).

El caso de los restaurantes peruanos en la ciudad de Santiago de Chile es muy ilustrativo del tipo de relaciones que se puedan formar alrededor de estos colectivos. Asimismo, el estudio de Imilan (2017) no solo describe las principales características del desarrollo de locales de cocina peruana en la capital chilena, sino que también identifica una dinámica de desarrollo a través de sus localizaciones y redes que les dan existencia. Finalmente, los restaurantes peruanos en Santiago constituyen un ensamblaje complejo entre varias escalas, tanto a nivel global, nacional y local (Imilan, 2017; Stefoni, 2008).

Paerregaard (2018) analiza el espíritu empresarial étnico de los migrantes peruanos para avanzar en sus países de asentamiento, a nivel de Estados Unidos, Chile y España. A partir de un estudio de casos etnográficos observó tres principales resultados: Los dueños de restaurantes peruanos son expertos en convertir sus habilidades educativas y experiencias laborales previas en capital humano, pero a menudo carecen de capital financiero y cultural para desarrollar nuevas empresas. Otro aporte es que, si bien la mayoría de los emprendedores peruanos utilizan capital de enlace para acceder a estos recursos, no todos cuentan con suficiente capital de enlace para captar clientes fuera de sus redes familiares y étnicas, lo cual es fundamental para competir en el mercado de restaurantes étnicos. Finalmente, los contextos de recepción y las estructuras de oportunidades en los tres países son determinantes para la forma en que facilitan o restringen los emprendimientos de inmigrantes.

4. Disponible en <https://andina.pe/agencia/noticia-procesion-del-senor-los-milagros-buenos-aires-sera-domingo-25-octubre-256551.aspx> [acceso el 28 de mayo de 2021].



En un estudio para Chile, Luque Brazán (2007) analiza el desarrollo de tres asociaciones políticas de inmigrantes peruanos a través de su interacción con el “vecindario cultural” de la “Lima Chica” en Santiago de Chile. Se trata de los siguientes colectivos: el Comité de Refugiados Peruanos en Chile, la Asociación de Inmigrantes por la Integración Latinoamericana y del Caribe (APILA) y el Programa Andino para la Dignidad Humana (Proandes) sobre el periodo 1990-2006. El autor también identifica la constitución de un espacio transnacional conectando muchos migrantes peruanos con sus familias y el país de origen, a través del intercambio de recursos simbólicos y materiales en ambos lados de la frontera, constituyendo una ciudadanía transnacional en su forma embrionaria (Luque Brazán, 2009).

Berg y Paerregaard (2005) analizan las fiestas patrias peruanas organizadas por la comunidad peruana en la ciudad de Paterson (Nueva Jersey). Estas se muestran como un espacio de intermediación político y cultural, no solo a escala nacional, sino también transnacional. El evento sirve para examinar un conjunto de prácticas que exceden a la Parade, y se relacionan a la vida de los migrantes peruanos y de los peruanos-americanos de Nueva Jersey y más allá de los Estados Unidos en general. Por un lado, el evento constituye más un espacio de disputas locales que de demandas políticas orientado al país de origen. Para los participantes activos de la comunidad, el evento permite revelar y difundir la imagen del migrante peruano trabajador y exitoso en el camino de la realización del “sueño americano”. Por otro lado, dicho evento no puede ser entendido como la copia de un evento peruano, sino adaptado al contexto local. Asimismo, se evalúa los criterios de la inserción de los peruanos, como minoría cultural, en las estructuras nacionales de los Estados Unidos.

Finalmente, Rosas y Gayet (2019) analizan los imaginarios y rumores sobre la vida sexual de los migrantes varones mexicanos en Chicago y de las migrantes peruanas en Buenos Aires, Argentina. Para el estudio de este último grupo, se realizaron 45 entrevistas en profundidad (19 hombres y 26 mujeres) entre 2005 y 2007 y posteriormente, se realizaron cinco entrevistas a mujeres peruanas durante 2013 y 2014, seleccionando mujeres y hombres que estuvieran en unión conyugal (ya sea civil, religiosa o de hecho) en el momento de su migración o la de su cónyuge. La investigación compartió perspectivas teóricas, intereses temáticos e instrumentos metodológicos que se adaptaron a cada contexto. En todos los casos se realizaron entrevistas biográficas que permitieron reconstruir retrospectivamente el pasado de los entrevistados. Los resultados mostraron que los imaginarios y rumores transnacionales son producto de tensiones entre la transformación y el control social. Expresan niveles de inquietudes que surgen en el proceso migratorio latinoamericano y la posibilidad de que se cuestionen. Así también, por las fronteras normativas impuestas por una representación principalmente heteropatriarcal de la sexualidad y del género, por las construcciones raciales y su relación con la estructura de clases.

Por otro lado, en los últimos años, varios estudios han sido realizados sobre categorías socio profesionales altamente calificadas como es el caso de los médicos, analizando su intención de migrar, favoreciendo el fenómeno de “fuga de cerebro” en el Perú (Dodani y LaPorte, 2005; Muñoz, 2005).

Pereyra-Eliás y otros (2013) analizaron las diferencias de género en la intención de emigración en los médicos recién egresados. La prevalencia de intención de emigración fue de 42,1%, mayor para el caso del género masculino (50% frente a 36,5%). El factor económico a través de expectativas de ingreso económico mayor o igual a 3.600 dólares EE.UU. mensuales en los siguientes cinco años se asocia independientemente al género. A diferencia, el manejo de los idiomas y la regularidad académica difieren según el género. En otro estudio a nivel de una universidad peruana, la prevalencia de intención de emigración fue de 38%, 70% planea migrar a Europa y 23% a Norteamérica (Mayta-Tristán y otros, 2008; Mayta-Tristán y Dulanto-Pizzorni, 2008).

c. Iniciativas de la sociedad civil diaspórica en el marco de los periodos determinados

Periodo reformismo militar radical (1968-1980)

Existe poca visibilidad de las iniciativas de la sociedad civil diaspórica en este primer periodo histórico. Sin embargo, se puede identificar en 1976 la creación de la primera hermandad del Señor de los Milagros en Paterson, New-Jersey (Estados Unidos) (Muschi, 2021).

Periodo del terrorismo y del fujimorato (1980-2000)

Este segundo periodo marca el inicio de varias iniciativas de la sociedad civil en los principales países de destino de la diáspora peruana, como la creación de la Asociación de la Ciudad de Cabanaconde (CCA) en 1983, la primera asociación chilena de refugiados peruanos: Los Amigos de la Vida en 1994, o la creación de la Asociación de Inmigrantes por la Integración Latinoamericana y del Caribe (APILA) en 1995.

Periodo del retorno de la democracia y el “boom económico” (2000-2020)

El último periodo permite identificar una institucionalización creciente de las iniciativas de la sociedad civil, facilitado por un reconocimiento tanto a nivel nacional como en el país de destino. Dentro de las primeras iniciativas, se pudo observar el primer Foro Social de las Migraciones en Porto Alegre-Brasil (2005) y el Foro Social Mundial de la India (2006), los cuales incluyeron delegaciones peruanas.

Por otro lado, en 2016 se reconoció de forma oficial a la ciudad de Paterson como el centro de la diáspora peruana en los Estados Unidos (“Peru Square” 2016).





5

Actores implicados y articulaciones: fortalezas, oportunidades, debilidades, amenazas

- ▶ El rol de las diásporas en el desarrollo sostenible
- ▶ Evolución de las configuraciones de las diásporas
- ▶ Transformación de paradigmas en las políticas públicas
- ▶ Impacto de las redes sociales y de las i-diásporas
- ▶ Despliegue de una diáspora sudamericana
- ▶ Emergencia de una ciudadanía de la diáspora

Las entrevistas y grupo focal han sido realizadas en su totalidad de forma virtual con el uso de la plataforma Zoom⁶. En su mayoría, las sesiones han sido grabadas para facilitar el proceso de análisis, previo consentimiento oral de las personas entrevistadas.

La presentación de los resultados del análisis FODA considera el mismo orden de las categorías de actores previamente identificadas, tal como se puede observar a continuación (Cuadro 1):

a. Actores implicados

La muestra de actores busca un cierto equilibrio entre las principales categorías identificadas, así como en término de regiones y países relacionados con las diásporas y finalmente en término de género.

Asimismo, cuatro categorías principales han sido identificadas en la presente investigación:

- ▶ Academia
- ▶ Entorno emprendedor
- ▶ Gobierno
- ▶ Sociedad civil

Se incluye tanto actores locales a nivel interno del país de estudio como actores miembros de la diáspora⁵.

b. Articulaciones: fortalezas, oportunidades, debilidades, amenazas

El siguiente análisis FODA (Fortalezas, Oportunidades, Debilidades, Amenazas) se realizó luego del proceso de entrevistas y del grupo focal, con la recopilación y codificación respectiva. La trama para realizar las entrevistas ha sido identificada a partir de la propuesta metodológica del proyecto (Mora, 2021, Versión 5), incluyendo 6 ejes principales:

5. Para mayor información sobre la planilla de actores, consultar el anexo b.

6. Disponible en <https://zoom.us/> [acceso el 30 de junio de 2021].





CUADRO 1

Síntesis del análisis FODA

	Fortalezas	Oportunidades	Debilidades	Amenazas
Academia	Existe una gran capacidad de conexión de los académicos peruanos en el mundo, facilitado por varias plataformas como Cientificos.pe o la organización de eventos académicos como el congreso académico Sinapsis.	Los académicos peruanos en el exterior, que trabajan en las mejores universidades del mundo, tienen acceso a equipos y redes importantes para desarrollar y potencializar nuevas líneas de investigación en el país en relación con los objetivos del desarrollo sostenible y para identificar soluciones frente a la pandemia de COVID-19.	A pesar de una evolución en los últimos años debido a la Ley Universitaria, las condiciones de retorno para los académicos peruanos que trabajan en el extranjero aún no son bien percibidas. Las barreras administrativas y burocráticas suelen ser consideradas como restrictivas para ejercer la carrera académica.	A pesar de los esfuerzos realizados en los últimos años a nivel del desarrollo de la investigación en el país, estos aún son insuficientes, por lo que, desarrollar una cultura de investigación es un proceso por considerar. Asimismo, es importante mejorar la evidencia sobre el impacto de las becas para estudiar en el exterior con la obligación de retornar al país de origen.
Entorno Emprendedor	Las iniciativas de los peruanos en el exterior en relación con los negocios tienen cada vez mayor visibilidad e impacto en los medios locales como a través de las redes sociales.	Existen muchas oportunidades de desarrollar negocios tanto en el extranjero (exportando el potencial cultural y gastronómico peruano) como en el Perú.	El fomento de conexiones entre los emprendedores peruanos en el mundo se encuentra en proceso emergente. Aunque los emprendedores no tienen siempre identificadas todas las oportunidades de apoyo por parte del gobierno y de las entidades diplomáticas.	La información disponible sobre el desarrollo de negocios en el extranjero o en relación con el país es escasa.
Gobierno	En los últimos años, el país ha mejorado significativamente en varios indicadores de bienestar, impulsando el retorno de peruanos migrantes, con el apoyo de políticas públicas específicas como la Ley del Retorno.	El fenómeno migratorio venezolano en el Perú ha contribuido a un proceso intercultural de enriquecimiento mutuo, influenciando de manera positiva el funcionamiento público. Por otro lado, el voto de los peruanos en el extranjero ha tomado una gran importancia en la última elección nacional.	Los esfuerzos del gobierno en término de migración están principalmente orientados a nivel del proceso de migración venezolana en el país.	La información con relación a los programas de apoyo para facilitar las condiciones de vida en el exterior o la posibilidad del retorno es percibida como poco visible para los peruanos en el exterior. Incluso muchos de ellos sienten que la ley no los está beneficiando como esperaban.
Sociedad Civil	Los más de tres millones de peruanos en el exterior, «son los embajadores informales del país», quienes contribuyen a la economía del país, manteniendo un vínculo fuerte con sus familias, a través del envío de remesas.	La elección de los dos congresistas para los peruanos en el exterior es una gran oportunidad para fortalecer la cohesión de la diáspora.	El país de residencia y la condición migratoria de la persona puede limitar la cohesión de la diáspora a nivel organizacional.	Si bien las iniciativas más emblemáticas de la diáspora peruana son reconocidas, existe un potencial para valorizar también otro tipo de iniciativas. Por otro lado, el regreso al país como turistas y la falta de renovación del pasaporte o DNI por parte de los connacionales puede generar una pérdida de capital importante para el Perú.

Fuente: Elaboración propia.



EMPODERANDO A LA DIÁSPORA SURAMERICANA COMO AGENTES DEL DESARROLLO SOSTENIBLE

Análisis de marco jurídico y regulatorio actual

La República del Perú firmó la **Convención Internacional sobre la protección de los derechos de todos los trabajadores migratorios y de sus familiares** el 22 de septiembre de 2004 y entró en vigencia a partir del 1 de enero de 2006 y también integra el **Pacto Mundial para la Migración Segura, Ordenada y Regular**. Asimismo, el Estado peruano se comprometió a presentar un informe sobre las medidas legislativas, judiciales o administrativas que haya adoptado y que sirvan para hacer efectivas las disposiciones de este instrumento internacional. Se presentó su primer informe que comprendió desde la entrada en vigencia de la citada Convención hasta diciembre del año 2012⁷ (RIDH, 2021⁸).

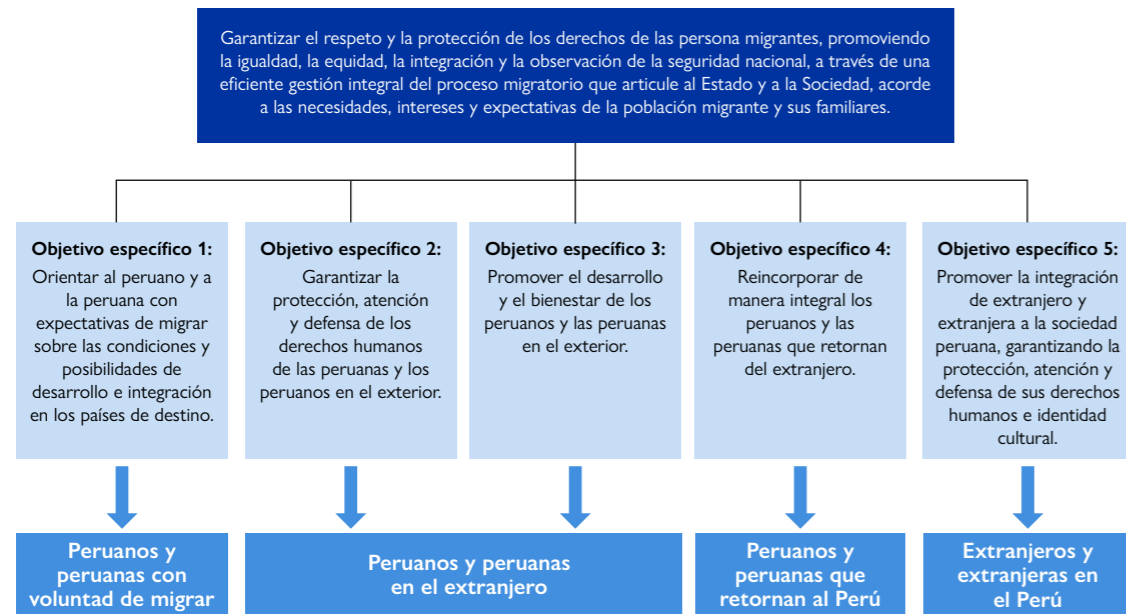
Los objetivos principales de la **Política Nacional Migratoria** se consideran a través de un objetivo general de garantizar el respeto y la protección de los derechos de las personas migrantes promoviendo la igualdad, la equidad, la integración y la observación de la seguridad nacional a través de una eficiente gestión integral del proceso migratorio que articule al Estado y a la Sociedad, acorde a las necesidades, intereses y expectativas de la población migrante y su grupo familiar (Figura 3).

7. El Comité examinó el informe periódico del Perú y aprobó las observaciones finales el día 23 de abril de 2015, reconociendo que el Perú tradicionalmente ha sido un país de origen de trabajadores migratorios que, en los últimos años, ha registrado un aumento en el flujo de trabajadores en tránsito o que se han instalado allí, así como en el retorno de algunos de sus nacionales, transformándose en un país receptor.

8. Disponible en <https://ridh.org/news/la-convencion-de-los-trabajadores-migrantes-y-su-implementacion-en-peru/> [consultado el 20 de agosto de 2021].

FIGURA 3

Objetivos prioritarios de la Política Nacional Migratoria



Fuente: El Peruano⁹ (2021). Elaboración propia.

A nivel de los principales acuerdos bilaterales y multilaterales que el Perú ha firmado en los últimos años, se puede destacar el **Acuerdo de Residencia del MERCOSUR**, que tiene como objetivo fortalecer el proceso de integración regional, implementados, a partir del año 2009 a través de instrumentos que facilitan la libre circulación de personas entre los países que conforman el MERCOSUR, como el “Acuerdo sobre Residencia para los Nacionales de los Estados Partes del MERCOSUR” y el “Acuerdo sobre Residencia para los Nacionales de los Estados Partes del MERCOSUR, Bolivia y Chile”. Asimismo, los mecanismos conceden a los ciudadanos de MERCOSUR el derecho a obtener la residencia legal en el territorio de otro Estado Parte. Actualmente se encuentran en vigencia para Argentina, Brasil, Paraguay, Uruguay, el Estado Plurinacional de Bolivia, Chile, Perú, Colombia y Ecuador (MERCOSUR, 2021¹⁰).

Además, la Comunidad Andina (CAN) es uno de los órganos regionales con mayor influencia en la normativa peruana con respecto a los asuntos migratorios, cuyo objetivo es alcanzar un desarrollo integral, equilibrado y autónomo, mediante la integración andina, con proyección hacia una integración sudamericana y latinoamericana. Debido a su carácter supranacional, las Decisiones de la CAN se incorporan de manera inmediata y automática en la normativa nacional y no requieren de un proceso de ratificación por parte de los Países Miembros (OIM, 2015).


9. Disponible en <https://busquedas.elperuano.pe/normaslegales/decreto-supremo-que-aprueba-la-politica-nacional-migratoria-decreto-supremo-n-015-2017-re-1513810-1/> [acceso el 25 de mayo de 2021].

10. Disponible en www.mercosur.int/ciudadanos/residir/ [acceso el 13 de setiembre de 2021].



Evoluciones y estado actual de la configuración diáspora nacional

7

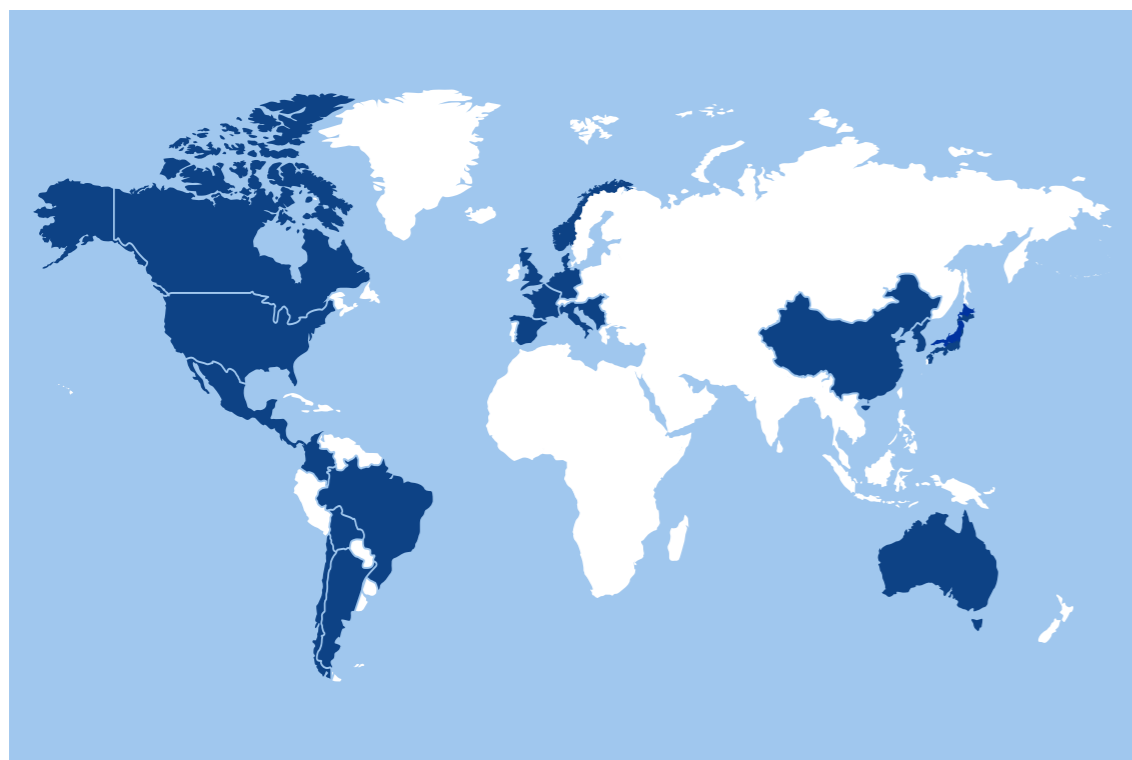


a. Análisis de los resultados del sondeo en el marco nacional

Para completar el proceso de recolección de datos, se realizó un sondeo virtual orientado a los miembros de la diáspora. El sondeo fue desarrollado a partir de la plataforma iDiaspora.

El análisis de los resultados del sondeo iDiaspora se realizó en base a 111 respuestas de personas que consideraron al Perú como país de origen, sobre un total de 300 respuestas (al 30 de agosto de 2021). Asimismo, la participación de la diáspora peruana ha sido de 37%, una de las más importantes de todo el proyecto.

Los principales resultados muestran que los miembros de la diáspora han sido identificados en más de 20 países. Los países de destino son tradicionalmente vinculados a la diáspora peruana, como los Estados Unidos o países europeos. Es importante resaltar que los países de la región fueron poco representados para este sondeo a excepción de Brasil, Costa Rica, Cuba y Uruguay (Figura 4).

FIGURA 4**Mapa de localización de los países de destinos de los participantes al sondeo Idiáspora**

Fuente: OIM (2021), Elaboración propia.

Nota: Este mapa es solo para fines ilustrativos. Los nombres y las fronteras indicadas en este mapa, así como las denominaciones utilizadas en el mismo, no implican su reconocimiento o aceptación oficial por parte de la Organización Internacional para las Migraciones.

A nivel de los resultados de las principales características sociodemográficas, se observó que para la variable sexo, el 61% de los encuestados son mujeres. A nivel de los grupos de edad, el 39% pertenece al grupo de edad 35-44 años y el 29% al grupo de edad 25-34 años. A nivel educativo, el 18% consideró el doctorado como el más alto nivel educativo completado, 31% para la maestría, 9% para un post grado, el 37% cuenta con educación superior y solo el 4.5% con educación secundaria completa. A nivel de empleo, el 58% se considera como empleado, el 21% como profesional independiente o trabajador independiente, el 11% estudiante, el 6% en situación de desempleo, el 2.7% retirado y el 50.4% se considera como profesional (por ejemplo, médicos, enfermeras, profesores, contables) (Cuadro 2).

CUADRO 2**Principales características sociodemográficas de los resultados del sondeo**

Características		Frecuencia (%)
Sexo	Femenino	61
	Masculino	37
	Otro	2
Edad	18-24	1.8
	25-34	28.8
	35-44	38.7
	45-54	17.1
	55-64	9.9
	65-74	3.6
Educación	Doctorado	18
	Maestría	30.6
	Post grado	9
	Educación Superior	36.9
	Secundaria	4.5
	No responde	0.9
Empleo	Empleado	57.7
	Desempleado	6.3
	Estudiante	10.8
	Independiente	20.7
	Retirado	2.7
	Profesional (por ejemplo, médicos, enfermeras, profesores, contables)	50.4

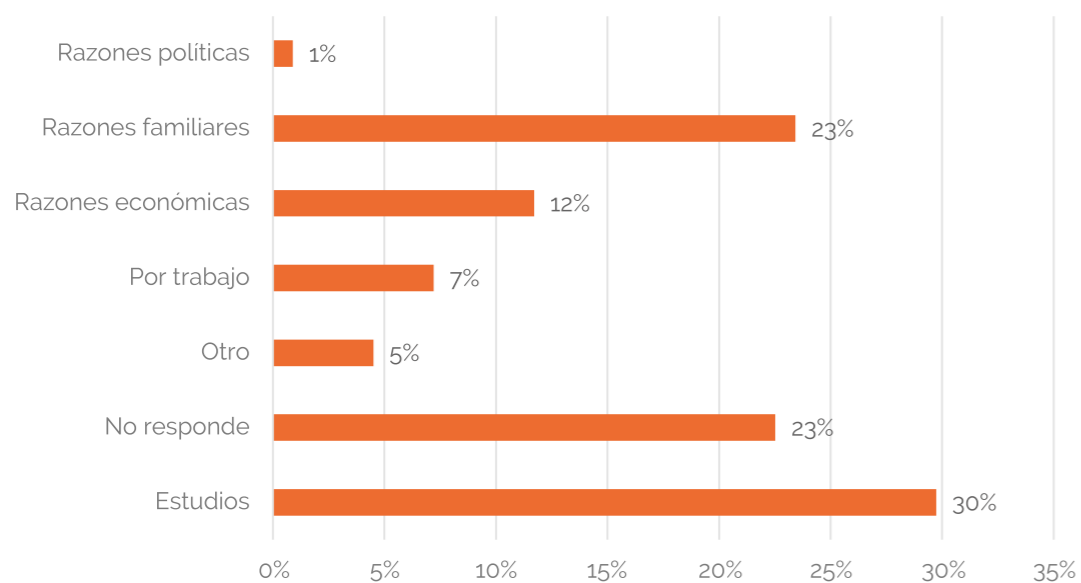
Fuente: OIM (2021), Elaboración propia.

Adicionalmente, analizando más en detalle las repuestas, se observó que 2008 es el año promedio de salida del país de origen y 11 el número de años que ha estado en el país donde reside actualmente. Los principales motivos de salida del país se pueden observar en el gráfico 4, siendo el motivo de los estudios (30%) y por razones familiares (23%) los más importantes.



GRÁFICO 4

Principales motivos de salida del país



Fuente: OIM (2021), Elaboración propia.

A nivel de las principales contribuciones de los nacionales en el exterior en relación con el desarrollo sostenible, el 26% consideró las transferencias financieras y el 16% el sector turismo, como principal aporte conocido.

Adicionalmente, sobre la base de una escala de 1 a 5 (siendo 1 menos significativo y 5 más significativo), la cooperación científica y tecnológica, las transferencias de fondos a sus familias y las inversiones económicas fueron identificadas como las contribuciones más significativas (promedio >4) de los connacionales peruanos en el exterior al país de origen.

Por otro lado, la falta de información sobre las oportunidades (promedio >4) fue identificado como el obstáculo más recurrente para una mejor participación de los connacionales en el exterior en lo que respecta al desarrollo sostenible del país.

Con relación a las iniciativas de la sociedad civil diaspórica más relevantes en materia de participación al desarrollo sostenible del país de 1 a 5, la cooperación en proyectos científicos, universitarios recibió la mayor valoración en promedio (>4.35), si bien la mayoría de las propuestas recibieron un alto promedio (>4) como por ejemplo "Hacer conocer el país en el exterior" o "Difundir la cultura nacional", curiosamente el envío de remesas a sus familias recibió el promedio más bajo (3.62).

Con respecto a los obstáculos y/o dificultades que afrontan o han afrontado los connacionales en el exterior a nivel económico, político, social, afectivo, laboral, por vivienda, falta de reconocimiento en el país o insuficiencia de la equivalencia de títulos, la mayoría son considerados como obstáculos del presente o del pasado (ahora o antes), menos del 10% no lo consideran como un problema (nunca). Para los obstáculos y/o dificultades del presente (ahora), son los problemas económicos y laborales con mayor proporción, 66% y 63% respectivamente. Con relación a los obstáculos y/o dificultades del antes, son los problemas afectivos y de insuficiencia de la equivalencia de títulos con mayor proporción, 25% y 24% respectivamente.

A nivel de las caracterizaciones con las cuales los connacionales en el exterior están de acuerdo, "Somos todos igualmente nacionales, vivamos donde vivamos" fue considerado como la más relevante (promedio >4), mientras que "No deberían participar en la vida política, porque no «sufren» los resultados de los sufragios", la menos relevante (promedio <2).

A nivel de la contribución al desarrollo de las mujeres del país viviendo en el exterior, "Vivir en el exterior genera mayores oportunidades para las mujeres de mi país" fue considerado como la caracterización más relevante (promedio >4).

Por otro lado, sobre la contribución al desarrollo de grupos en situación de vulnerabilidad (personas LGTBIQ+, personas de origen indígena, afrodescendientes, entre otros) del país en el exterior, "los miembros de grupos en situación de vulnerabilidad se benefician de nuevas oportunidades en el exterior" fue considerado como la caracterización más relevante (promedio >3.7).

Finalmente, el 67% de los encuestados se encontró interesado por otras iniciativas similares y participar en otras oportunidades de definir programación y proveer insumos a debates públicos.

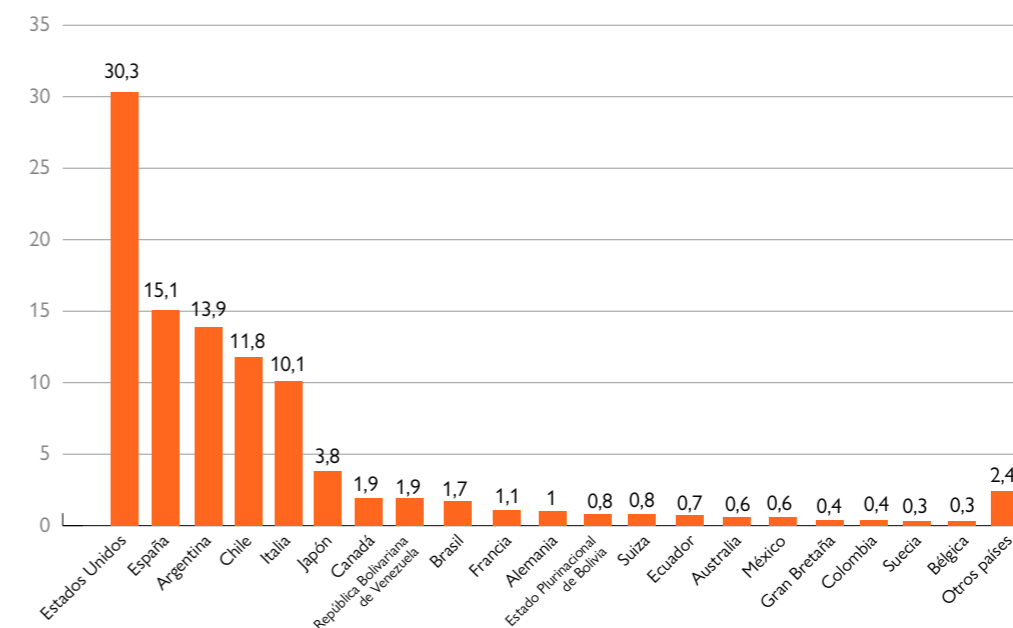
b. Cartografía de la diáspora nacional en el mundo

Sociedad civil

En término de destino de los emigrantes peruanos para 2020, se observa que la mayoría de los países son del continente americano (64%). Asimismo, Estados Unidos lidera la lista de los países declarado por los emigrantes peruanos (30.3%), seguido por España (15.1%), Argentina (13.9%), Chile (11.8%) e Italia (10.1%) (Gráfico 5).

GRÁFICO 5

Emigración internacional de peruanos, según país de destino (2020)



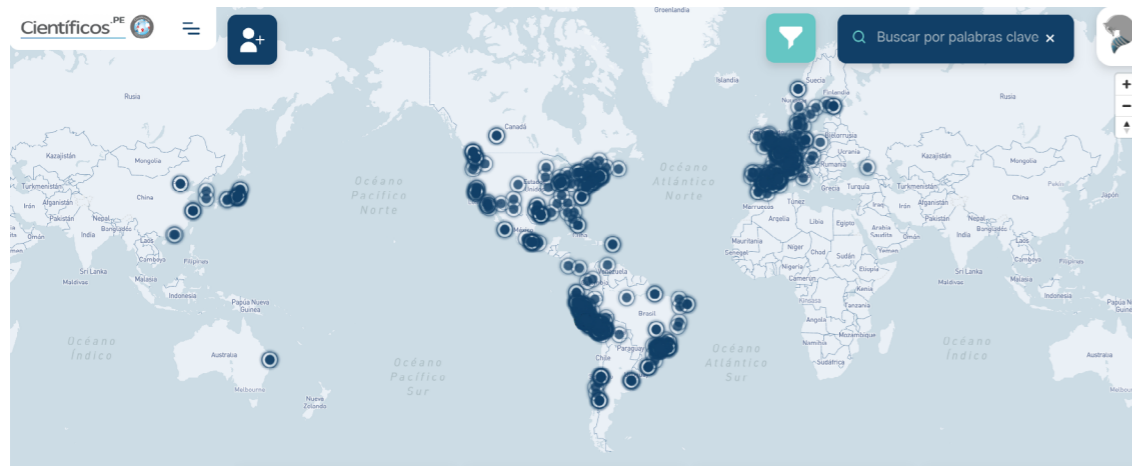
Fuente: Superintendencia Nacional de Migraciones (MIGRACIONES), Elaboración INEI (2021).

Academia

La página web Cientificos.pe se encuentra utilizando el servicio brindado por la plataforma Mapah.net¹¹, el cual permite identificar el geo-posicionamiento de investigadores peruanos en el exterior. A través de esta herramienta se visibiliza a la comunidad de Cientificos.pe indicando, por ejemplo, el lugar en donde se encuentran actualmente, haciendo investigación, estudiando o trabajando. Se puede observar de forma similar al resto de la sociedad civil que la mayoría se encuentran en las regiones de América y Europa del Oeste (Figura 5).

FIGURA 5

Red de Investigadores peruanos en el exterior



Fuente: Mapah.net¹² (2021).

Nota: Este mapa es solo para fines ilustrativos. Los nombres y las fronteras indicadas en este mapa, así como las denominaciones utilizadas en el mismo, no implican su reconocimiento o aceptación oficial por parte de la Organización Internacional para las Migraciones.

11. Disponible en <https://comunidad.mapah.net/cientificospe#> [acceso el 21 de junio de 2021].



Entorno Emprendedor

Las oficinas de PROMPERÚ en el mundo son los órganos responsables del estudio, planeamiento, formación y ejecución de las actividades previstas en los planes operativos de promoción de las exportaciones, turismo al Perú, imagen país e inversión empresarial en el país, en el ámbito de los mercados donde operan, y en concordancia con las políticas emitidas por el Ministerio de Comercio Exterior y Turismo y los sectores competentes sobre la materia (ROF art. 78°) (Figura 6).

Tienen como principales funciones:

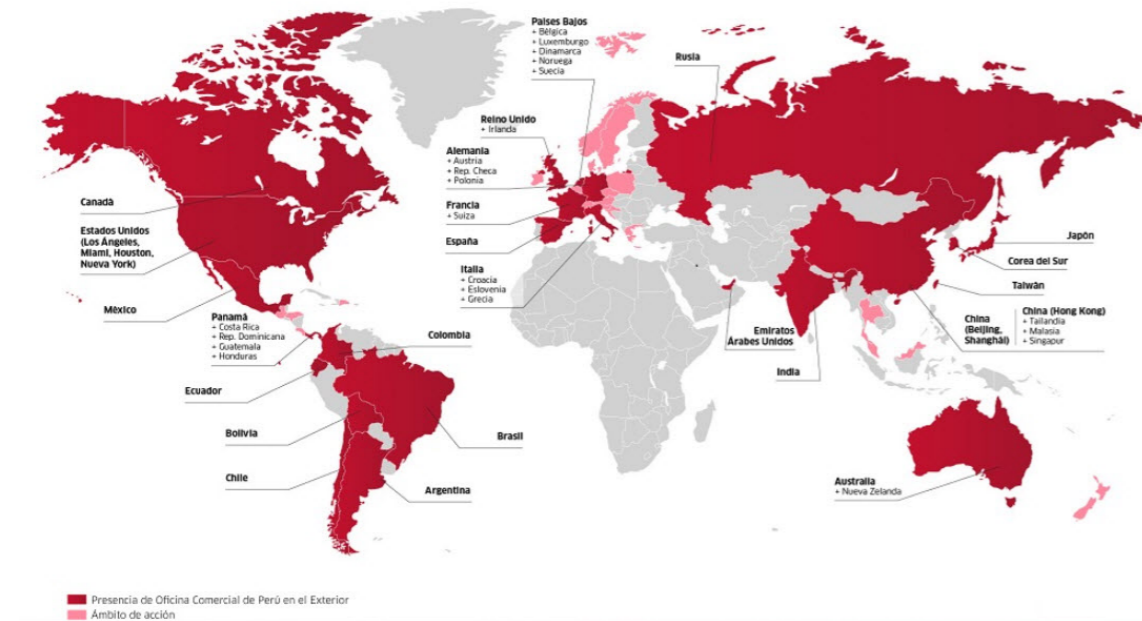
- ▶ Realizar acciones de inteligencia comercial y de prospección de mercados.
- ▶ Establecer y mantener vínculos estratégicos con instituciones públicas y privadas en el mercado asignado.
- ▶ Apoyar y participar en las actividades relacionadas con el desarrollo del comercio, el turismo, las inversiones y la imagen país, promovidas por instituciones públicas y privadas del Perú en el mercado asignado y apoyar las iniciativas del sector privado nacional en la búsqueda de nuevos mercados y la colocación de productos, a través de la facilitación de información.
- ▶ Fortalecer la participación y presencia del Perú en las negociaciones comerciales internacionales y de integración en su zona de adscripción, en el marco de la política comercial del país.
- ▶ Proponer la participación de productos peruanos en las ferias comerciales internacionales, organización de ruedas de negocios y de misiones empresariales de compra y venta de productos y servicios de exportación, del turismo, y de fomento a la inversión.
- ▶ Absolver las consultas de empresas y gremios empresariales del sector privado nacional e internacional, referentes a las materias de comercio exterior, inversiones y turismo en el ámbito de su competencia.



12. Disponible en <https://comunidad.mapah.net/cientificospe#> [acceso el 21 de junio de 2021].

FIGURA 6

Directorio de las Oficinas Comerciales de PROMPERÚ en el mundo



Fuente: Exportemos.pe¹³ (2021).

Nota: Este mapa es solo para fines ilustrativos. Los nombres y las fronteras indicadas en este mapa, así como las denominaciones utilizadas en el mismo, no implican su reconocimiento o aceptación oficial por parte de la Organización Internacional para las Migraciones.

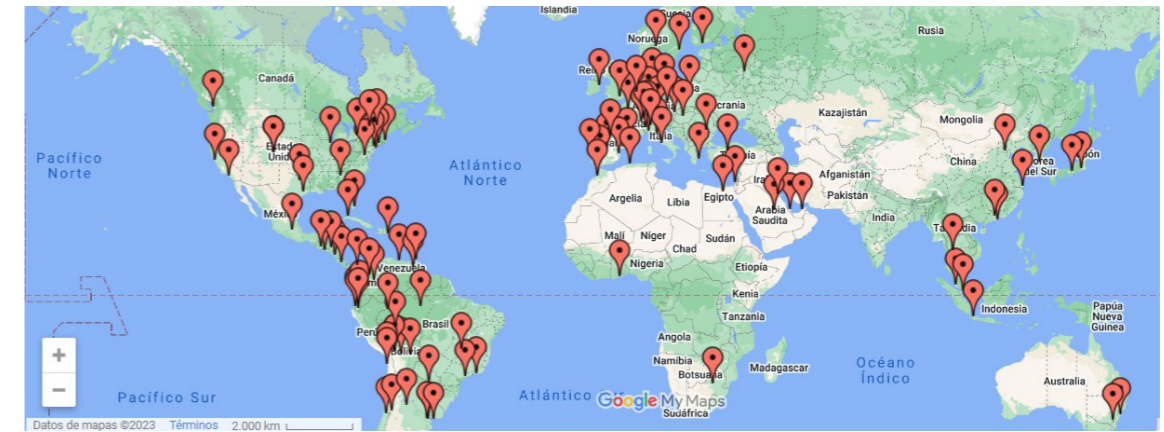
Gobierno

La página del consulado permite ubicar con geolocalización, las oficinas consulares del Perú en el exterior. Se encuentran presentes en todos los continentes, con mayor presencia en América y Europa (Figura 7). Además, es importante resaltar que cada página web de consulado cuenta con el registro de grupos y colectivos de peruanos en el exterior, incluyendo los datos de los puntos focales.

13. Disponible en <https://exportemos.pe/oficinas-de-promperu/promperu-en-el-mundo> [acceso el 22 de junio de 2021].

FIGURA 7

Oficinas consulares del Perú en el exterior



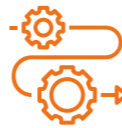
Fuente: Consulado.pe¹⁴ (2021).

Nota: Este mapa es solo para fines ilustrativos. Los nombres y las fronteras indicadas en este mapa, así como las denominaciones utilizadas en el mismo, no implican su reconocimiento o aceptación oficial por parte de la Organización Internacional para las Migraciones.

c. I-diáspora nacional: descripción y análisis

El análisis de plataformas diaspóricas existentes ha sido principalmente realizado a nivel de redes sociales como Facebook, identificando de forma non-exhaustiva 50 páginas en 20 países, representando a más de 449,568 miembros y siendo el 96% páginas comunitarias. Sus principales características se pueden observar en el Cuadro 3.

14. Disponible en www.consulado.pe/paginas/Inicio.aspx [acceso el 21 de junio de 2021].



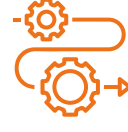
Principales páginas Facebook de la diáspora peruana

N	NOMBRE	ENLACE	PAÍS	REGIÓN	CÓDIGO REGIÓN	MIEMBROS	CATEGORÍA
1	Peruanos en Alemania	www.facebook.com/PeruanosEnAlemania	Alemania	Europa	1	5 552	Comunitarios
2	Peruanos en Buenos Aires, Argentina	www.facebook.com/groups/101713690325367	Argentina	América del Sur	2	34 400	Comunitarios
3	Peruanos en Mendoza Argentina	www.facebook.com/PeruanosEnMendozaArgentina	Argentina	América del Sur	2	2 158	Comunitarios
4	Peruanos en Argentina	www.facebook.com/peru28julio	Argentina	América del Sur	2	2 107	Comunitarios
5	Peruanos en Australia Oficial	www.facebook.com/peruanosenaustraliaoficial	Australia	Oceanía	4	7 727	Comunitarios
6	Peruanos en Australia PE	www.facebook.com/groups/199687778118780	Australia	Oceanía	4	3 100	Comunitarios
7	Peruanos viviendo en Brasil	www.facebook.com/groups/251847274971891	Brasil	América del Sur	2	22 600	Comunitarios
8	Peruanos en Canadá	www.facebook.com/groups/30190981620	Canadá	América del Norte	3	11 100	Comunitarios
9	Peruanos en Chile	www.facebook.com/groups/1561789037412285/?ref=share&mbextid=NSMMVBT	Chile	América del Sur	2	20 700	Comunitarios
10	Peruanos en Chile	www.facebook.com/Peruanos-en-Chile-599394443441798	Chile	América del Sur	2	5 424	Comunitarios
11	PERUANOS EN CHILE !	www.facebook.com/groups/318786478769692	Chile	América del Sur	2	7 600	Comunitarios
12	Somos Peruanos en Chile	www.facebook.com/Somosperuanosenchile	Chile	América del Sur	2	5 943	Comunitarios
13	Peruanos en Chile 2015	www.facebook.com/peruanosenchile2015	Chile	América del Sur	2	4 776	Comunitarios
14	PERUANOS EN KOREA	www.facebook.com/PERUANOS-EN-KOREA-121906511162278	República de Corea	Asia	5	1 356	Comunitarios
15	Peruanos en Ecuador:	www.facebook.com/groups/peruanosenecuadoryelmundo	Ecuador	América del Sur	2	4 600	Comunitarios
16	Peruanos Unidos U.S.	www.facebook.com/PeruanosUnidosUSA	Estados Unidos	América del Norte	3	85 029	Comunitarios
17	Peruanos en EEUU	www.facebook.com/peruanos.EEJU	Estados Unidos	América del Norte	3	4 221	Comunitarios
18	Peruanos en USA	www.facebook.com/groups/peruanosenua	Estados Unidos	América del Norte	3	17 300	Comunitarios
19	Peruanos en New York - USA	www.facebook.com/groups/682988045146434	Estados Unidos	América del Norte	3	2 100	Comunitarios
20	Peruanos en New Jersey	www.facebook.com/groups/PeruanosenNewjersey	Estados Unidos	América del Norte	3	6 200	Comunitarios
21	PERU Village L.A.	www.facebook.com/PeruVillageLa	Estados Unidos	América del Norte	3	6 955	Comunitarios
22	Peruanos en el Norte de California	www.facebook.com/groups/330452066308	Estados Unidos	América del Norte	3	8 700	Comunitarios
23	Peruanos En Los Angeles	www.facebook.com/groups/1756186954600610	Estados Unidos	América del Norte	3	1 600	Comunitarios
24	Peruanos en California	www.facebook.com/groups/498711901037502/?ref=share&mbextid=KtfrvRi	Estados Unidos	América del Norte	3	3 600	Comunitarios
25	Peruanos en Florida PE	www.facebook.com/groups/740422464049206	Estados Unidos	América del Norte	3	4 000	Comunitarios



EMPODERANDO A LA DIÁSPORA SURAMERICANA COMO AGENTES DEL DESARROLLO SOSTENIBLE

N	NOMBRE	ENLACE	PAÍS	REGIÓN	CÓDIGO REGIÓN	MIEMBROS	CATEGORÍA
26	Peruanos en Orlando Florida	www.facebook.com/groups/400617130085381	Estados Unidos	América del Norte	3	7 000	Comunitarios
27	Peruanos en Miami	www.facebook.com/groups/414733251887047	Estados Unidos	América del Norte	3	2 600	Comunitarios
28	Peruanos en Madrid	www.facebook.com/groups/peruanosmadrid	España	Europa	1	15 300	Comunitarios
29	Peruanos en Barcelona	www.facebook.com/groups/377529068980635	España	Europa	1	9 400	Comunitarios
30	Peruanos residentes en España	www.facebook.com/PeruanosresidentesenEspana	España	Europa	1	15 353	Comunitarios
31	Asociación de estudiantes peruanos en Francia - Asepef	www.facebook.com/asepef	Francia	Europa	1	7 645	Específicos
32	PERUANOS EN BORDEAUX- NOUVELLE AQUITAINE (OFICIAL)	www.facebook.com/groups/225513351406149	Francia	Europa	1	550	Comunitarios
33	PERUANOS EN FRANCIA #Paris #Peruanos viviendo en toda #Francia#	www.facebook.com/groups/603050416480340	Francia	Europa	1	14 600	Comunitarios
34	Peruanos en Francia	www.facebook.com/PeruanosenFrancia	Francia	Europa	1	9 639	Comunitarios
35	Comunidad Peruanos en París (FRANCE)	www.facebook.com/groups/5755305913	Francia	Europa	1	5 300	Comunitarios
36	Peruanos en París	www.facebook.com/groups/101606426662353	Francia	Europa	1	7 300	Comunitarios
37	Peruanos en Israel	www.facebook.com/peruanosenisrael.1	Israel	Oriente Medio	6	3 031	Comunitarios
38	PERUANOS EN ITALIA	www.facebook.com/peruanosenitalia	Italia	Europa	1	56 390	Comunitarios
39	Peruanos en Japón	www.facebook.com/groups/817550664938580	Japón	Asia	5	7 400	Comunitarios
40	Peruanos En México PEMX	www.facebook.com/groups/199249573639181	México	América del Norte	3	9 400	Comunitarios
41	Peruanos en México Oficial	www.facebook.com/PeruanosenMexicoOficial	México	América del Norte	3	6 786	Comunitarios
42	Peruanos en México	www.facebook.com/Peruanos-en-M%C3%A9xico-109657989124771	México	América del Norte	3	3 450	Comunitarios
43	PERUANOS EN EL EXTERIOR (PEX)	www.facebook.com/PeruanosenElExterior.PEX/	Mundo	Mundo	7	59 076	Generalistas
44	Comunidad Peruana en Nueva Zelanda	www.facebook.com/groups/477791979668081	Nueva Zelanda	Oceanía	4	2 000	Comunitarios
45	Peruanos en Inglaterra	www.facebook.com/groups/119739834854493	Reino Unido	Europa	1	11 900	Comunitarios
46	Peruanos en Rusia	www.facebook.com/perumundial18	Federación de Rusia	Europa	1	3 877	Comunitarios
47	Peruanos en Suise	www.facebook.com/peruanosensuisse	Suiza	Europa	1	4 502	Comunitarios
48	Peruanos en Suiza	www.facebook.com/Peruanos-en-Suiza-130780113618127	Suiza	Europa	1	3 521	Comunitarios
49	Asociación de peruanos en Venezuela - Aspeve	www.facebook.com/Asociaci%C3%B3n-de-peruanos-en-Venezuela-aspeve-105112437807159	República Bolivariana de Venezuela	América del Sur	2	132	Comunitarios
50	Peruanos en Venezuela	www.facebook.com/Peruanos-en-Venezuela-111632712193267	República Bolivariana de Venezuela	América del Sur	2	1 463	Comunitarios



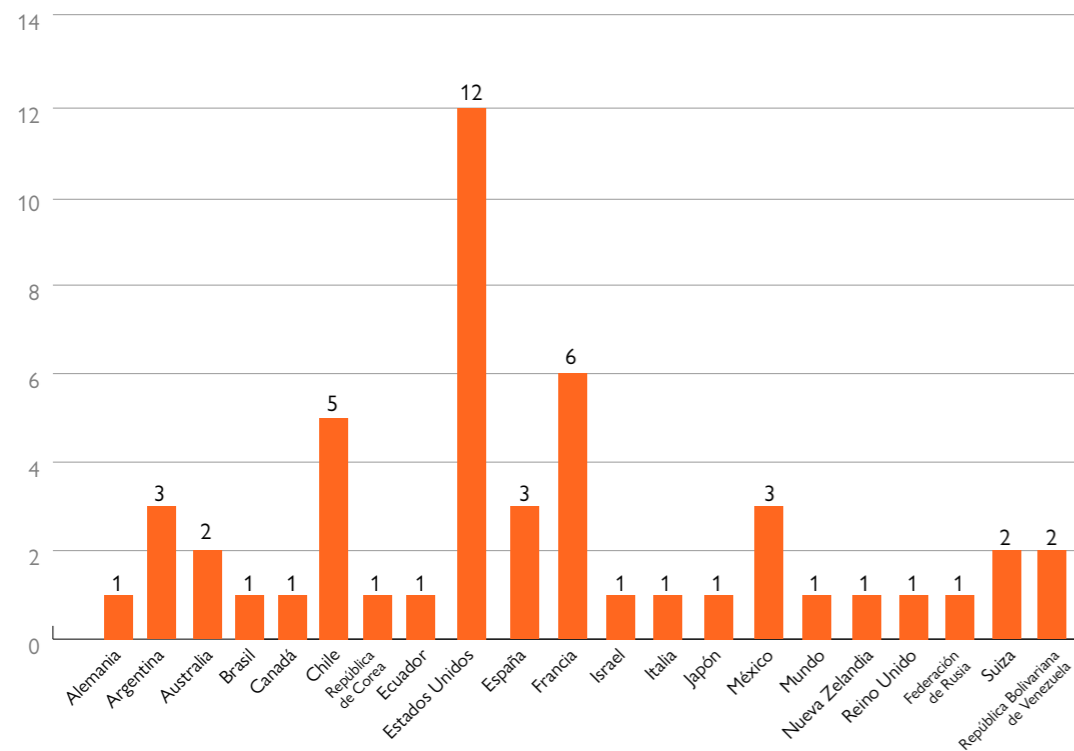
EMPODERANDO A LA DIÁSPORA SURAMERICANA COMO AGENTES DEL DESARROLLO SOSTENIBLE

El siguiente gráfico permite identificar que las principales páginas de Facebook se encuentran en América (Estados Unidos, Chile, México) y Europa (Francia y España), siendo Estados Unidos el país con mayor cantidad de páginas Facebook (12 páginas) (Gráfico 6).

Son también en estos países que se encuentran las páginas con mayor cantidad de miembros, se observa de la Tabla 2 que “Peruanos Unidos U.S” es la página de Facebook con mayor número de miembros (85,029 miembros a la fecha).

GRÁFICO 6

Principales páginas Facebook de la diáspora peruana por países



Fuente: Elaboración propia.

d. Circulaciones y articulaciones

La mayoría de los grupos y colectivos identificados principalmente a nivel de la plataforma Facebook contribuyen a facilitar vínculos en término de articulaciones entre miembros de diáspora. Este aspecto ha sido particularmente visible por el hecho de que varias páginas diaspóricas a nivel de un mismo país pueden tener exactamente el mismo nombre. En el proceso de análisis, varios actores han reconocido la multitud de los colectivos diaspóricos en una gran parte de las regiones del mundo, sin embargo, varios coinciden también sobre su falta de integración.

e. Ciudadanía de la diáspora

El concepto de ciudadanía diaspórica ha sido bastante enfatizado en el proceso de análisis. El Perú en el año 2021 ha sido marcado por un proceso de elecciones muy importante (Presidencia de la República, Congreso de la República), además de las celebraciones del Bicentenario de la Independencia de la Nación peruana y de su instauración como República. En este contexto, es importante resaltar que ejercer su deber de ciudadano desde el extranjero no siempre es una tarea fácil, los centros de votación ubicados en las ciudades importantes pueden estar alejados de los lugares de residencia y por consecuencia dificultar el voto cuando no existen herramientas de voto a distancia o de forma virtual. Por otro lado, puede existir un sentimiento de rechazo de la opinión pública hacia los miembros de la diáspora, traducido por la expresión “si no vives aquí, no puedes opinar sobre el país”. Estos factores pueden contribuir al final a desincentivar el voto, lo cual se traduce por una participación baja, inferior al nivel nacional.

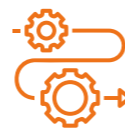
Para la elección del Congreso de la República 2021, una novedad muy importante ha sido observada a través de la elección de dos congresistas representantes de los peruanos en el exterior. Si bien no ha sido posible encontrarlos en este proceso, una gran mayoría de los actores encontrados han reconocido su importancia, así como la necesidad de fortalecer el voto extranjero. Asimismo, en el marco de la elección nacional al Congreso 2021, varios eventos de reunión pública, principalmente de forma virtual han sido organizados por representantes y líderes de colectivos diaspóricos con el objetivo de conocer a los candidatos y sus programas, así como identificar las necesidades y los problemas específicos de los ciudadanos diaspóricos¹⁵.

Sin embargo, la ciudadanía de la diáspora puede tomar otras formas, a través de la participación directa en las instancias de decisión a nivel local y nacional. Este fenómeno ha sido particularmente observado en los Estados Unidos, donde la participación ciudadana es bastante organizada y la diáspora tiene muchos años de presencia e incluye a varias generaciones. Por ejemplo, podemos identificar a Agustín Yaya, presidente del Club Perú en Sacramento, oficial de policía y candidato al congreso por el Distrito 27 (en Los Angeles, California) este año. Esta participación ha sido propuesta como elemento importante para fortalecer los enlaces tanto a nivel cultural como educativo entre las ciudades y países de residencia y el Perú.

f. Inscripción en una dinámica regional

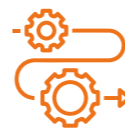
La inscripción en una dinámica regional constituye un elemento pendiente de la integración de la diáspora. Como observado en el análisis anterior de I-diáspora, la mayoría de los colectivos se organizan ante todo a nivel nacional de forma articulada. Si bien existen varios factores de unión como: compartir el idioma, las festividades culturales o religiosas como las procesiones del Señor de los Milagros o la pasión por el fútbol, todavía no existe un soporte eficiente de organización diaspórica dentro de una dinámica regional.

15. Un ejemplo de mesa redonda organizados por representantes diaspóricos en el marco de la elección al Congreso de la República 2021 disponible en el siguiente enlace MESA REDONDA PEX - ¿QUE ESPERAMOS DE LOS CANDIDATOS AL CONGRESO? (2021) www.youtube.com/watch?v=LZYg2tHm9Jc [acceso el 4 de agosto de 2021].



Esta dinámica diaspórica regional debe considerar dos aspectos importantes: Primero la importancia de una dinámica dentro de la región. La diáspora está particularmente presente desde varias décadas a nivel de la región, como por ejemplo en Chile o en Argentina. Además, la importancia del fenómeno migratorio venezolano en el Perú ha transformado la mirada sobre la migración, pasando de un país emisor a receptor de flujos migratorios. Este cambio ha sido clave para cambiar la mirada sobre las políticas públicas.

El otro movimiento de dinámica regional se debe realizar también fuera de la región. Asimismo, en el proceso de análisis, varios actores, particularmente de la categoría de emprendedor han identificado que las relaciones o el intercambio de información son más fuertes entre latinos que a nivel de los nacionales en el exterior. Adicionalmente, para los académicos, queda claro que las problemáticas vinculadas al desarrollo sostenible, como la lucha contra las emisiones de gases de efecto invernadero o la protección de la biodiversidad implican una mirada que superan los ámbitos nacionales. Instaurar estas prácticas debe ser facilitado por un rol impulsador de los gobiernos a través de programas de intercambios, similar al programa Erasmus, observado en la región de Europa.



Rol de la diáspora nacional en el desarrollo sostenible del país: tendencias y desafíos



a. Capital humano

El capital humano es un elemento central de la participación diaspórica. El motivo de los estudios ha sido tradicionalmente uno de los primeros identificados para salir del país, observado desde la primera etapa migratoria.

Actualmente, el país se encuentra en un proceso de transición tanto a nivel económico como demográfico, lo cual implica reforzar su capital humano. En los últimos años, reformas como la Ley Universitaria (2014) han contribuido a reforzar estos objetivos a través de un proceso de mejora continua de la calidad de las instituciones universitarias en el país. En este proceso, la diáspora es cada vez más consciente que tiene un rol clave para desarrollar puentes, como colaboraciones a través de convenios académicos, traer investigadores con grado de doctor, mayor experiencia, acceso a equipamientos y redes de investigación. Todas estas herramientas pueden ser parte de un plan estratégico nacional sobre las líneas de investigación a desarrollar y priorizar, tomando en cuenta el potencial importante del país en término de desarrollo sostenible y protección de la biodiversidad.

Por otro lado, la diáspora académica tiene también consciencia de que puede ser más útil para su país desde fuera, por lo cual estima que la obtención de una beca de estudios, no debería estar condicionada al retorno al país de origen, una vez concluido los estudios.

b. Capital social

El capital social según Putnam (1995) se define como “las características de la organización social, tales como las redes, las normas y la confianza, que facilitan la coordinación y la cooperación para un beneficio mutuo”. En el caso de los emprendedores, como los restaurantes peruanos en la ciudad de Santiago de Chile, se identifica la presencia de dinámicas de desarrollo a través de sus localizaciones y redes que les dan existencia. Asimismo, aparece un ensamblaje complejo entre una pluralidad de escalas, incluyendo niveles global, nacional como local (Imilan, 2017; Stefoni, 2008).

En el caso de los grupos y colectivos de la sociedad civil, si bien son numerosos y presentes activamente en varios países del mundo. Sin embargo, no son integrados entre ellos, esta debilidad ha sido observada por ejemplo al momento de las últimas elecciones a nivel nacional.

c. Capital cultural

Los nacionales en el exterior se consideran como los embajadores de la diversidad cultural y gastronómica del país. Sin embargo, el capital cultural se extiende más allá de la promoción del país de origen. Los miembros de la diáspora a lo largo del tiempo han adquirido otros valores y principios, los cuales pueden entrar a veces en contradicción y conflicto con los del país de origen o dificultar un retorno tan esperado después de varios años, contribuyendo a favorecer un “mito del retorno”. Esta integración en el país no siempre es sencilla y depende de varios factores como el nivel educativo de la persona, su condición migratoria o su capacidad de adaptación.

Toda la dificultad del capital cultural está vinculada a su dimensión altamente inmaterial. Los nacionales en el exterior están divididos entre un lado estar orgulloso por representar a una cultura milenaria, símbolo de fusión cultural a lo largo de su historia y al mismo tiempo crítico por la falta de apoyo y de reconocimiento del Estado en esta tarea de difusión cultural.

d. Capital económico

El envío de remesas es reconocido como uno de los principales elementos de contribución del capital económico de la diáspora. Su impacto económico es importante en término de volumen, superando los 3,300 millones de dólares EE.UU. y representando el 1.4% del PBI nacional para 2019 (INEI, 2020). Sin embargo, estas transferencias constituyen principalmente un aporte a nivel de las economías de los hogares y de las familias a nivel nacional, para mejorar su necesidad en término de equipamiento como la compra de un nuevo televisor, o la reparación de una lavadora.

Asimismo, queda pendiente la institucionalización de estos flujos financieros para desarrollar la inversión en proyectos orientados al desarrollo sostenible. Varias propuestas están en la mesa como el reconocimiento de las remesas para el financiamiento de viviendas en el Perú, siendo una realidad en el país, se podría institucionalizar a través de la disponibilidad de fondos con la contribución de programas sociales existentes como Mi Vivienda o Techo Propio. Otra propuesta ha sido la orientación de una parte de las remesas para constituir fondos de pensiones, como observado para el caso de la República Dominicana.

Sin embargo, el capital económico de la diáspora peruana va más allá del envío de remesas, y se caracteriza también a través del desarrollo de actividades comerciales y de inversión, contribuyendo in fine al crecimiento económico y de las exportaciones del país.



Repertorio de buenas prácticas



9

a. Iniciativas de la sociedad civil

Título: Encuentros de científicos peruanos en Europa, SINAPSIS

Países: Europa (Francia, Alemania, España, Bélgica, Finlandia)

Localidades: París, Berlín, Barcelona, Gante, Turku

Organizaciones portadoras: CONCYTEC e Innovate Perú, la Dirección de Ciencia y Tecnología del Ministerio de Relaciones Exteriores del Perú, Embajada de Perú en Finlandia (última edición)

Fecha de inicio: 21 octubre de 2021 (última edición)

Fecha de cierre: 23 octubre de 2021

Problema considerado (contexto): La comunidad científica peruana en el exterior necesita mayor cooperación para difundir evidencia y cultura científica, así como contribuir a los objetivos de desarrollo sostenible del país desde la ciencia.

Beneficiarios focalizados: Profesionales de las diversas áreas de la ciencia como: tecnologías de información y comunicación, ciencias físicas, químicas, biológicas, matemáticas, médicas y de la salud, farmacéuticas, ambientales y agrarias, de la tierra y del espacio, alimentarias, nanotecnología, biotecnología, ingenierías, ciencia política, entre otras áreas científicas.

Objetivo(s) del proyecto, programa o acción: Facilitar la cooperación entre investigadores y fortalecer los lazos con el Perú.

Implementación (actividades desarrolladas): Organización de un encuentro científico virtual.

Dificultades, enseñanzas: A lo largo de los años, el evento ha mejorado su posicionamiento, buscando reconocimiento a nivel institucional.

Resultados: Más de 100 científicos peruanos han participado en las ediciones anteriores.

Potencial de transferencia y/o de multiplicación: Potencial alto de transferencia y/o multiplicación en otros países.

Financiamiento (en dólares EE.UU.): Financiado por la Dirección de Ciencia y Tecnología del Ministerio de Relaciones Exteriores del Perú.

Costo: Sin costo

Recomendaciones: Ampliar la difusión del evento, incluir otras áreas de conocimiento como las ciencias sociales y humanidades.

Contacto (nombre, función, mail, teléfono): comunicaciones@sinapsis-peru.org.

Lazos útiles: sitio internet, página Facebook, Instagram, otros: www.sinapsis-peru.org/, <https://www.facebook.com/PeruSinapsis/> #SINAPSIS2021.

Título: REPU (Research Experience Peruvian Undergraduate) Program

País: Perú y resto del mundo

Localidades: Universidades prestigiosas de Europa y los Estados Unidos

Organización(es) portadora: REPU

Fecha de inicio: 2013

Fecha de cierre: 27 de agosto de 2021 (última convocatoria)

Problema considerado (contexto): Existe una brecha de información y capacidad para acceder a los programas de postgrado en las mejores universidades del mundo.

Beneficiarios focalizados: Estudiantes peruanos de pregrado dispuestos a realizar pasantías de investigación científica.

Objetivo(s) del proyecto, programa o acción: Completar la formación de talentosos estudiantes de pregrado peruanos mediante la organización de pasantías de investigación científica en las mejores instituciones del mundo, así como otras actividades que promuevan su desarrollo profesional.

Implementación (actividades desarrolladas): organización de pasantías de investigación científica.

Dificultades, enseñanzas: La pandemia de COVID-19 ha limitado las actividades de la plataforma para el 2021, hasta la reapertura de las Universidades. Solo la rama de las ciencias informáticas ha sido abierta de forma remota.

Resultados: Más de 100 estudiantes capacitados y entrenados.

Potencial de transferencia y/o de multiplicación: Potencial alto de difusión a nivel de la región.

Financiamiento (en dólares EE.UU.): No disponible.

Costo: No disponible.

Recomendaciones: Ampliar su difusión en otras áreas del conocimiento como las ciencias sociales y humanidades.

Contacto (nombre, función, mail, teléfono): repu.program@gmail.com repu.comunicaciones@gmail.com.

Lazos útiles: sitio internet, página Facebook, Instagram, otros: www.repuprogram.org/.



Título: la red MapaH.net

País: Perú

Localidad: Virtual

Organización portadora: Cientificos.pe, CONCYTEC

Fecha de inicio: 2018

Fecha de cierre: Actualidad

Problema considerado (contexto): La comunidad científica peruana en el exterior no tiene suficiente visibilidad y conexión.

Beneficiarios focalizados (desglose por género y vulnerabilidad): Científicos, académicos, estudiantes de pregrados y postgrados en el exterior.

Objetivo(s) del proyecto, programa o acción: Identificar el geo-posicionamiento de investigadores peruanos en el exterior.

Implementación (actividades desarrolladas): Este dispositivo es posible mediante la cartografía Open Street Maps. El uso de filtros por país o área de conocimiento y la vinculación a los enlaces de páginas y redes sociales académicos tanto a nivel nacional como internacional, como: ORCID, DINA y ResearchGate, permite obtener más información del perfil de los investigadores formando parte del MapaH Network.

Dificultades, enseñanzas: La creación de una red virtual puede generar interacción y potenciar el networking entre sus miembros.

Resultados: Las principales regiones de ubicación de los miembros de la comunidad son los Estados Unidos y Europa.

Potencial de transferencia y/o de multiplicación: Potencial alto de difusión en toda la región.

Financiamiento (en dólares EE.UU.): No disponible.

Costo: Sin costo.

Recomendaciones: Beneficiar a la comunidad científica en el exterior de una real visibilidad desde las páginas institucionales como: DINA o CONCYTEC.

Contacto (nombre, función, mail, teléfono): contacto@cientificos.pe.

Lazos útiles: sitio internet, página Facebook, Instagram, otros: <https://comunidad.mapah.net/cientificospe#>.

Título: Asociación de Estudiantes Peruanos en Francia

País: Francia

Localidad: 50 rue de Tournelles, París

Organización(es) portadora: Asociación de Estudiantes Peruanos en Francia

Fecha de inicio: 2003

Fecha de cierre: Actualidad



Problema considerado (contexto): Aunque existen programas a nivel institucional como Campus France, en algunas ocasiones se aprecia dificultad de integración de algunos estudiantes peruanos en Francia, por cuanto llegan a un nuevo país con una cultura distinta. Algunas veces esta estadía se dificulta por falta de información y orientación.

Beneficiarios focalizados (desglose por género y vulnerabilidad): Estudiantes peruanos con voluntad de estudiar en Francia.

Objetivo(s) del proyecto, programa o acción: Informar y orientar sobre el amplio programa de estudios que ofrece Francia y las diversas becas y/o apoyos del gobierno francés y peruano.

Implementación (actividades desarrolladas): Colaboración en proyectos de recibimiento en particular con otras organizaciones, difusión de información que facilita la estancia en el país, organización de eventos académicos, culturales y/o integración para favorecer la adaptación y el sentido de comunidad entre los estudiantes peruanos con diversos actores.

Dificultades, enseñanzas: Captar a un público presente en varias universidades, no solo a nivel de París.

Resultados: Participación en las Elecciones del Consejo de Consulta de la Comunidad Peruana en Francia, la Secretaria General de ASEPEF elegida como Presidenta del Consejo. Lanzamiento de ASEPEF ALUMNI (UNESCO, octubre de 2015, durante la Octava Bienvenida a los Estudiantes y Profesionales Peruanos en Francia).

Potencial de transferencia y/o de multiplicación: Potencial de difusión alto a otros países de la región europea.

Financiamiento (en dólares EE.UU.): Información no disponible.

Costo: Ad honorem para estudiantes becarios (Beca 18).

Recomendaciones: Reforzar los enlaces con organizaciones vinculadas a la educación superior y la investigación a nivel nacional como CONCYTEC o la SUNEDU.

Contacto (nombre, función, mail, teléfono): directiva@asepef.org.

Lazos útiles: sitio internet, página Facebook, Instagram, otros: www.asepef.org/, www.asepef.org/blog/.

Título: Las misiones médicas de la Peruvian American Medical Society

País: Perú, Estados Unidos

Localidad: Principales regiones y ciudades del Perú (Ayacucho, Apurímac, Cusco, Huancavelica, Iquitos, Pisco, entre otras ciudades).

Organización(es) portadora: La Peruvian American Medical Society

Fecha de inicio: 1995 por la misión de Ayacucho

Fecha de cierre: Actualidad

Problema considerado (contexto): El Perú sufre de falta de atención en salud en muchas regiones del país.

Beneficiarios focalizados (desglose por género y vulnerabilidad): Personas con necesidades de salud

apremiantes.

Objetivo(s) del proyecto, programa o acción: Llevar a cabo misiones médicas muy necesarias en comunidades peruanas que no cuentan con suficientes servicios de salud. Asimismo, beneficiar de una educación y formación médica continua a los estudiantes de medicina y médicos involucrados.

Implementación (actividades desarrolladas): Cada misión está a cargo de un doctor médico, un equipo de estudiantes y voluntarios.

Dificultades, enseñanzas: Acceder a las zonas más desfavorecidas del país para realizar las misiones de salud.

Resultados: Por la pandemia del COVID-19 se ha proporcionado tanques de oxígeno, concentradores de oxígeno, suministros y equipos médicos, equipo de protección personal, alimentos y medicamentos para ayudar a los más necesitados.

Potencial de transferencia y/o de multiplicación: Potencial alto de difusión en toda la región.

Financiamiento (en dólares EE.UU.): No disponible.

Costo: No disponible.

Recomendaciones: Trabajar de forma conjunta con otro programa similar como Vida Perú (Volunteers for Interamerican Development Assistance).

Contacto (nombre, función, mail, teléfono) María Sanders, Directora ejecutiva, maria@pams.org.

Lazos útiles: sitio internet, página Facebook, Instagram, otros: www.pams.org/content.aspx?page_id=0&club_id=591752.



Título: Help Perú

País: Estados Unidos

Localidad: Nueva York

Organización(es) portadora: Help Perú

Fecha de inicio: 2013

Fecha de cierre: Actualidad

Problema considerado (contexto): En el Perú frente a las distintas brechas de acceso a las necesidades básicas de una gran parte de la población, la filantropía privada representa solo el 0.03% del PBI.

Beneficiarios focalizados (desglose por género y vulnerabilidad): ONGs e instituciones peruanas, destinadas a apoyar a quienes más lo necesitan.

Objetivo(s) del proyecto o programa o acción: Apoyar a quienes más lo necesitan en varios ámbitos: Salud, medio ambiente, empoderamiento de la mujer, educación y filantropía.

Resultados: Help Perú donó 4.500 kits de protección al personal de salud de cinco hospitales públicos de Lima, proveyó de kits de agua limpia e higiene para 18 centros de salud y un orfanato en las zonas rurales de Cusco. Asimismo, apoyó a tres centros de salud en la Amazonía y desarrolló episodios radiales sobre prevención de la COVID-19, en español y en idioma Kukama-Kukamiria. Así también, desarrolló contenido audiovisual con podcasts e historias virtuales y elaboraron canastas de alimentos básicos para 260 familias de Ventanilla y 750 para comunidades remotas en Pisac.

Dificultades, enseñanzas: Nuevas necesidades han surgido por el contexto de pandemia de COVID-19 en varios niveles. Al mismo tiempo, aparecen más dificultades para recaudar fondos.

Implementación (actividades desarrolladas): Durante la pandemia, Help Perú ha destinado un apoyo de emergencia a través de siete organizaciones, cuyas operaciones han estado ayudando a muchos miles de peruanos que se encontraban en situación de vulnerabilidad vulnerable a poder sobrevivir. Estas organizaciones son: En lo que se refiere a asistencia sanitaria están la Fundación OLI, Things 4 life; y DB Perú, referidas a la asistencia sanitaria. En educación, Minga y ANIA y . En lo que se refiere a alimentación, la ayuda ha ido a Kantaya y Por Eso!

Potencial de transferencia y/o de multiplicación: Potencial de multiplicación con relación a otros Objetivos de Desarrollo Sostenible.

Financiamiento (en dólares EE.UU.): 250.000 repartidos entre doce ONGs e instituciones peruanas. A raíz de la COVID-19, Help Perú ha donado 100.000 para ayudar a poblaciones vulnerables.

Costo: No especificado

Recomendaciones: Las intervenciones por la COVID-19 no deben limitar otras acciones para las personas con mayor necesidad.

Contacto (nombre, función, mail, teléfono): 418 East 59TH Street, Suite 19A, New York, NY, 10022 info@help-peru.org.

Lazos útiles: sitio internet, página Facebook, Instagram, otros: www.instagram.com/helpperu/?utm_source=ig_embed.



Título: Perú Village in Los Angeles (L.A)

País: Estados Unidos

Localidad: Los Angeles

Organización(es) portadora: Peru Village LA

Fecha de inicio: Diciembre de 2012

Fecha de cierre: Actualidad

Problema considerado (contexto): El primer enclave étnico peruano en Hollywood fue la puerta de entrada de los inmigrantes peruanos en los años 1960s y 1970s. Por ello, la denominación "Pueblo Perú".

Beneficiarios focalizados (desglose por género y vulnerabilidad): Miembros de la comunidad peruana de Los Angeles.

Objetivo(s) del proyecto, programa o acción: Obtener la inclusión oficial de la cultura peruana en la ciudad de Los Angeles, así como Thai Town, Little Armenia, The Salvador Corridor, entre otros, y desarrollar el lugar más habitable y multicultural.

Implementación (actividades desarrolladas): Actividades de promoción de la cultura peruana a través de la gastronomía, el deporte, las artes y ciencias, la cinematografía, etc.

Dificultades, enseñanzas: Las contribuciones de la comunidad peruana a la economía de Los Ángeles hoy en día incluyen experiencia y talentos en diferentes sectores. Por otro lado, existe mucha competencia entre las distintas comunidades diaspóricas en la ciudad.

Resultados: Peru Village L.A. tiene el reconocimiento oficial del Congreso de los Estados Unidos y del Congreso Peruano, es socio de L.A. Promise Zone, y fue designado como «Tesoro Cultural de L.A.» por Promise Zone Arts en 2019.

Potencial de transferencia y/o de multiplicación: potencial alto de transferencia a nivel de otras ciudades de los Estados Unidos y del mundo.

Financiamiento (en USD): No disponible

Costo: No disponible

Recomendaciones: Ampliar la iniciativa a otras ciudades de los Estados Unidos y del mundo.

Contacto (nombre, función, mail, teléfono): Milagros Lizarraga, CEO Perú Village L.A.

Lazos útiles: sitio internet, página Facebook, Instagram, otros: <https://es.peruvillagela.org/>, www.facebook.com/PeruVillageLa/.



Título: Granadilla Podcast – Peruanas rompiéndola en el extranjero

País: Israel

Localidad: Virtual

Organización portadora: Granadilla Podcast, Spotify, Anchor

Fecha de inicio: 2021

Fecha de cierre: Actualidad

Problema considerado (contexto): Existe poca evidencia y espacio mediático para visibilizar el éxito de las mujeres peruanas en el mundo.

Beneficiarios focalizados (desglose por género y vulnerabilidad): Mujeres peruanas en el extranjero.

Objetivo(s) del proyecto, programa o acción: Visibilizar los logros de las mujeres peruanas en el extranjero a través de la publicación de podcasts. Servir de inspiración, motivación y fuente de información para aquellas niñas, adolescentes, jóvenes y mujeres peruanas que buscan emigrar.

Implementación (actividades desarrolladas): Programa de podcasts, entrevistas.

Dificultades, enseñanzas: Facilitar la cooperación entre mujeres peruanas en el mundo.

Resultados: A la fecha, más de veintinueve peruanas con éxito en el extranjero son parte del programa Granadilla Podcast.

Potencial de transferencia y/o de multiplicación: Potencial alto de difusión en la región.

Financiamiento (en dólares EE.UU.): No disponible

Costo: Sin costo. Accesible desde la aplicación Spotify.

Recomendaciones: Ampliar la difusión del programa a nivel nacional.

Contacto (nombre, función, mail, teléfono): Ana Gutiérrez, fundadora, blograndomana@gmail.com.

Lazos útiles : sitio internet, página Facebook, Instagram, otros:

https://open.spotify.com/show/5hi6JWH6smzX35u8qXsqmA?si=FsQpQ3OwR7a7KZk59xeQFg&dl_branch=1, www.instagram.com/granadillapodcast/.



Título: La certificación “Auténtica Cocina Peruana”

País: Perú y el resto del mundo

Localidad(es)

Organización(es) portadora: Universidad San Ignacio de Loyola y Marca Perú (PromPerú)

Fecha de inicio: 2018

Fecha de cierre: Actualidad

Problema considerado (contexto): Frente al desarrollo de la cocina peruana en el mundo, la apertura de innumerables restaurantes peruanos en diversos países y el creciente interés mundial por conocer y disfrutar de esta gastronomía, se debe garantizar la calidad y el origen de los insumos, así como el respeto de las técnicas.

Beneficiarios focalizados (desglose por género y vulnerabilidad): Los comensales y profesionales de la gastronomía peruana en el mundo.

Objetivo(s) del proyecto o programa o acción: Garantizar a los comensales una verdadera experiencia gastronómica peruana en restaurantes del mundo.

Promover el consumo de insumos de la despensa peruana y de los superfoods. Posicionar la gastronomía peruana en el exterior. Promocionar a restaurantes que ofrecen la Auténtica Cocina Peruana en el mundo.

Implementación (actividades desarrolladas): Certificación de restaurantes promoviendo la gastronomía peruana.

Dificultades, enseñanzas: Visibilizar los restaurantes peruanos promoviendo y garantizando esta gastronomía en el tiempo.

Resultados: Más de 39 restaurantes peruanos certificados en 9 países.

Potencial de transferencia y/o de multiplicación: Alto potencial de difusión a otro tipo de gastronomía.

Financiamiento (en dólares EE.UU.): No disponible

Costo: No disponible

Recomendaciones: Difundir la certificación para otros productos y servicios de origen peruano y su difusión en el mundo como el textil, por ejemplo.

Contacto (nombre, función, mail, teléfono): contacto@cocinaperuana.pe.

Lazos útiles: sitio internet, página Facebook, Instagram, otros: www.cocinaperuana.pe/index.php.



16. Disponible en www.peruvillagela.org/?fbclid=IwAR1n1_2esn2nZ13QyMhziNwNCiKUIJogu3_JMgN18jKXftoJbNUjehCmNzQ [acceso el 20 de julio de 2021].

Título: Soy Migrante Peruano, Concurso internacional de fotografía

País: Perú y el resto del mundo

Localidad(es): Virtual (Facebook)

Organización(es) portadora: la Organización Internacional para las Migraciones y el Ministerio de Relaciones Exteriores

Fecha de inicio: 2016

Fecha de cierre: 2020

Problema considerado (contexto): Poca visibilidad de los migrantes peruanos.

Beneficiarios focalizados (desglose por género y vulnerabilidad): Todos los peruanos que viven en el exterior.

Objetivo(s) del proyecto, programa o acción: Llevar a la reflexión sobre el fenómeno migratorio desde el punto de vista de los migrantes peruanos y promover el diálogo sobre los beneficios que trae consigo la movilidad humana, así como los retos y desafíos que representa.

Implementación (actividades desarrolladas): Concurso de fotografía.

Dificultades, enseñanzas: Dificultad de difusión del evento por las restricciones vinculadas a la pandemia.

Resultados: El concurso se difunde a nivel global a través de los Consulados peruanos y las asociaciones de peruanos en el exterior, así como las redes sociales de las instituciones involucradas. Además, está dividido en dos categorías: aficionado o profesional, por lo cual se elige a tres ganadores por cada categoría.

Potencial de transferencia y/o de multiplicación: Alto potencial de difusión a nivel de la región.

Financiamiento (en dólares EE.UU.): No disponible

Costo: Sin costo de participación

Recomendaciones: Difundir la iniciativa a través de otro modo de arte y de expresión.

Contacto (nombre, función, mail, teléfono): soymigranteperuano@iom.int.

Lazos útiles: sitio internet, página Facebook, Instagram, otros: www.facebook.com/soymigranteperuano/.



b. Políticas públicas

Título: Mesa de Trabajo Intersectorial para la Gestión Migratoria (Vallejo Martell, 2015)

País: Perú

Localidad: Lima

Organización portadora: Ministerio de Relaciones Exteriores

Fecha de inicio: 2011, Decreto Supremo No. 067-2011-PCM

Fecha de cierre: Actualidad

Problema considerado (contexto): Nuevos desafíos se relacionan a la gestión migratoria para el Estado como para la sociedad civil, tanto para promover los derechos humanos de más de tres millones de peruanos que radican en el exterior como para facilitar la inserción de más de un millón doscientos mil extranjeros que radican en el país.

Beneficiarios focalizados (desglose por género y vulnerabilidad): Población migrante tanto en el exterior como en el interior del Perú.

Objetivo(s) del proyecto, programa o acción: Coordinar, evaluar, proponer, priorizar y supervisar políticas y acciones vinculadas a la gestión integral migratoria garantizando el respeto a los derechos humanos de los migrantes peruanos en el exterior y de los migrantes extranjeros que radican en el país.

Implementación (actividades desarrolladas): Actividades de coordinación, gestión y evaluación de la gestión migratoria de forma integral.

Dificultades, enseñanzas: Nuevos desafíos de gestión migratoria han surgido en el periodo.

Resultados: Desarrollo de la Sexta edición de la Semana del Migrante "Perú Contigo".

Lineamientos sobre política migratoria, base para una política nacional. Campaña Permanente de Información y Orientación al Migrante "Perú Contigo".

Potencial de transferencia y/o de multiplicación: Potencial alto de difusión en la región.

Financiamiento (en dólares EE.UU.): No disponible

Costo: Sin costo de acceso

Principales funciones: Proponer lineamientos de la política de la gestión integral migratoria en el Perú, así como de planes, programas y proyectos en dicha materia. Fomentar el fortalecimiento y la actualización de la normativa en materia de la gestión integral migratoria. Fomentar la generación o fortalecimiento de alianzas públicas o privadas para una acción más efectiva e idónea de la temática migratoria integral en el Perú. Coordinar y supervisar el cumplimiento de las políticas públicas en materia de gestión migratoria integral. Diseñar y promover mecanismos para la implementación de los programas y proyectos que favorezcan a las comunidades peruanas en el exterior. Promover la formulación de acciones y estrategias a favor de la migración regular, así como del fortalecimiento de la tutela de los derechos y deberes del migrante e inmigrante. Formular propuestas para optimizar los procedimientos administrativos vinculados a la gestión integral de la migración. Difundir y fomentar la información sobre la situación migratoria de los peruanos en el extranjero y en el país. Promover la protección de los derechos a los migrantes, tales como educación, empleo, protección social, entre



otras, desde una perspectiva inclusiva y prioritaria. Sistematizar las propuestas y recomendaciones, tendientes a mejorar el desarrollo social de las comunidades peruanas en el exterior.

Contacto (nombre, función, mail, teléfono): stmtigm@rree.gob.pe.

Lazos útiles: sitio internet, página Facebook, Instagram, otros: www.rree.gob.pe/noticias/Documents/Libro_MTIGM.pdf.

Título: Los consejos de Consulta de las Comunidades Peruanas en el Exterior

País: Perú y el resto del mundo

Localidades: Consulados del Perú en el mundo

Organización portadora: Ministerio de Relaciones Exteriores

Fecha de inicio: El Consejo de Consulta formado por la Ley N° 29495, Ley de los Consejos de Consulta de las Comunidades Peruanas en el Exterior (2010)

Fecha de cierre: Actualidad

Problema considerado (contexto): Falta de cooperación entre la comunidad peruana en el exterior y la oficina consular.

Beneficiarios focalizados (desglose por género y vulnerabilidad): Peruanos en el exterior solicitando los Consejos de consulta.

Objetivo(s) del proyecto, programa o acción: Constituir un espacio de diálogo y cooperación con la oficina consular, en la identificación y solución de los problemas que corresponden directamente a la comunidad peruana en el exterior.

Implementación (actividades desarrolladas): Tareas de protección y asistencia a los nacionales en el exterior, el desarrollo del vínculo nacional, la promoción de la cultura, la inserción positiva de los connacionales en el país de acogida y participación en las actividades que desarrolle la Oficina Consular en beneficio de la comunidad peruana o a favor de obras de carácter humanitario a realizarse en el Perú.

Dificultades, enseñanzas: Los consejos de consulta prohíben realizar actividades distintas a las que le confiere el reglamento; especialmente actividades políticas y de naturaleza lucrativa.

En algunos casos, dificultad para llegar al número mínimo de votantes necesarios para validar la votación en las elecciones que se lleven a cabo para elegir a los "Miembros del Consejo de Consulta"; el mismo que corresponde al 3% del número total de connacionales en capacidad de votar y con domicilio (en el DNI) en la circunscripción consular.

Resultados: Organización de la Convención de Consejos Consulares de peruanos en el exterior (29 y 30 de mayo de 2021)

Potencial de transferencia y/o de multiplicación: Alto potencial de desarrollo a nivel de entidad consular de otros países.

Financiamiento (en dólares EE.UU.): No disponible.

Costo: Sin costo de acceso



Recomendaciones: Garantizar la operatividad de los consejos de consulta y la participación activa de los peruanos en el exterior. Difundir las acciones realizadas por los consejos. Realizar los cambios necesarios para que cumpla el objetivo por el cual fue creado.

Lazos útiles : sitio internet, página Facebook, Instagram, otros: www.consulado.pe/, www.facebook.com/Consejos-de-Consulta-de-las-Comunidades-Peruanas-en-el-Exterior-458895660787686/.

Convención de Consejos Consulares de peruanos en el exterior (29 y 30 de mayo de 2021)

www.youtube.com/watch?v=tWADkiSB91s, www.youtube.com/watch?v=epAeqq4d9DQ.

Título: Los convenios de Seguridad Social bilaterales y multilaterales

País: Perú y principalmente países Iberoamericanos y de la región

Organización(es) portadora: Ministerio de Trabajo y Promoción del Empleo

Fecha de inicio: 2016 (Convenio Multilateral Iberoamericano de Seguridad Social (CMISS)).

Fecha de cierre: Actualidad

Problema considerado (contexto): Considerando que los derechos laborales y de seguridad social son derechos humanos fundamentales, es importante reconocer un individuo que contribuye a diferentes sistemas de seguridad social a lo largo de su vida laboral, pueda hacer efectivo estos derechos en algún otro país donde esté residiendo actualmente.

Beneficiarios focalizados (desglose por género y vulnerabilidad): Peruanos residentes en el extranjero y retornantes.

Objetivo(s) del proyecto, programa o acción: Los convenios bilaterales y multilaterales reconocen jurídicamente la contribución de los migrantes a la economía y a la sostenibilidad de los sistemas de seguridad social de los países.

Implementación (actividades desarrolladas): Convenios de seguridad social bilateral y multilateral.

Dificultades, enseñanzas: Facilitar el reconocimiento del acceso a los sistemas de seguridad social a nivel de los países suscritos.

Resultados: El Perú tiene convenios y acuerdos bilaterales con Argentina, Canadá, Chile, Colombia, Ecuador, España, la República de Corea y Uruguay. Adicionalmente, el país suscribió el Convenio Multilateral Iberoamericano de Seguridad Social (CMISS) de forma conjunta con otros 14 países iberoamericanos.

Potencial de transferencia y/o de multiplicación: Potencial de difusión a otros países de la región.

Financiamiento (en dólares EE.UU.): No disponible

Costo: Sin costo

Recomendaciones: Ampliar la cobertura a otros países con alta presencia de residentes peruanos como Estados Unidos, por ejemplo.

Contacto (nombre, función, mail, teléfono) Ministerio del Trabajo y Promoción del Empleo. Sede central: (+51)1 630-6030/ 630-6000.

Lazos útiles: sitio internet, página Facebook, Instagram, otros: www2.trabajo.gob.pe/el-ministerio-2/sector-trabajo/direccion-general-de-trabajo/convenios-de-seguridad-social/.



Título: Programa Nacional “Tu Empresa”

País: Perú y el resto del mundo

Localidad: virtual, telefónica

Organización(es) portadora: Ministerio de la Producción

Fecha de inicio: 2018

Fecha de cierre: Actualidad

Problema considerado (contexto): Conocer los dispositivos de apoyo a la creación y a la formalización empresarial es determinante al regresar al país de origen.

Beneficiarios focalizados (desglose por género y vulnerabilidad): Extranjeros en el Perú y peruanos retornantes con la voluntad de crear su propia empresa y actividad empresarial formal.

Objetivo(s) del proyecto o programa o acción: Apoyar a la creación y a la formalización empresarial de todos los peruanos y extranjeros residentes en el país.

Implementación (actividades desarrolladas): Asesoría empresarial y facilidad de procesos de formalización empresarial.

Dificultades, enseñanzas: Existen barreras para acceder a los connacionales y difundir la información sobre el programa.

Resultados: 2.483 asesorías empresariales para extranjeros en el Perú y 194 asesorías para migrantes retornados, 830 formalizaciones empresariales para extranjeros en el Perú y 42 para peruanos retornados (2018-2021).

Potencial de transferencia y/o de multiplicación: Potencial alto de difusión a otros países de la región.

Financiamiento (en dólares EE.UU.): No disponible

Costo: No disponible

Recomendaciones: Difundir la información en los consulados y embajadas en el extranjero.

Contacto (nombre, función, mail, teléfono): tuempresa@produce.gob.pe.

Lazos útiles: sitio internet, página Facebook, Instagram, otros: <https://creatuempresa.produce.gob.pe/Formalizacion/Inicio>.



Título: II Encuesta Mundial a la Comunidad Peruana en el Exterior 2021

País: Perú y el resto del mundo

Encuesta virtual

Organización(es) portadora: El Instituto Nacional de Estadística e Informática (INEI), el Ministerio de Relaciones Exteriores y la OIM.

Fecha de inicio: 2012 (I Edición)

Fecha de cierre: 2022

Problema considerado (contexto): Falta de información estadística actualizada sobre el perfil de los peruanos que viven en el exterior.

Beneficiarios focalizados (desglose por género y vulnerabilidad): Peruanos de 18 años o más que residen en el exterior del país.

Objetivo(s) del proyecto, programa o acción: Brindar información sobre las tendencias y características de los peruanos residentes en el extranjero, con información desagregada por las características demográficas, sociales y económicas, situación migratoria y vinculación con el Perú en el contexto de la pandemia de COVID-19. Así también servir como fuente de información a instituciones públicas, privadas y organismos de cooperación internacional para la toma de decisiones en materia de políticas públicas a favor de la comunidad peruana en el exterior.

Implementación (actividades desarrolladas): Difusión de una encuesta virtual con muestreo complejo.

Dificultades, enseñanzas: Dificultad de localizar a los peruanos en sus lugares de residencia, se debe encuestar de forma virtual el número mínimo de peruanos que cubran la cuota por género y grupo de edad.

Resultados: Los resultados de la encuesta serán publicados en la página web principal del INEI.

Potencial de transferencia y/o de multiplicación: Potencial de difusión a nivel de otros países de la región

Financiamiento (en dólares EE.UU.): No disponible

Costo: No disponible

Recomendaciones: Actualizar la encuesta de forma más seguida, la última versión fue en 2012.

Contacto (nombre, función, mail, teléfono): infoinei@inei.gob.pe.

Lazos útiles: sitio internet, página Facebook, Instagram, otros www.inei.gob.pe/.



Recomendaciones



10

A partir del proceso de recolección de datos y su análisis respectivo se identificó varias propuestas identificadas como recomendaciones en las siguientes categorías:

- ▶ Brechas institucionales en términos de capacidades y marco jurídico identificadas que deben ser abordadas.
- ▶ Oportunidades para iniciativas concretas.
- ▶ Áreas en donde el país puede contribuir a colaboración a nivel regional.

a. Brechas institucionales en términos de capacidades y marco jurídico identificadas que deben ser abordadas

- ▶ Las instituciones del Estado que promueven la investigación como el Consejo Nacional de Ciencia Tecnología e Innovación (CONCYTEC) pueden tener mayor visibilidad a nivel de la comunidad académica en el extranjero.
- ▶ Una mayor vinculación entre las oficinas del Ministerio de Relaciones Exteriores y la Superintendencia Nacional de Educación Superior, podría facilitar la disponibilidad de documentación administrativa para el acceso a visas de estudios.
- ▶ El vínculo entre instituciones como el Estado, la Universidad y la Industria puede ser un factor importante para desarrollar proyectos de desarrollo sostenible con el apoyo de los recursos financieros del canon minero.
- ▶ El rol de las embajadas y consulados tienen un alto potencial, no solo como un rol de representación del país, sino también en el fortalecimiento de la vinculación internacional con actores del desarrollo.

- ▶ Una mayor coordinación entre las embajadas, así como las organizaciones especializadas como Asociación de Exportadores o las Cámaras de Comercio en el exterior pueden facilitar el acceso a la información sobre las oportunidades de negocios y contribuir a la formación de redes de emprendedores en el exterior.
- ▶ El retorno de los peruanos que han trabajado muchos años en el exterior puede ser favorecido por la creación de mecanismos administrativos que faciliten la solicitud de pensión o el acceso a tasas reducidas de impuestos.
- ▶ El envío de remesas constituye un capital inicial clave para mejorar viviendas existentes o crear unidades independientes para su alquiler. Se puede considerar mecanismos institucionales, mediante el apoyo de programas sociales como “Techo Propio”, “Mi Vivienda” o “Sacar provecho a tu techo”.
- ▶ La facilitación de mecanismos para la creación de fondos de pensión para migrantes puede ser impulsado por recursos vinculados al ingreso de remesas.
- ▶ El fomento de espacios de trabajo conjunto entre instituciones nacionales como PROMPERÚ, representantes diaspóricos y del país de origen puede facilitar la organización de eventos y exposiciones a nivel internacional.

b. Oportunidades para iniciativas concretas

- ▶ El regreso de peruanos con alto grado de formación académica, con redes de contactos y una amplia experiencia académica se podría incentivar con mayores recursos, para potencializar nuevas líneas de investigación en el país, como por ejemplo para desarrollar una lucha eficiente contra la COVID-19.
- ▶ Los peruanos en el exterior con altos recursos financieros podrían invertir en programas orientados al desarrollo sostenible si cuentan con el apoyo y la implementación de mecanismos de incentivos fiscales.
- ▶ La creación de incubadoras o proyectos de ideas innovadoras se podría implementar en países con grandes comunidades diaspóricas, con el objetivo de generar una fusión de culturas.
- ▶ Se podría facilitar la comunicación de las embajadas y los consulados peruanos respecto al proceso y los beneficios para el migrante retornante, con el acceso simplificado a la información, por ejemplo, a través de cartillas informativas.
- ▶ Los consulados podrían tener un rol reforzado en la difusión de eventos y actividades de la diáspora, garantizando un uso regulado de la marca país.
- ▶ Las herramientas de identificación digital y de voto a distancia, pueden tener un alto potencial para facilitar una mejor representación democrática de los peruanos en el exterior. Además, las herramientas de identificación digital pueden facilitar otros tipos de trámites consulares.
- ▶ La creación de grupos de trabajo multidisciplinarios y también a nivel de clústeres puede contribuir a generar enlaces entre las diferentes categorías de las diásporas.
- ▶ La implementación de casas culturales peruanas en los países de la diáspora puede ser una oportunidad para valorizar las iniciativas de la diáspora en su diversidad.



- ▶ La realización de consultas periódicas a la comunidad de la diáspora puede contribuir a reforzar el rol y la visibilidad de mecanismos existentes como los consejos de consulta.
- ▶ La creación de hermandades entre ciudades del Perú y de las principales ciudades de la diáspora puede contribuir a reforzar la cohesión de la comunidad diaspórica a nivel internacional.
- ▶ El reconocimiento de enclaves étnicos de la diáspora (como el caso de Peru Village) en las ciudades de los Estados Unidos y del mundo puede ser facilitado por un rol impulsador del país de origen.

c. Áreas en donde el país puede contribuir a colaboración a nivel regional

- ▶ El desarrollo de una visión estratégica a nivel latinoamericano aparece como una condición importante. Sin embargo, se requiere compensar con una política de inclusión para evitar el fenómeno de discriminación y polarización.
- ▶ El fomento de redes de investigación activas a nivel internacional como Cochrane a nivel de América Latina puede contribuir a mejorar la integración académica a nivel de la región.
- ▶ La implementación de convenios entre universidades a nivel de Latinoamérica y otros países estratégicos como los Estados Unidos se puede potencializar a través de un programa equivalente a Erasmus en Europa.
- ▶ El desarrollo de políticas públicas para retener personal calificado con mejores condiciones salariales aparece como una oportunidad, sobre todo en sectores claves como la salud. Eso implica tener una visión global a nivel de América Latina, tanto a nivel económico como epidemiológico para luchar de forma eficiente contra la pandemia de COVID-19.



Conclusiones

En el marco del proyecto “Empoderando a la diáspora suramericana como agente del desarrollo sostenible”, implementado por la Oficina Regional para América del Sur de la Organización Internacional para las Migraciones, la presente investigación se inscribe con la finalidad de mejorar la comprensión de actores clave vinculados con la diáspora y sobre las barreras y las oportunidades para su participación en los objetivos del desarrollo sostenible del país. El proyecto incluye a cinco países de la región, como son: El Estado Plurinacional de Bolivia, Brasil, Colombia, Ecuador, Paraguay y Perú. A nivel nacional, se trata específicamente de desarrollar un diagnóstico sobre el estado actual de la participación de la diáspora peruana como actor del desarrollo sostenible y la producción de recomendaciones para su potencialización.

A lo largo del estudio, varias etapas han permitido identificar primero una cronología de la diáspora nacional, a través de la evolución de los principales procesos diaspóricos, incluyendo las políticas públicas, las iniciativas académicas y de la sociedad civil en el marco de los periodos determinados.

Luego, en un proceso de recolección de información de fuentes primarias a partir de la selección de cuatro categorías de actores principales: Academia, entorno emprendedor, gobierno y sociedad civil, se analizó la evolución y el estado actual de la configuración diaspórica nacional, también a través de herramientas de cartografía diaspórica nacional en el mundo y el análisis en término de I-díaspora e inscripciones en una dinámica regional.

Asimismo, una tercera etapa ha permitido fortalecer la identificación del rol de la diáspora en el desarrollo sostenible del país, a través de la contribución de los cuatro pilares relacionados a la visión de la Organización Internacional para las Migraciones en término de capital humano, social, cultural y económico.

Finalmente, una última parte ha construido un repertorio de buenas prácticas y de recomendaciones, tomando en cuenta las brechas institucionales, las oportunidades para la implementación de iniciativas concretas y las áreas en donde el país puede contribuir a colaboración a nivel regional.

Este trabajo se debe considerar como una primera etapa para reforzar el conocimiento sobre la diáspora y las comunidades migratorias y fortalecer los enlaces en término de iniciativas concretas a favor del desarrollo sostenible.



a. Planilla de cronología

Período	Flujos migratorios	Tratados internacionales	Legislación y Políticas públicas	Investigaciones académicas	Iniciativas de la sociedad civil	Buenas prácticas
<i>Fuente:</i> Contreras y Cueto, 2018	<i>Fuente:</i> Contreras y Cueto, 2018	<i>Fuente:</i> Minjus. gob.pe	<i>Fuente:</i> Minjus. gob.pe	<i>Fuentes:</i> Tajima, 1995; Rosas y Gayet, 2019; Anderson, J. 2012	<i>Fuentes:</i> Luque Brazán, 2007; Muschi, 2021; Paerregaard, 2010	<i>Fuentes:</i> Pérez y Muñoz, 1998; Pronabec, 2012; USIL, 2018
El reformismo militar radical (1968-1980) Juan Velasco Alvarado (1968-1975), Francisco Morales Bermúdez (1975-1977), Asamblea constituyente (1978-1980).	Emigración de clase media en proceso de masificación, dirigido hacia la República Bolivariana de Venezuela, los Estados Unidos y Europa Occidental tradicionales. Incremento de las emigraciones hacia los países socialistas (carácter educativo y cultural).	Pacto Internacional de Derechos Civiles y Políticos (1978), Pacto Internacional de Derechos Económicos y Sociales (1978).			La Hermandad del Señor de los Milagros en Paterson, New-Jersey (Estados Unidos) (1976).	
La época del terrorismo y el fujimorato (1980-2000) Fernando Belaunde Terry (1980-1985), Alan García Pérez (1985-1990), Alberto Fujimori (1990-2000).	Casi todas las clases sociales representadas en los flujos migratorios, aparición de los países escandinavos (refugiados políticos) y Japón (Dekasegi). Integración de las mujeres al proceso migratorio.	Convención sobre la Eliminación de Todas las Formas de Discriminación Contra la Mujer (1982), Convención sobre los Derechos del Niño (1990).	La ley de Extranjería (1991) obsoleta y muy distinta de los derechos humanos, Creación de la Dirección General de Migraciones y Naturalización del Ministerio del Interior (DIGEMIN) por Ley N° 26473 (1995).	Estudio del caso de los trabajadores dekasegi nikkeis en Japón (Tajima, 1995).	Cabaneños en Washington formaron la Asociación de la Ciudad de Cabanaconde (CCA) (1983), Primera asociación chilena de refugiados peruanos: Los Amigos de la Vida (1994), Asociación de Inmigrantes por la Integración Latinoamericana y del Caribe (APILA) (1995).	Estudio solicitado por la Asociación de Refugiados e Inmigrantes Peruanos en España (ARI-Perú) sobre las Condiciones de vida y trabajo de los inmigrantes peruanos en Madrid (1994).

EMPODERANDO A LA DIÁSPORA SURAMERICANA COMO AGENTES DEL DESARROLLO SOSTENIBLE

Período	Flujos migratorios	Tratados internacionales	Legislación y Políticas públicas	Investigaciones académicas	Iniciativas de la sociedad civil	Buenas prácticas
El retorno de la democracia y el «boom económico» (2000-2020) Alejandro Toledo (2001-2006), Alan García Pérez (2006-2011), Ollanta Humala (2011-2016), Pedro Pablo Kuczynski (2016-2018), Martín Vizcarra (2018-2020).	Reducción significativa de flujos de la emigración peruana por la reducción de indicadores de desempleo y pobreza. Dirigido hacia los Estados Unidos y países fronterizos, como Chile. Importancia de los flujos turísticos.	Convención Internacional sobre la Protección de los Derechos de Todos los Trabajadores Migratorios y de sus familiares (2005), Pacto Mundial para la Migración Segura, Ordenada y Regular (2018).	Ley 28182, Ley de Incentivos Migratorios, Supremo (2004), N° 015 – 2017 – RE que aprueba la Política Nacional Migratoria 2017-2025 (En proceso de actualización), Decreto Legislativo N° 1350, Decreto Legislativo de Migraciones, Ley N° 30001, Ley de Reinserción Económica y Social para el Migrante Retornado, Ley N° 30525, que modifica la Ley N° 30001, Ley de Reinserción Económica y Social para el Migrante Retornado, y restablece los Beneficios Tributarios, Ley N° 29778, Ley Marco para el Desarrollo e Integración Fronteriza, Ley N° 28950, Ley contra la trata de personas y el tráfico ilícito de migrantes y sus modificatorias.	La migración femenina peruana en las cadenas globales de cuidados en Chile y España (Anderson, J. 2012), Migrations, Sexualities and Transnational Imaginaries. Peruvian Women in Buenos Aires (Rosas y Gayet, 2019).	Primer Foro Social de las Migraciones en Porto Alegre-Brasil (2005), Foro Social Mundial de la India (2006), Reconocimiento oficial a la ciudad de Paterson como el centro de la diáspora peruana en los Estados Unidos (“Peru Square” 2016).	El programa Beca 18 Internacional otorgó 150 becas para los países de Cuba, Honduras y Francia, para beneficiar a jóvenes con alto rendimiento académico provenientes de colegios públicos del país (2012), “Comparte Ciencias” es una serie de conferencias brindadas por investigadores peruanos en el extranjero (online) o en el Perú (presencial/online) para generar interacción directa entre los principales actores de ciencia, tecnología e innovación (CTI) (2012), La certificación “Auténtica Cocina Peruana», permite que los restaurantes peruanos en el exterior puedan validar sus ingredientes, procedimientos de cocción y presentación de la diversa y rica gastronomía nacional (2018).

b. Planilla de actores

Cuatro categorías principales han sido identificadas por la presente investigación, incluyendo tanto actores locales a nivel interno del país de estudio como actores miembros de la diáspora.

Academia

El primer grupo se compone de la diáspora académica. Los estudios superiores han sido mencionados como uno de los principales motivos de migración. Además, en los últimos años, varios estudios han sido realizados sobre categorías socio profesionales altamente calificadas, como el caso de los médicos, analizando su intención de migrar y favoreciendo de esta forma el fenómeno de “fuga de cerebro” (Dodani y LaPorte, 2005; Muñoz, 2005). Asimismo, se espera también profundizar en esta categoría las respuestas en término de políticas públicas a implementar a nivel de Perú, a través de estrategias de enriquecimiento de la cooperación internacional y la implementación de políticas innovadoras de vinculación con los nacionales en el exterior (Mora-Canzani, 2017).



EMPODERANDO A LA DIÁSPORA SURAMERICANA COMO AGENTES DEL DESARROLLO SOSTENIBLE

Entorno emprendedor

El segundo grupo está compuesto por emprendedores y representantes del sector empresarial de la diáspora. Si bien el sector restaurante es uno de los más representativos, el objetivo es buscar actores de otros rubros, los cuales también aportan al desarrollo económico del Perú y realizan vínculos entre escalas, tanto a nivel global, nacional y local (Imilan, 2017; Stefoni, 2008).

Gobierno

El tercer grupo se compone de funcionarios de los ministerios e instituciones principales del gobierno, vinculados a temas y asuntos de la diáspora. Desde 2012, la Ley 30001, Ley de Reinserción Económica y Social para el Migrante Retornado, ha permitido incrementar la preocupación del gobierno por los aspectos diaspóricos, sobre todo en término de facilitar el regreso del migrante al país, a través de beneficios tributarios y no tributarios. Este dispositivo ha permitido involucrar más actores gubernamentales, más allá de los sectores tradicionales de la cancillería, como por ejemplo el Ministerio de Educación, de Producción y de Vivienda.

Sociedad civil

Finalmente, el último grupo se compone de la sociedad civil, principalmente se busca representantes de asociaciones y colectivos de la diáspora peruana en el mundo. Los grupos de la diáspora tienen la particularidad de representar intereses diversos, tanto relacionados a la defensa de movimientos sociales orientado al país de origen (feministas, eco-ambientales, anti-corrupción, entre otros relacionados) como también en el país de residencia (asociación folclórica, cultural, de defensa de los derechos de los trabajadores migrantes y grupos similares).

c. Listado de entrevistas y grupo focal con fechas

Un total de veintidós personas han sido entrevistadas de forma virtual (once mujeres y diez hombres) del 17 de junio al 5 de julio de 2021, con las siguientes características tanto geográficas como socio-profesionales, a continuación:

Academia

Apellidos	Nombre	Género	Cargo	Profesión	Organización	País	Fecha
Hernández-Díaz	Adrián	Hombre	Profesor asociado	Médico	Connecticut University	Estados Unidos	23-06
Monteblanco	Nahuel	Hombre	Investigador	Físico	Cientificos.pe	Francia	17-06
Pereyra-Elias	Reneé	Hombre	Investigador	Médico	Oxford University	Reino Unido	17-06
Rodríguez-Olivari	Denisse	Mujer	Investigadora	Politóloga	Humboldt-Universität	Alemania	21-06
López Vargas	Kristian	Hombre	Profesor asistente	Economista	University of California Santa Cruz	Estados Unidos	5-07

Emprendedor

Apellidos	Nombre	Género	Cargo	Profesión	Organización	País	Fecha
Medianero	Jorge	Hombre	Gerente general	Economista	Ship Import & Export SAC	China	21-06
Nahui	Alipio	Hombre	Consultor	Ingeniero	Independiente	Uruguay	21-06
Moreno	Verónica	Mujer	Chef, gerente	Chef cocinera	Krioya	Francia	28-06
Jost	Ana	Mujer	Gerente	Diseñadora de moda	Shaman Fashionista	Canadá	25-06

Gobierno

Apellidos	Nombre	Género	Cargo	Profesión	Organización	País	Fecha
Pajuelo Escobar	María del Rosario	Mujer	Directora	Economista	PromPerú	Francia	24-06
Ledesma	Carmen	Mujer	Responsable de acuerdos internacionales	Abogada	MIMP	Perú	24-06
Ortiz Arica	Maritza	Mujer	Coordinadora de la Unidad Funcional de Salud de Poblaciones Migrantes y Fronterizas	Médico	MINSA	Perú	22-06
Plasencia	Luz Rosario	Mujer	División de Atención al Usuario Aduanero y Liberaciones Intendencia Nacional de Control Aduanero	Abogada	SUNAT	Perú	30-06
Zevallos	Angelica	Mujer	Coordinadora de proyectos, de la Dirección General de Gestión Descentralizada	Administradora	MINEDU	Perú	2-07
Bardales González	Ronald	Hombre	Asesor Legal Dirección de Digitalización y Formalización	Abogado	PRODUCE	Perú	2-07
Góngora Chiguaman	Lorena	Mujer	Especialista de Planeamiento de la Oficina de Planeamiento y Modernización	Economista	Vivienda	Perú	2-07
Ramírez Corzo Nicolini	Daniel	Hombre	Director General de la Dirección General de Políticas y Regulación en Vivienda y Urbanismo	Antropólogo	Vivienda	Perú	2-07

Notas: MIMP= Ministerio de la Mujer y Poblaciones Vulnerables; MINSA= Ministerio de Salud; SUNAT= Superintendencia Nacional de Administración Tributaria; MINEDU= Ministerio de Educación; INEI= Instituto Nacional de Estadística e Informática; PRODUCE= Ministerio de Producción; Vivienda= Ministerio de Vivienda, Construcción y Saneamiento.

Sociedad Civil

Apellidos	Nombre	Género	Cargo	Profesión	Organización	País	Fecha
Gavidia	Rosario	Mujer	Asesora	Comunicadora	Study in Holland, NUFIC	Países Bajos	30-06
Yeshayahu Gonzales-Lara	Jorge	Hombre	CEO	Sociólogo	La Diáspora Magazine	Estados Unidos	25-06
Lizárraga	Milagros	Mujer	CEO	Comunicadora	Peru Village in Los Angeles	Estados Unidos	30-06
Robles	Andrés	Hombre	Director	Relaciones Internacionales	Quinto Suyo Magazine	España	29-06



Grupo focal

Adicionalmente, el 23 de julio de 2021 se realizó un grupo focal que contribuyó a reforzar los elementos identificados en el proceso de entrevistas e incluyó a varios actores.

Participantes del grupo focal:

Carmen Minchan-Bénard

Gestora cultural de la organización AmaruArt-Europe

Presidenta de la asociación Inti France

Jorge Yeshayahu Gonzales-Lara

CEO, la Diaspora Magazine, Estados Unidos

Daniel Loarte

Encargado del Departamento de Política Migratoria, Ministerio de Relaciones Exteriores

Karina Ignacio

Asistente de Proyecto, Organización Internacional para las Migraciones (OIM) Perú

d. Contactos para sondeo

La muestra de actores para el sondeo se consideró sobre un listado de más de 250 personas quienes fueron contactadas por correo electrónico. Adicionalmente, se realizó la difusión del sondeo en las principales redes sociales y grupos diaspóricos en Facebook.

e. Bibliografía general y nacional

Almada, J. A., y F. H. Reche

2019 ¿Crecimiento, desarrollo o «milagro»? Aportes para un análisis histórico estructural de la realidad peruana. *Economía y Desarrollo*, 162 (2). Disponible en: www.redalyc.org/jatsRepo/4255/425560735005/html/index.html.

Altamirano, T

1984 *Presencia andina en Lima metropolitana: Un estudio sobre migrantes y clubes de provincianos*. Pontificia Universidad Católica del Perú, Fondo Editorial Lima.

Anderson, J

2012 *La migración femenina peruana en las cadenas globales de cuidados en Chile y España: Transferencia de cuidados y desigualdades de género*. ONU - Mujeres.

Banco Central de Reserva del Perú (BCRP)

2021 *Remesas Perú*. Disponible en: <https://estadisticas.bcrp.gob.pe/estadisticas/series/anuales/resultados/CD12706DA/html>.

Berg, U., y K. Paerregaard

2005 ¿Enmarcando la «peruanidad»? La poética y la pragmática de un espectáculo público entre los migrantes peruanos en Nueva Jersey. En: *El Quinto Suyo. Transnacionalidad y formaciones diaspóricas en la migración peruana* (pp. 37–68).

Bértoli, F., y F. Portocarrero

1968 *La modernización y la migración interna en el Perú*.

Chorda, A.E.

2003 Inmigrantes peruanas en España. Conquistando el espacio laboral extradoméstico. *Revista internacional de sociología*, 61(36), 59-83.

Cientificos.pe

2021 *Comparte Ciencias*. Disponible en: www.cientificos.pe/?page_id=279.

Contreras, C., y M. Cueto

2018 *Historia del Perú contemporáneo: Desde las luchas por la independencia hasta el presente*. Instituto de Estudios Peruanos (IEP).

Dodani, S., y R. E. LaPorte

2005 Brain drain from developing countries: How can brain drain be converted into wisdom gain? *Journal of the Royal Society of Medicine*, 98(11):487–491.

Escrivá Chordá, A.

2003 Inmigrantes peruanas en España. Conquistando el espacio laboral extradoméstico. *Revista Internacional de Sociología*, 61(36):59–83.

Gelles, P. H.

2005 Transformaciones en una comunidad andina transnacional. En: *El Quinto Suyo, Transnacionalidad y Formaciones Diaspóricas en la Migración Peruana* (pp. 69–96). Instituto de Estudios Peruanos.

Imilan, A. W.

2017 Restaurantes peruanos en Santiago de Chile: Construcción de un paisaje de la migración. *Revista de Estudios Sociales*. Disponible en: <http://dx.doi.org/10.7440/res48.2014.02>.

Instituto Nacional de Estadística e Informática (INEI)

2020 *Perú: Migración Internacional en las Familias Peruanas y Perfil del Peruano Retornante* (p. 282).

Instituto Nacional de Estadística e Informática (INEI) y Organización Internacional para las Migraciones (OIM)

2021 Perú: *Estadísticas de la Emigración Internacional de peruanos e Inmigración de Extranjeros, 1990-2019* (p. 220).



- Lapenda, M.
- 2010 *Migrantes peruanos en la ciudad de Buenos Aires: Configuración de espacios de vida y espacios vividos* [PhD Thesis]. Universidad Nacional del Centro de la Provincia de Buenos Aires.
- Luque Brazán, J. C.
- 2007 Asociaciones políticas de inmigrantes peruanos y la “Lima Chica” en Santiago de Chile. *Migraciones internacionales*, 4(2):121-150.
- 2009 La producción de la ciudadanía en la era de la migración: El caso de las asociaciones políticas de los peruanos en Santiago de Chile (1996–2006). *Ánfora*, 16(27):63-85.
- Mayta-Tristán, P. y A. Dulanto-Pizzorni
- 2008 Prevalencia y factores asociados con la intención de emigración en internos de medicina de una universidad pública, Lima 2007. *Revista Peruana de Medicina Experimental y Salud Pública*, 25(3):274-278.
- Mayta-Tristán, P., A. Dulanto-Pizzorni y J. J. Miranda
- 2008 Low wages and brain drain: An alert from Peru. *The Lancet*, 371(9624), 1577. Disponible en: [https://doi.org/10.1016/S0140-6736\(08\)60685-6](https://doi.org/10.1016/S0140-6736(08)60685-6).
- Melella, C. E.
- 2016 Migración y TIC: Identidades andinas en Facebook. *La Trama de la Comunicación*, 20(1):073-088. Disponible en: <https://doi.org/10.35305/lt.v20i1.563>.
- Mercado Común del Sur (MERCOSUR)
- 2021 *Residir*. MERCOSUR. Disponible en: www.mercosur.int/pt-br/cidadaos/residir/.
- Mezones-Holguin et al.
- 2019 Cobertura de aseguramiento en salud: El caso peruano desde la Ley de Aseguramiento Universal. *Revista Peruana de Medicina Experimental y Salud Pública*, 36, 196-206.
- Mora-Canzani, F.
- 2017 *Citoyenneté diasporique: Problématiques et horizons au prisme de l'expérience uruguayenne* [These de doctorat, Paris 8]. Disponible en: www.theses.fr/2017PA080060.
- Mougenot, B., E. Amaya, E. Mezones-Holguin, A. J. Rodríguez-Morales y B. Cabieses.
- 2021 Immigration, perceived discrimination and mental health: Evidence from Venezuelan population living in Peru. *Globalization and Health*, 17(1):1-9.
- Muñoz, A. O.
- 2005 Nota sobre “Sostenibilidad de la migración transnacional: Los casos de Perú y Ecuador”, ponencia presentada por Teófilo Altamirano. *Estudios demográficos y urbanos*, 20(2):377-385.
- Muschi, G.
- 2021 Desarrollo de la informalidad y prácticas alternativas en la comunidad peruana de Paterson, Nueva Jersey. *Antípoda. Revista de Antropología y Arqueología*, 51-73.
- Organización Internacional para las Migraciones (OIM)
- 2013 *La labor de la OIM sobre la diáspora y con la misma* (SCPF/97; p. 14).
- 2015 *Informe Técnico sobre Acuerdos en Materia Migratoria* (p. 96).
- 2020 *Estrategia institucional de la OIM sobre migración y desarrollo sostenible* (p. 52).
- Paerregaard, K.
- 2010 The Show Must Go On: The Role of Fiestas in Andean Transnational Migration. *Latin American Perspectives*, 37(5), 50–66. Disponible en: <https://doi.org/10.1177/0094582X10379105>.
- 2018 Capitalizing on migration: The role of strong and weak ties among Peruvian entrepreneurs in the United States, Spain and Chile. *Migration Studies*, 6(1), 79-98. Disponible en: <https://doi.org/10.1093/migration/mnx032>.
- Pereyra-Elías, R., A. Cassana, E. Mezones-Holguín y P. Mayta-Tristán.
- 2013 Diferencias según género en la intención de emigración en médicos recién egresados. *Anales de La Facultad de Medicina*, 74(3), 211–216.
- Pérez, G. P., y S. V. Muñoz
- 1998 Condiciones de vida (y trabajo) de los inmigrantes peruanos en Madrid. *Migraciones*, 3:53-82. Programa Nacional de Becas y Crédito Educativo (PRONABEC)
- 2012 *Memoria Institucional 2012, Inclusión social en educación superior*. PRONABEC.
- Putnam, R. D.
- 1995 Tuning in, tuning out: The strange disappearance of social capital in America. *PS: Political Science & Politics*, 28(4):664-683.
- Red Internacional de Derechos Humanos (RIDH)
- 2021 *La Convención de los trabajadores migrantes y su implementación en Perú*. Disponible en: <https://ridh.org/news/la-convencion-de-los-trabajadores-migrantes-y-su-implementacion-en-peru/>.
- Rosas, C., y C. Gayet
- 2019 Migraciones, sexualidades e imaginarios transnacionales. Mujeres peruanas en Buenos Aires y varones mexicanos en Chicago. *Migraciones Internacionales*, 10. Disponible en: <https://doi.org/10.33679/rmi.v1i1.2197>.
- Stefoni, C.
- 2008 Gastronomía peruana en las calles de Santiago y la construcción de espacios transnacionales y territorios. *Migraciones En América Latina*, 211–227.
- Superintendencia Nacional de Aduanas y de Administración Tributaria (SUNAT)
- 2021 *Incentivos Migratorios*. *Incentivos Migratorios*. Disponible en: www.sunat.gob.pe/orientacionaduanera/incentivosmigratorios/.
- Tajima, H.
- 1995 The case of Brazilian, Peruvian, Argentine, Bolivian, and Paraguayan labor migrants of Japanese origin in Japan. *Estudios Migratorios Latinoamericanos*, 10(30):403-429.
- Tamagno, C.
- 2005 Entre celulinos y cholulares: Prácticas comunicativas y la construcción de vidas transnacionales entre Perú e Italia. In *El quinto suyo. Transnacionalidad y formación diaspórica en la migración peruana* (pp. 173-204).
- Universidad San Ignacio de Loyola (USIL)
- 2018 *Auténtica Cocina Peruana*. Disponible en: www.cocinaperuana.pe/index.php.



